



Memoria 2021

ÁREA SANITARIA DE FERROL





ÁREA SANITARIA DE FERROL
Memoria 2021



ÍNDICE

01	CONTORNO	Presentación
		Ámbito xeográfico
		Datos demográficos
02	IDENTIFICACIÓN DE CENTROS DA XERENCIA	Identificación de centros
03	ORGANIGRAMAS	Organigramas
04	RECURSOS GLOBAIS	Físicos
		Humanos
		Financeiros
05	ORGANIZACIÓN E ESTRUCTURA	Órganos de dirección e xestión
		Órganos de participación
		Órganos de representación
		Estructura de servizos
06	ACTIVIDADE GLOBAL E POR CENTROS EN ATENCIÓN PRIMARIA	Actividade por centros
07	ACTIVIDADE ATENCIÓN HOSPITALARIA	Actividade global
08	ÁREA DE CIRURXÍA	Cirurxía xeral e dixestiva
		Dermatoloxía
		Oftalmoloxía
		Otorrinolaringoloxía
		Traumatoloxía e Cirurxía Ortopédica
		Uroloxía
09	ÁREA DE MEDICINA	Hematoloxía
		Medicina Interna e Especialidades
		Hospitalización a domicilio
		Rehabilitación
10	ÁREA DE OBSTETRICIA E XINECOLOXÍA	Xinecoloxía
		Obstetricia
11	ÁREA DE PEDIATRÍA	Pediatría
12	ÁREA DE PSIQUIATRÍA	Psiquiatría
13	ÁREA DE URXENCIAS	Urxencias

14	ÁREA BLOQUE CIRÚRXICO	Anestesia e Reanimación
15	ÁREA DE PROBAS ESPECIAIS	Neurofisioloxía Clínica
16	ÁREA DE MEDICINA INTENSIVA	Medicina Intensiva
17	ÁREA DE FARMACIA	Farmacía
18	ÁREA DE LABORATORIOS	Anatomía Patolóxica Bioquímica Laboratorio de Hematoloxía Microbioloxía
19	ÁREA DE RADIODIAGNÓSTICO	Radioloxía
20	ÁREA DE SERVIZOS XERAIS	Hostalaría Lavandaría Informática Subministracións Xestión Económica Soporte, Prestacións e Concertos
21	ÁREA DE MEDICINA PREVENTIVA	Medicina Preventiva
22	ÁREA DE XERENCIA E DIRECCIÓN	Admisión, Arquivo e Documentación Clínica Atención ao Paciente Biblioteca Unidade Docencia Unidade de Formación Continuada
23	ACTIVIDADE INVESTIGADORA	Ensaos Clínicos e Investigación
24	PUBLICACIÓNS	Publicacións
25	ANEXO	Descrición dos indicadores

PRESENTACIÓN

O tempo transcorrido desde o inicio da pandemia, no entorno xa dos dous anos, puxo de manifesto unha resposta firme e decidida dos profesionais sanitarios e non sanitarios da nosa Área. Este esforzo continuado ten permitido dar resposta ás necesidades dos pacientes afectados polo SARSCOV2 e manter unha actividade que estivo claramente marcada por dúas grandes cuestións: as condicións derivadas da pandemia e pola execución do Plan Director no Complexo Hospitalario Universitario de Ferrol. Desde estas liñas sempre aproveito para agradecer o traballo das e dos profesionais, eixo clave de todo, pero este ano quero afondar nese agradecemento moi sincero a tanto esforzo, á dedicación e á fortaleza de todos a cada un dos profesionais da nosa Área. Grazas.

Agora seguimos a traballar na posta en marcha de instalacións renovadas que faciliten o traballo e a asistencia dos pacientes tanto nos Centros de Saúde como nos hospitais da Área. Ademais debemos continuar na procura desa volta á ansiada normalidade. Para iso, temos que recuperar a actividade que viñamos realizando antes da pandemia. Co esforzo de todos volveremos acadar os resultados que os nosos pacientes precisan.

Os tempos que nos toca vivir son convulsos. Moitas incertezas individuais e colectivas rodean a nosa actividade sanitaria. Mais a única certeza é o noso compromiso ca mesma. A colaboración dos cidadás e pacientes está a ser, sen lugar a dúbidas, un dos piares da nosa resposta. Para eles tamén o noso agradecemento.



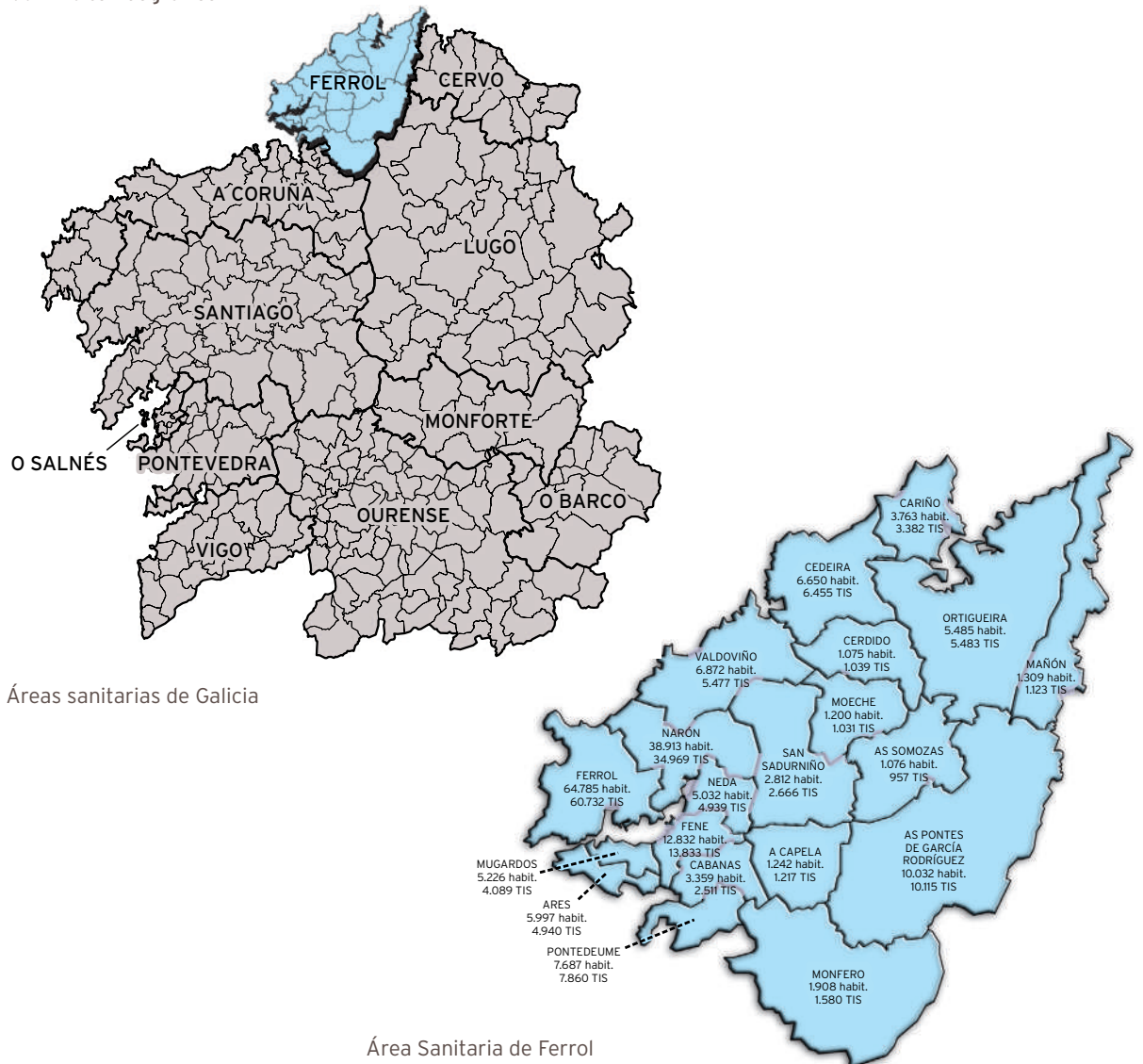
Ángel Facio Villanueva

Xerente da Área Sanitaria de Ferrol

01

CONTORNO

1.1. Ámbito xeográfico



Área Sanitaria de Ferrol

1.2. Datos demográficos

DISTRIBUCIÓN ETÁREA E XEOGRÁFICA DE CIDADÁNS

Total poboación ano 2021: **187.255**

Total TIS ano 2021: **174.398**

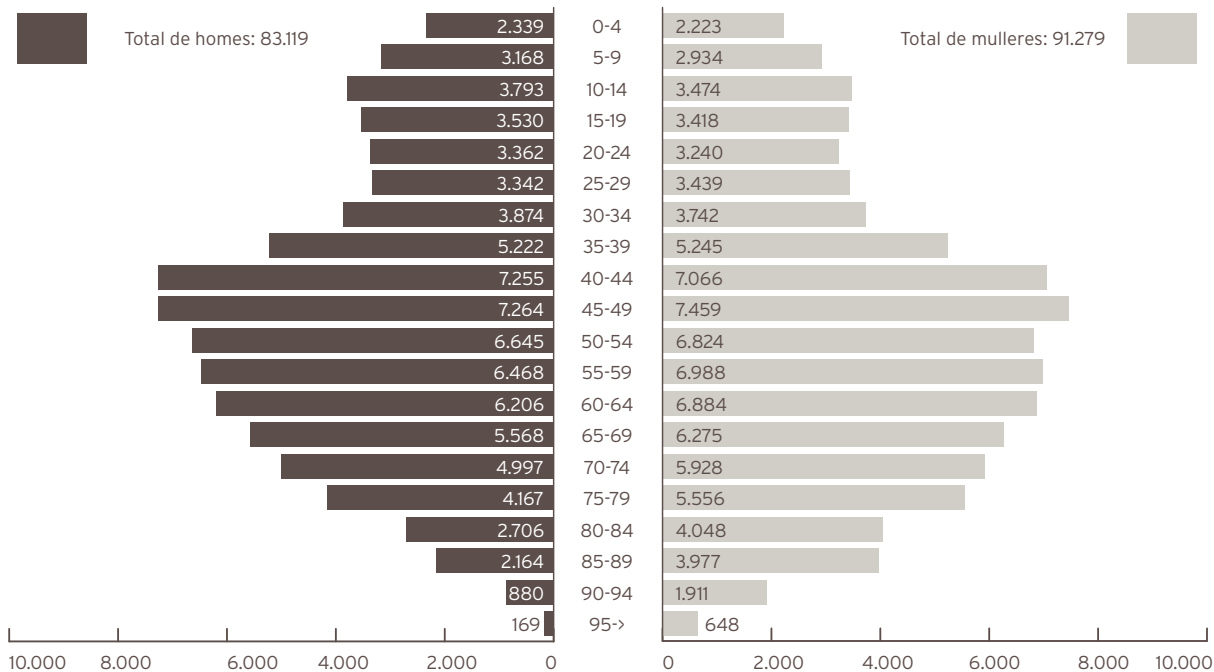
POBOACIÓN

	Homes	Mulleres	TOTAL	Superficie (km²):	Densidade (hab./km²):
A Capela	617	625	1.242	58,00	21,41
Ares	2.951	3.046	5.997	18,61	322,25
As Pontes de García Rodríguez	4.900	5.132	10.032	249,37	40,23
As Somozas	547	529	1.076	70,91	15,17
Cabanas	1.645	1.714	3.359	30,32	110,78
Cariño	1.855	1.908	3.763	47,20	79,72
Cedeira	3.324	3.326	6.650	85,42	77,85
Cerdido	528	547	1.075	52,72	20,39
Fene	6.114	6.718	12.832	26,29	488,09
Ferrol	30.473	34.312	64.785	82,65	783,85
Mañón	646	663	1.309	82,21	15,92
Moeche	573	627	1.200	48,50	24,74
Monfero	977	931	1.908	171,67	11,11
Mugardos	2.542	2.684	5.226	12,77	409,24
Narón	18.851	20.062	38.913	66,91	581,57
Neda	2.451	2.581	5.032	23,68	212,50
Ortigueira	2.594	2.891	5.485	210,03	26,12
Pontedeume	3.683	4.004	7.687	29,26	262,71
San Sadurniño	1.395	1.417	2.812	99,76	28,19
Valdoviño	3.357	3.515	6.872	88,22	77,90
TOTAIS	90.023	97.232	187.255	1.554,50	120,46

TIS

	00 - 14	15 - 64	>=65	TOTAL	Mulleres fértiles
A Capela	85	735	397	1.217	212
Ares	521	3.072	1.347	4.940	961
As Pontes de García Rodríguez	1.068	6.330	2.717	10.115	1.919
As Somozas	7	643	307	957	179
Cabanas	226	1.372	913	2.511	361
Cariño	255	1.938	1.189	3.382	507
Cedeira	649	3.933	1.873	6.455	1.153
Cerdido	17	613	409	1.039	195
Fene	1.363	8.479	3.991	13.833	2.588
Ferrol	6.204	37.716	16.812	60.732	11.917
Mañón	76	627	420	1.123	182
Moeche	60	547	424	1.031	149
Monfero	42	933	605	1.580	225
Mugardos	354	2.440	1.295	4.089	706
Narón	4.286	22.757	7.926	34.969	7.764
Neda	634	2.844	1.461	4.939	882
Ortigueira	363	3.043	2.077	5.483	830
Pontedeume	932	4.855	2.073	7.860	1.520
San Sadurniño	323	1.471	872	2.666	426
Valdoviño	466	3.125	1.886	5.477	933
TOTAIS	17.931	107.473	48.994	174.398	33.609

DISTRIBUCIÓN DA POBOACIÓN DA ÁREA POR SEXO E IDADE



2.2. Centros de saúde de atención primaria

CENTRO	TITULAR	Enderezo	SUPERFICIE
Centro de Saúde Fontenla Maristany	TXSS	Praza de España, 19 - 20 15403 (Ferrol)	3.928,61 m ²
Centro de Saúde de Caranza	TXSS	Rúa Juan de Austria, s/n 15406 (Ferrol)	1.497 m ²
Centro de Saúde de Serantes	TXSS	Estrada de Aneiros, s/n 15405 (Ferrol)	1.146 m ²
Consultorio Manuel Comellas	TXSS	Rúa Manuel Comellas, 13 - 15 15401 (Ferrol)	124 m ²
Centro de Saúde de Ares	Servizo Galego Saúde	Avenida Saavedra Meneses, s/n 15624 (Ares)	1.174 m ²
Centro de Saúde de Cabanas	Concello	Rúa Cardeita-Porto 15621 (Cabanas)	464 m ²
Centro de Saúde da Capela	Servizo Galego Saúde	Lugar As Neves, s/n 15613 (A Capela)	430 m ²
Centro de Saúde de Cariño	Servizo Galego Saúde	Rúa Río Soutollos, s/n 15360 (Cariño)	1.051 m ²
Centro de Saúde de Cedeira	Servizo Galego Saúde	Rúa Zumalacárregui, 11 15350 (Cedeira)	1.144 m ²
Centro de Saúde de Cerdido	Servizo Galego Saúde	Rúa Felgasas - A Barqueira, s/n 15569 (Cerdido)	312 m ²
Centro de Saúde de Fene	Concello	RúaTarrío, s/n 15500 (Fene)	1.320 m ²
Consultorio de Maniños	Concello	Rúa Pombal, s/n 15520 (Fene)	216 m ²
Centro de Saúde de Mañón	Concello	Praza do Mesón - O Barqueiro 15339 (Mañón)	430 m ²
Consultorio de Grañas do Sor	Concello	Grañas do Sor, s/n 15339 (Mañón)	24 m ²
Centro de Saúde de Moeche	Servizo Galego Saúde	Rúa San Ramón de Moeche, s/n 15563 (Moeche)	376 m ²
Centro de Saúde de Monfero	Concello	Rúa Rebordelo, s/n 15619 (Monfero)	350 m ²
Consultorio A Graña-Xestoso	Concello	Graña da Igrexa - Alto de Xestoso 15315 (Monfero)	50 m ²
Consultorio Vite-Queixeiro	Concello	Lugar de Queixeiro, s/n 15618 (Monfero)	50 m ²
Consultorio Xiao-Val do Xestoso	Concello	Lugar de Xiao, s/n 15315 (Monfero)	50 m ²
Centro de Saúde de Mugarbos	Servizo Galego Saúde	Rúa Apelón, s/n 15620 (Mugarbos)	660 m ²
Centro de Saúde de Narón	Servizo Galego Saúde	Camiño de Lodairo s/n 15570 (Narón)	4.312 m ²
Consultorio do Val	Concello, cedido á TXSS	Lugar de Vila Cornelle 15541 (Narón)	210 m ²
Consultorio de Pedroso	Concello, cedido á TXSS	Lugar de Catasol, s/n 15597 (Narón)	210 m ²
Centro de Saúde de Neda	Concello	Albarón, s/n 15510 (Neda)	534 m ²
Centro de Saúde de Ortigueira	Concello	Rua Mourón - A Preguiza, s/n 15330 (Ortigueira)	2.028 m ²
Consultorio Casa do Mar de Espasante	Servizo Galego Saúde	Estrada da Igrexa de San Xoán, 72 - baixo 15339 (Ortigueira)	199 m ²
Consultorio de Mera	Concello	Estrada xeral - Ponte Mera, s/n 15338 (Ortigueira)	110 m ²
Centro de Saúde de Pontedeume	Servizo Galego Saúde	Avda. Ricardo Sánchez, 56 15600 (Pontedeume)	2.597 m ²
Centro de Saúde das Pontes de García Rodríguez	Servizo Galego Saúde	Rúa Saúde, s/n 15320 (As Pontes de García Rodríguez)	2.069 m ²
Centro de Saúde de San Sadurniño	Servizo Galego Saúde	Rúa Marqués de Figueroa, s/n 15560 (San Sadurniño)	934 m ²
Centro de Saúde das Somozas	Servizo Galego Saúde	Lugar da Igrexa, 67 15565 (As Somozas)	625,06 m ²
Centro de Saúde de Valdoviño	Concello	Lugar de Gándara de Arriba, s/n 15552 (Valdoviño)	632 m ²

2.3. Complexo Hospitalario da Área Sanitaria

SITUACIÓN E RECURSOS PROPIOS

O complexo está formado polo Hospital Arquitecto Marcide, o Hospital Novoa Santos, o Hospital Básico de Defensa e o Centro de Especialidades, integrado dentro do Hospital Arquitecto Marcide na súa zona oeste. É un centro de dependencia patrimonial pública pertencente á rede asistencial do Servizo Galego de Saúde, Consellería de Sanidade da Xunta de Galicia.

HOSPITAL ARQUITECTO MARCIDE/CENTRO DE ESPECIALIDADES

A estrutura e distribución da zona de hospitalización do hospital é a seguinte:

SOTO	PLANTA PRIMEIRA	PLANTA QUINTA
Rehabilitación hospitalaria Roupeiro Vestuario mantemento Mantemento talleres Cámaras mortuorias	Celadores / Sala espera Urxencias Admisión de Urxencias Urxencias Pediatria / Prematuros / UCI Ped. Xefe de persoal subalterno Doazón de órganos Encargados de quenda Subdirector de Humanización Calidade e atención á Cidadanía	Traumatoloxía Cardioloxía / Neuroloxía / Pneumoloxía Unidade de corta estada MI
PLANTA BAIXA	PLANTA SEGUNDA	PLANTA SEXTA
Gabinete de Comunicación Centro de Transfusión Central telefónica Xestión económica / Caixa Subministracións / Fundación N.S. Nóminas RRHH / Persoal Asesoría Xurídica Direccións Soporte Informática Salas de xuntas Radiodiagnóstico Laboratorio de Hematoloxía Laboratorio de Análises Clínicas Rexistro	Obstetricia (Partos) Quirófanos Reanimación UCI	Capela Medicina Interna / Hematoloxía Broncoscopias
	PLANTA TERCEIRA	PLANTA SÉTIMA
	Puerperio / Xinecoloxía / Pediatría Esterilización Nefroloxía / ORL / Uroloxía	Medicina Interna
	PLANTA CUARTA	EDIFICIOS ANEXOS
	Cirurgía xeral Cirurgía xeral dixestiva	SOTO
		Almacén xeral Central térmica / Gr. electrógeno
		PLANTA BAIXA
		PLANTA PRIMEIRA

A estrutura e distribución da área de consultas externas (CENTRO DE ESPECIALIDADES) é a seguinte:

PLANTA SEMISOTO	PLANTA PRIMEIRA	PLANTA SEGUNDA
Cafetería Soporte, Prestacións e Concertos Xunta de Persoal Grupo electrógeno Aseos e vestiarios Arquivos e Doc. Clínica (oficinas) Asesoría Xurídica	Consultas de: Pneumoloxía Cirurxía Cirurxía Mama Ostomías Coloproctoloxía Micropigmentación Otorrinolaringoloxía Cardioloxía / Probas Cardioloxía Unidade de Diálise Dietética e Nutrición Endoscopias Dixestivo / Enfermidade Inflamatoria Crónica - EICI Probas de Pneumoloxía / Espirometrías Asbestose / Neo Pul Logopedia Nefroloxía / Diálise Peritoneal Uroloxía Hematoloxía	Cuartos médicos gardas Traballo sociais Consultas de: Anestesioloxía Pediatría Cardíaca Marcapasos Electrocardiografía Medicina Preventiva Logopedia Neurofisioloxía Electroencefalografía Electromiografía Med. Int. Hepat / Enf. Inf. Trombo (TVE) / UDR Enfermidades Sistémicas Secretarías Centro Especialidades Supervisión de consultas
PLANTA BAIXA		
Salón de actos Oficina Banco Pastor Reprografía Coordinadora de secretarías Aula informática Formación Docencia e Invest. / Biblioteca Información / Cita Previa Unidade Atención Paciente Consultas de: Trauma Ortopedia Infantil Xinecoloxía / Obstetricia Prenatal Traumatoloxía Ecografía xinecolóxica / Obstetricia alto risco Almacéns Residuos Hospitalarios (Anexos Exteriores) Oficina Limpeza (Anexos Exteriores)		

Nos edificios anexos ao Hospital A. Marcide encóntranse as áreas de:

1. Almacéns de Residuos Hospitalarios.
2. Central Térmica e Grupo Electrógeno.
3. Almacén Xeral.

HOSPITAL NOVOA SANTOS

A estrutura e distribución é a seguinte:

PLANTA SOTO Central térmica / Mantemento Aulas de formación	PLANTA SEGUNDA Seguridade
PLANTA BAIXA Unidade de Atención Temperá Rehabilitación Arquivos de pasivo	PLANTA TERCEIRA
	PLANTA CUARTA
PLANTA PRIMEIRA Seguridade Linfodemas / Logopedia / Foniatría	PLANTA QUINTA Almacén de Limpeza

EDIFICIO MARINERÍA

A estrutura e distribución é a seguinte:

PLANTA BAIXA Almacéns Arquivo Consigna	PLANTA PRIMEIRA Servizos Xerais Calidade Supervisión de materiais Informática Mantemento
--	--

HOSPITAL NAVAL

A estrutura e distribución é a seguinte:

PLANTA SOTO	PLANTA PRIMERA	PLANTA TERCEIRA
Rehabilitación Cámara Hiperbárica Lavandaría / Costura / Pasar ferro Roupeiro Vestiario Feminino "B-C" Xunta de Persoal Limpeza Cámaras Mortuorias Sala de Autopsias Cociña	Admisión Radiodiagnóstico Unidade de Detección Cancro Mama Reumatoloxía Endocrinoloxía 1, 2, 3 e 4 HADO (Hospitalización a domicilio) Paliativos (hospitalización) Paliativos (consulta) Aula Innovación Sanitaria Cirurxía Ambulatoria Derma. / Oft. Hospital de Día / Consulta de Crónicos Hospital de Día / Oncoloxía Traballo Social C/ Oftalmoloxía Intravitrea USM	Clínica Militar Alergoloxía Dermatoloxía / Fototerapia Aula formación Medicina Interna (hospitalización) Cirurxía Maior Ambulatoria (CMA) Quirófanos USM Pediatría infanto-xuvenil Pediatría Vestiario Feminino
PLANTA BAIXA	PLANTA SEGUNDA	PLANTA CUARTA
Farmacia Capela Hospital de Día Psiquiatría Continuidade Coidados Psiquiatría (ETAC) Consultas Psiquiatría Psiquiatría (hospitalización) Servizo de Auditoría Mantemento Cafetería Aula de informática Salón de Actos Sala Información a familiares Psicoxeriatria Podoloxía (Universidade)	Oftalmoloxía ORL Neuroloxía Xinecoloxía Hipertensión Arterial / Lípidos MIGRAL Consulta Cura Ambiente Húmido Aula Educación Sanitaria Cirurxía Vascular Medicina Interna (Hospitalización) Traumatoloxía Histeroscopias Xinecolóxicas Unidade da Dor Endoscopias Dixestivas Neurofisioloxía / Anatomía Patolóxica Laboratorio de Microbioloxía Terapia Respiratoria Anatomía patolóxica Cuartos Médicos Gardas	Unidade Prevención Riscos Laborais Aulas de Simulación

AMBULATORIO FONTENLA MARISTANY

A estrutura e distribución é a seguinte:

PLANTA SOTO Vestiaros Sala caldeiras	PLANTA SEGUNDA Consultas Odontoloxía Polivalente	PLANTA CUARTA Cuartos Médicos Gardas Matronas Sala Educación Maternal Farmacia Saúde Mental (portal Estrada de Castela) Fisioterapia
PLANTA BAIXA Información Sala Extraccións PAC	PLANTA TERCEIRA Cita Especializada Cambio de Médico (Tarxeta Sanitaria) Sala Ecografías Sala de Xuntas Pediatría Consultas Sintrom - Retinografías	PLANTA QUINTA Centro Orientación Familiar Inspección Médica Aula de formación
PLANTA PRIMEIRA Consultas Radioloxía TAO* Electros		

*Tratamento Anticoagulante Oral

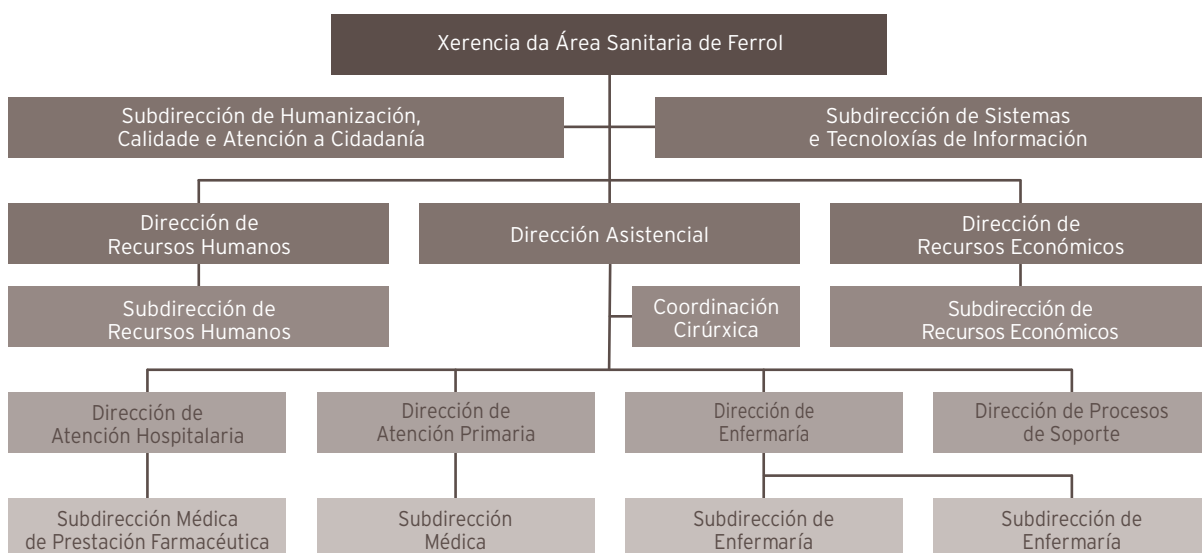
RECURSOS CONCERTADOS

Dentro da demarcación da área de Ferrol, está situado o Hospital «Juan Cardona», que pertence á congregación do Santo Hospital de Caridad, con 150 camas concertadas co Sergas, segundo necesidades.

03

ORGANIGRAMAS

3.1. Organigrama de área



XERENTE DA ÁREA SANITARIA

D. Ángel Facio Villanueva

DIRECTORA ASISTENCIAL

D^a. Silvia Rodríguez Dapena

DIRECTOR DE ATENCIÓN HOSPITALARIA

D. José Javier Ventosa Rial (ata 04/01/2021)

D. Luis González Taboada (dende 18/01/2021)

COORDINACIÓN CIRÚRXICA

D^a. Iluminada Nadal Hernán-Gómez (dende 18/01/2021)

DIRECTORA DE ATENCIÓN PRIMARIA

D^a. Marina Pérez Tenreiro

SUBDIRECTORA MÉDICA

D^a. M^a Antonia Trueba Moreno

DIRECTORA DE PROCESOS DE SOPORTE

D^a. Fernanda López Crecente (ata 08/04/2021)

D^a. M^a Amparo Fondevila López (dende 23/04/2021)

DIRECTOR/A DE ENFERMARÍA

D. Luis Arantón Areosa (ata 22/01/2021)

D^a. M^a Isabel Campos Pardo (dende 19/03/2021)

SUBDIRECTORA DE ENFERMARÍA

ATENCIÓN PRIMARIA
D^a. Begoña Vidal Maroño (dende 09/04/2021)

SUBDIRECTORA DE ENFERMARÍA

ATENCIÓN HOSPITALARIA

D^a Isabel Campos Prado (ata 18/03/2021)

D^a. M^a Pilar Oceja Gómez (dende 09/04/2021)

DIRECTOR DE RECURSOS HUMANOS

D. Francisco M. Martínez Otero

SUBDIRECTOR DE RECURSOS

HUMANOS

D. Eduardo Pérez Giz (dende 15/05/2021)

DIRECTORA DE RECURSOS

ECONÓMICOS

D^a. Ángela Calderón de Arriba

SUBDIRECTORA DE RECURSOS

ECONÓMICOS

D^a. María Ángeles Martínez Rey

SUBDIRECTOR DE SISTEMAS E

TECNOLOXÍAS DA INFORMACIÓN

D. Javier Quiles del Río

SUBDIRECTOR DE HUMANIZACIÓN,

CALIDADE E ATENCIÓN Á CIDADANÍA

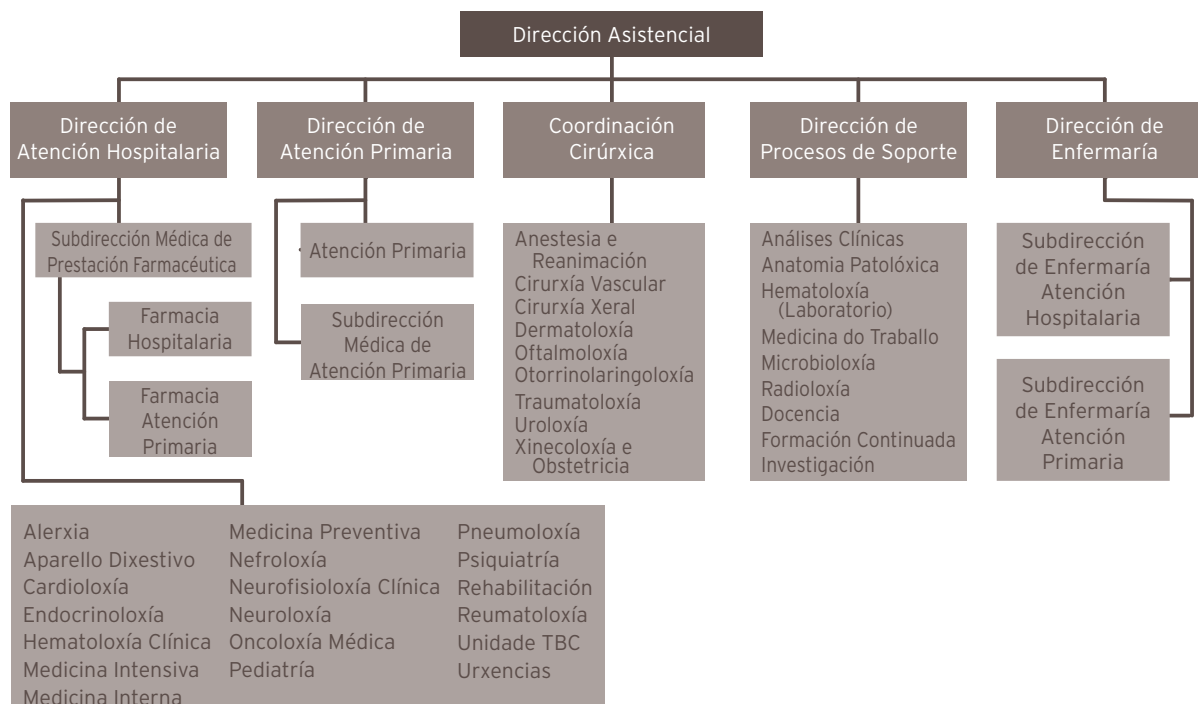
D. Juan Manuel González Lorenzo

SUBDIRECTORA MÉDICA DE

PRESTACIÓN FARMACÉUTICA

D^a. Ángeles Freire Fojo

3.2. Direccións de Procesos Asistenciais



XFES DE SERVIZO

ANÁLISES CLÍNICAS	ACL	D ^a . Aida Pérez Fuertes
ANATOMÍA PATOLÓXICA	APA	D. Alberto Veiga Barreiro
ANESTESIA	ANR	D. Francisco Castro Seoane
CARDIOLOXIA	CAR	D ^a . Raquel Marzoa Rivas
CIRURXIA XERAL	CGD	D. Manuel Díaz Tie
DERMATOLOXIA	DER	D ^a . Cristina de las Heras Sotos (1-4-2021)
FARMACIA HOSPITALARIA	FAR	D ^a . María Isaura Rodríguez Penín
MEDICINA INTERNA	MIR	D. Pascual Sesma Sánchez
MICROBIOLOXÍA	MIC	D. José Andrés Agulla Budiño
NEFROLOXÍA	NEF	D. Pablo Bouza Piñeiro
NEUROLOXÍA	NRL	D. Miguel Ángel Llana González (22-1-2021 ata 15-
OFTALMOLOXIA	OFT	D ^a . María Dolores Alvarez Díaz
ONCOLOXÍA MÉDICA	ONC	D ^a . Laura de Paz Arias
ORL	ORL	D. Jacobo Chao Vieites
PEDIATRÍA	PED	D. José Eduardo Luaces González
PNEUMOLOXÍA	NML	D ^a . Carmen Diego Roza (22-1-2021)
RADIOLOXIA	RAD	D ^a . Soledad Brage Gómez
SAÚDE MENTAL	PSQ	D. Antonio Núñez Pérez
UROLOXÍA	URO	D. Andrés Rodríguez Alónso
XINECOLOXÍA E OBSTETRICIA	GIN	D. Manuel Ángel Veiga Tuimil (30-1-2021)

COORDINADORA DE URXENCIAS

URG D.^a Carmen Solloso Blanco

RESPONSABLES DOS SERVIZOS

ADMISIÓN E DOCUMENTACIÓN CLÍNICA	ADM	D. Enrique Díaz López
HEMATOLOXÍA	HEM	D ^a . M. ^a Paloma Ojea Castro
MEDICINA PREVENTIVA	MPR	D ^a . Virginia Lorenzo García
REHABILITACIÓN	REH	D ^a . M. ^a Mercedes Doval Álvarez
TRAUMATOLOXIA	TRA	D. Rafael Álvarez de Cienfuego
UCI	UCII	D ^a . M ^a Isabel Álvarez Diéguez

XEFES DE SECCIÓN

ALERGOLOXÍA	ALG	D ^a . Mónica Castro Murga
DIXESTIVO	DIG	D. Javier Castro Alvareño
ENDOCRINOLOXIA	END	D. Diego Bellido Guerrero
MEDICINA INTERNA	MIR	D. Francisco Martínez Debén
	MIR	D. Gonzalo Fernando Pía Iglesias
	MIR	D. Ramón Jorge Sánchez
NEUROFISIOLOXÍA	NFL	D ^a . Mónica Grande Seijo
REUMATOLOXIA	REU	D. José Luis Guerra Vázquez

DOCUMENTACIÓN CLÍNICA	DCL	D ^a . M ^a Pilar Mosteyrín Salgado (27-2-2021)
-----------------------	-----	---

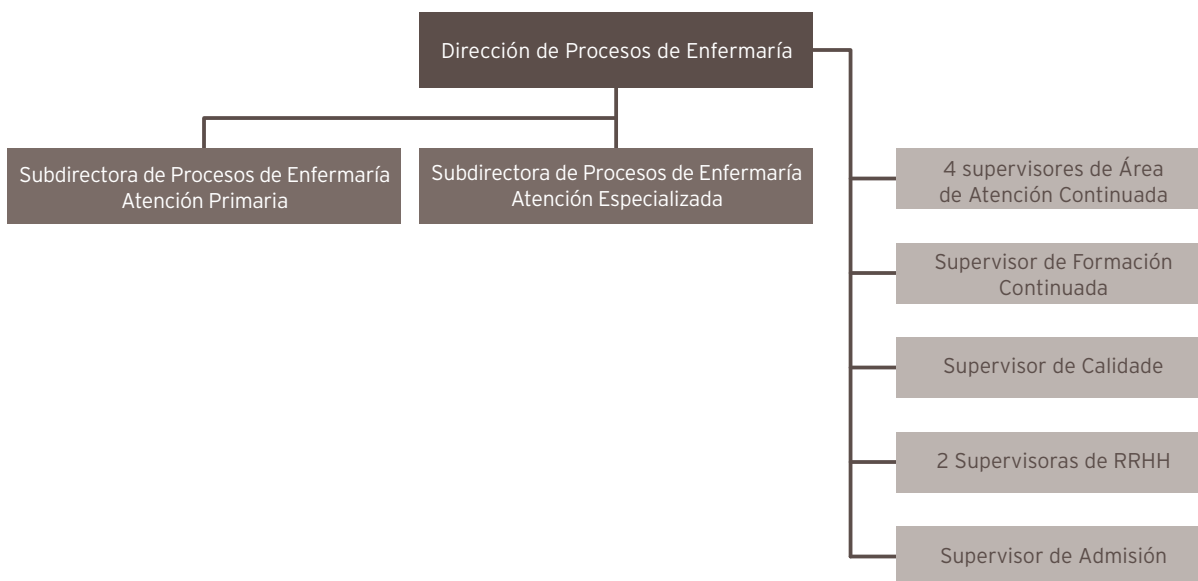
XEFES DE SERVIZO DE ATENCIÓN PRIMARIA

SAP AS PONTES	D. Pablo Pérez Hermida
SAP CARANZA	D. ^a M ^a Jesús Corral Fernández-Peñaflor
SAP CEDEIRA	D. ^a Carmen Vázquez Salaño
SAP FENE	D. Francisco Malvar Fernández
SAP B FONTENLA MARISTANY	D. C. Pablo Cal Martínez
SAP NARÓN	D. ^a Julia Leira Vivero
SAP PONTEDEUME	D. ^a Olimpia Rodríguez Pérez
SAP SAN SADURNIÑO	D. Carlos V. Díaz Sueiras
SAP SERANTES	D. Gabriel Calvo Mosquera

XEFES DE UNIDADE DE ATENCIÓN PRIMARIA

UAP ARES	D. Carlos Ignacio Castiñeira Pombo
UAP CABANAS	D. José Antonio Freire Picos
UAP CARIÑO	D. ^a Luisa Marín Sánchez
UAP B FONTENLA MARISTANY (tarde)	D. ^a Isabel Díaz Pita
UAP MUGARDOS	D. ^a Isabel Marcos Paz
UAP NEDA	D. ^a M. Victoria Castro Ocampo
UAP VALDOVIÑO	D. José Luis Insua Lage

3.3. Dirección de Procesos de Enfermería



SUPERVISORES E COORDINADORES DE ENFERMARÍA

SUPERVISORES

D. José Manuel Taboada Cotón	ADMISIÓN
D ^a . Elisa Alvés Aneiros	ATENCIÓN CONTINUADA (DEN)
D ^a . Mercedes Seco Fernández	ATENCIÓN CONTINUADA (DEN)
D ^a . Yolanda Anca Urbano	ATENCIÓN CONTINUADA (DEN) (dende 07/05/2021)
D ^a . Azucena Durán Diéguez	ATENCIÓN CONTINUADA (DEN) (dende 07/05/2021)
D ^a . Silvia López Díaz-Robles	CALIDADE
D ^a . Rosa González García	CIRURXIA 4 ^a DCHA.
D. Pedro Pita Miño	CIRURXIA 4 ^o IZQDA.
D. José María Rumbo Prieto	COIDADOS, INNOVACIÓN E INVESTIGACIÓN
D ^a . Lourdes Aznar Esposito	CONSULTAS EXTERNAS CMA - CAM. HIP. NAVAL (dende xuño 2021)
D ^a . Eva Tizón Bouza	CONSULTAS EXTERNAS MARCIDE (dende agosto 2021)
D ^a . Mónica Cunha Mera	DIÁLESE
D ^a . María Luisa Fraga Sampedro	DOCENCIA (FORMACION CONTINUADA)
D ^a . M ^a Carmen Aramburu García	ESTERILIZACION
D ^a . Montserrat Pena Martínez	HADO - HOSPITAL DIA - FARMACIA (dende 07/04/2021)
D ^a . Aurora Cortina Fernández	LABORATORIOS (LAB)
D. Alberto López Serantes	MATERNIDADE
D ^a . Flor María López Aneiros	MEDICINA INTERNA 3 ^a E PALIATIVOS H. B. DEFENSA

D ^a . Carmen Galego Novo	PEDIATRÍA 1 ^a - PREMATUROS - UCI-PEDIATRICA
D ^a . Paz Rico Sainz de la Maza	PSIQUIATRIA
D ^a . Maria José López Rodríguez	QUIRÓFANO (QUI) AREA QUIRURGICA
D ^a . Amaya Martín Pérez	QUIRÓFANO (QUI) UNIDADE MARCIDE
D ^a . Esther Couto Lamigueiro	QUIROFANO NAVAL
D. José Enrique Fonticoba Fernández	RADIOLOXÍA
D ^a . Isabel Barros Cortegoso	REANIMACION
D ^a . Begoña Vázquez Parceró	RECURSOS HUMANOS ENFERMARÍA (dende 01/07/2021)
D ^a . M ^a Dolores Camiña Martínez	RECURSOS HUMANOS ENFERMARÍA (dende 01/09/2021)
D. José Enrique Fernández Piñón	REHABILITACIÓN
D ^a . Dolores Gontán Rodríguez	RECURSOS MATERIAIS
D. M ^a Antonia Fernández Vivero	TRAUMATOLOXÍA
D ^a . Fabiana Andrea Pérez Conte	UCI
D ^a . Gema García Rivera	URXENCIAS
D ^a . Yolanda Durán Diéguez	XINECOLOXIA - TOCOLOXIA - PEDIATRIA 3 ^a

COORDINADORES DE ENFERMARÍA DOS SERVIZOS DE ATENCIÓN PRIMARIA

D. Manuel Varela Carpenté	SAP AS PONTES
D ^a . Mar Otero Armentia	SAP CARANZA
D ^a . M ^a Carmen Leonardo García	SAP CEDEIRA
D ^a . Paz de Paz Gíao	SAP FENE
D ^a . M ^a Esther Fernández Fernández	SAP FONTENLA MARISTANY (dende 07/05/2021)
D ^a . Ana M ^a Dopico Pérez	SAP NARÓN (dende octubre 2021)
D ^a . Isabel Fernández Vilar	SAP ORTIGUEIRA
D ^a . Dorinda Feal Fonte	SAP PONTEDEUME
D. José Verde Santiago	SAP SAN SADURNIÑO
D ^a . María Pilar Sánchez García	SAP SERANTES

3.4. Dirección de Recursos Económicos e Dirección de Recursos Humanos



RESPONSABLES DOS SERVIZOS

COMPRAS E SUBMINISTRACIÓNS	SUM	D.ª Soledad García González	Xefa de Servizo (dende 09/06/2021)
HOSTELERÍA E LAVANDARÍA	HOT-LAV	D.ª Belén González Veiga	Xefa de Servizo
MANTEMENTO	MAN	D. Francisco Javier Nogueira Castro	Xefe de Servizo
SERVIZOS XERAIS	SGE	D.ª Rosa Carro López	Responsable de Servizo
SOPORTE, PRESTACIÓNS E CONCERTOS	PRCO	D. Ramón E. Veloso Rodríguez	Xefe de Servizo
XESTIÓN ECONÓMICA	XEC	D. Miguel Ángel Vázquez Martínez	Xefe de Servizo



RESPONSABLES DOS SERVIZOS

NOMINAS	NOM	D. ^a Isabel Seco Espada	Xefa Sección Nóminas
NOMINAS	NOM	D. ^a María Saavedra Marante	Xefa Grupo Nóminas
NOMINAS	NOM	D. Angel Martínez Moreno	Xefe Grupo Nóminas
NOMINAS	NOM	D. Miguel Ángel Díaz Vilar	Xefe Grupo Nóminas
PERSOAL	PER	D. Antonio Fernández Paniagua	Xefe Servizo Persoal
PERSOAL	PER	D. ^a Amanda Gómez Costa	Xefa Sección Persoal
PERSOAL	PER	D. ^a Gema Romero Pérez	Xefa Grupo Persoal
PERSOAL	PER	D. ^a Remedios Iglesias López	Xefa Grupo Persoal
PERSOAL	PER	D. ^a Luz Vérez Ferreiro	Xefa Grupo Persoal
RELACIONS LABORAIS E PROCESOS	RLP	D. ^a Natalia Lema Fernández	Xefa Sección Recursos e Reclamacións
RELACIONS LABORAIS E PROCESOS	RLP	D. ^a M. Josefa Estraviz Vilariño	Xefa Sección de Expediente/PAT
RELACIONS LABORAIS E PROCESOS	RLP	D. ^a Mercé García Casal	Xefa Grupo de Expediente/PAT
SOPORTE E CALIDADE	ASJ	D. ^a Carmen Seijas García	Xefa Servizo de Soporte e Calidade
XEFE DE PERSOAL SUBALTERNO	CSJ	D. Pablo Piñeiro Díaz	Xefe Persoal Subalterno
COORDINACION UNIDADE PREVENCIÓN RISCOS LABORAIS	XMAE	D. ^a . M. ^a Teresa de Pablo Hermida	Responsable do Servizo

04

RECURSOS GLOBAIS

4.1. Recursos físicos

ESTRUTURA FÍSICA DO HOSPITAL

	2021	2020	% Var.
CAMAS			
Instaladas	469	483	2,9
En funcionamento	428	431	-0,7
QUIRÓFANOS			
Instalados	12	12	0
En funcionamento	12	12	0
PARITORIOS	2	2	0
EQUIPOS DE ALTA TECNOLOXÍA			
TAC	3	3	0
RMN	1	1	0

RECURSOS INFORMÁTICOS

Sistemas de produción baseados en UNIX

Clúster de backend: dous servidores HP Integrity rx2800 i4 para as aplicacións corporativas do proxecto SIHGA e servidores de bases de datos (Informix, Oracle, Tamino).

Clúster de frontend: dous servidores HP Proliant BL460c Gen8 para aplicacións corporativas JEE (WAS 8.5 - linux).

Sistemas de produción baseados en Windows

Clúster de dous servidores blades HP Proliant BL460c Gen9 para o almacenamento de datos de usuario e aplicacións.

Clúster de dous servidores blades HP Proliant BL460c Gen9 (BackEnd) e dous servidores virtuais (FrontEnd) para o almacenamento de imaxes de Radioloxía (PACS).

Sistemas de producción basados en VMware

Un clúster composto por 6 servidores ESXi HP Proliant BL460c Gen10 que forman a plataforma de virtualización, na cal están despregados 122 servidores virtuais, que proporcionan diferentes tipos de servizos.

Sistemas de producción basados en XenApp

Unha granxa de servidores que facilitan o acceso centralizado e controlado a diversas aplicacións corporativas (GACELA, Rehabilitación, DITool, Modulab, SPSS, FACTU, Hemocod, PROA, etc).

- 2 servidores StoreFront.
- 2 servidores DeliveryControllers.
- 4 servidores VDA para produción.
- 1 servidor VDA para formación.
- 1 servidor VDA para preprodución.

Sistema de almacenamento SAN

Unha cabina de discos VNX5800 coa seguinte configuración (148TB):

- Cabina de almacenamento de 40 U.
- 66 discos SAS.
- 6 discos SAS Flash.
- 43 discos NL SAS.

Sistema de Backups

Unha librería de backup de cintas LTO6 coas seguintes características:

- Librería MSL6480 de 6 drives e 80 slots.
- Instalados 6 drives LTO6.

Unha librería de backup baseada en discos (EMC Data Domain DD6300) de 48TB, que usa tecnoloxías de deduplicación, DDBOOST e compresión para optimizarlo almacenamento utilizado, garantir a integridade da información, e mellorar a velocidade dos procesos de copia e restauración de información.

Software do contorno de produción

Nos servidores anteriormente relacionados execútase o seguinte software de base e de aplicación:

- Sistemas operativos: HP-UX, RHEL, Microsoft Windows Server, VMware ESXi.
- Xestores de bases de datos: IBM Informix, Oracle Database, Microsoft SQL Server.
- Xestor de documentos XML: Tamino.
- Servidores de aplicacións: IBM Websphere, Apache Tomcat e XenApp Server.

Rede de comunicacións

Sistema de cableado integral composto dun subsistema de cableado vertical de fibra óptica multimodo 62,5/125, que enlaza o Centro de Proceso de Datos con 20 armarios situados nas diferentes plantas do hospital e co armario do Centro de Especialidades, e un subsistema horizontal baseado en cableado de par trenzado UTP categoría 5 e cableado de par trenzado FTP Categoría 6a, que permiten LAN Gigabit Ethernet no complexo hospitalario. O enlace entre os dous subsistemas faise a través de paneis de distribución (Switches).

Sistema de cableado intelixente en infraestrutura troncal (CPD).

A interconexión co Hospital Novoa Santos faise mediante liña principal Macrolan 100Mbps e o ambulatorio Fontenla Maristany Macrolan e co Hospital Naval, mediante un enlace Macrolan de 1Gbps.

Familia de normas IEEE 802.3, en función de capacidade de transmisión (dende 10 Mbps ata 10 Gbps) e o medio de transporte (par trenzado ou fibra óptica).

O Hospital Arquitecto Marcide está conectado co CST cunha liña DWDM de 10Gbps e outra liña DWDM de 10Gbps de respaldo, con camiños redundantes.

Protocolos de comunicacións: TPC/IP.

No Hospital A. Marcide existen dúas centraliñas telefónicas:

- Alcatel OXE (168 extensións ip).
- Cisco CUCM (472 extensións ip).

No Hospital Naval 1 centraliña telefónica:

- Alcatel OXE (310 extensións ip).
- Cisco CUCM (30 extensións ip).

No Hospital Novoa Santos 1 centraliña telefónica:

- Cisco CUCM (28 extensións)

28 terminales telefónicos wifi.

484 extensións de telefonía móbil.

Outros equipos e instalacións:

2 Armarios ignífugos na oficina de soporte informático, onde se gardan as copias de seguridade, os programas orixinais e as versións do sistema operativo.

Equipo de aire acondicionado na sala de máquinas que manteñen un ambiente cun grado de humidade do 40% e unha temperatura de 22º.

Sala de SAIs (sistema de alimentación ininterrumpida) para la alimentación de:

- CPD con 2 SAIs semi-modulares en dúas liñas independentes de 60 KVA cada un.
- 1 Equipo SAI semi-modular de 60KVA para soporte da parte dos equipos do Complexo.

Equipo SAI de 10KVA para alimentación dos equipos do Centro de Especialidades.

10 equipos SAI 1KVA para alimentación de armarios de comunicacións do H. Naval.

Equipo SAI de 30KVA para alimentación de armario de comunicacións e equipos de Marinería do Hospital Naval.

32 SAIs en Centros de Saúde para alimentación de armarios de comunicacións.

Área Microinformática

Equipos aos que dá soporte

- Ordenadores: 1.425
- Impresoras: 684
- Escáner: 24

4.2. Recursos humanos

Cadro de persoal da área

Persoal directivo

Recursos Humanos: Dotación	2021	2020	% var.
Persoal directivo	16	14	0

ÁREA ESPECIALIZADA

Estrutura do cadro de persoal referido ao 31/12/21 Especializada

Recursos Humanos: Dotación	2021	2020	% var.
Persoal facultativo			
Xefes de servizo	23	23	0
Xefes de sección	17	17	0
Xefes de servizo prazas vinculadas	1	1	0
Xefes de sección prazas vinculadas	2	2	0
Xefe de Unidade de Admisión	1	0	0,00
Coordinador Admisión	1	1	0
Coordinador Urgencias	1	1	0
FEAS	256	251	1,99
Médico Urgencia Hospitalaria	29	30	-3,33
Médicos Admisión	5	6	-16,67
Médicos de cupo	0	0	0
Facultativo xerarquizado m. xeral	1	1	0
Psicólogos	0	0	0
PIR	0	0	0
MIR	102	81	25,93
Subtotal	439	414	6,04
Total	455	428	6,31

Persoal sanitario non facultativo

Supervisoras de área	13	13	0
Supervisoras de unidade	28	28	0
Supervisoras de unidade praza vinculada	1	1	0
Matronas	13	13	0
Matronas en formación	4	4	0
Fisioterapeutas	14	14	0
Terapeutas ocupacionais	5	5	0
Logopeda	2	2	0
Enfermeiras/os	391	401	-2,49
Enfermeiro/as especialistas	21	9	133,33
Enfermeira formación familia	10	8	25
Enfermeira formación saúde mental	2	1	100
Técnicos especialistas	101	100	1
Técnico en farmacia	12	12	0
Aux. de enfermaría	291	291	0
Total	908	902	0,67

Persoal non sanitario	2021	2020	% var.
Persoal administrativo	181	176	2,84
Bibliotecaria	1	1	0
Traballadores sociais	6	6	0
Técnico xestión sistemas	5	5	0
Técnico especialista en sistemas	3	2	50
Psicólogo	0	1	-100
Persoal de oficio :			
Cualificado* (cociñeiros= FP2, 2º grao)	8	10	-20
Non cualificado	147	149	-1,34
Celadores	152	152	0
Capelán	4	4	0
Total	507	506	0,20
TOTAL	1.870	1.836	1,85

Nota: Fórmula (ano 2021 - ano 2020)/(ano 2020/100)

ÁREA PRIMARIA

Estrutura do cadrode persoal referido ao 31/12/2021 Primaria

Recursos Humanos: Dotación	2021	2020	% var.
Persoal facultativo			
Xefes de servizo	11	11	0
Xefes de unidade	9	9	0
Médicos xerais	116	115	0,87
Médico novo modelo PAC	40	40	0
Pediatras atención primaria	27	26	3,85
Odontólogos atención primaria	9	9	0
Coordinador atención primaria	3	3	0
Técnico saúde pública	1	1	0
Farmacéuticos	7	7	0
Subtotal	223	221	0,90

Persoal sanitario non facultativo	2021	2020	% var.
Coordinadores servizo atención primaria	11	11	0
ATS/DUE atención primaria	119	122	-2,46
Enfermeiro/a Especialista Familia	7	6	16,67
Enfermeiro/a Especialista Pediatría	8	0	0
Enfermeira novo modelo PAC	39	39	0
ATS/DUE universidade	2	2	0
Fisioterapeutas	16	13	23,08
Matronas	14	14	0
Hixienistas	9	9	0
Aux. enfermaría	11	12	-8,33
Subtotal	236	228	3,51
Practicantes ATS zona	7	8	-12,5
Persoal non sanitario			
Persoal administrativo	51	53	-3,77
Traballadores sociais	10	8	25
Técnico xestión sistemas	1	1	0
Persoal servizos xerais	84	77	9,09
Celadores	33	37	-10,81
Persoal limpeza	1	1	0
Condutor	1	1	0
Costureira	1	1	0
Subtotal	182	179	1,68
TOTAL	648	636	1,89

4.3. Recursos financeiros

LIQUIDACIÓN DEFINITIVA DO EXERCICIO 2021

CONCEPTO	DENOMINACIÓN	ORZAMENTO INICIAL	VARIACIONES	RETENCIONES	ORZAMENTO DISPONIBLE	TOTAL FASE "0"	IMPUTACIÓN EX. ANTER.	FASE "0" EJERCICIO 2021	DÉBEDA EJERCICIO 2021	GASTO REAL EJERCICIO 2021
TOTAL CAP. I	GASTOS DE PERSONAL (412A Y 412B)	130.600.347,00	9.043.412,71	0,00	139.646.876,83	139.601.300,73	0,00	139.601.300,73	0,00	139.601.300,73
12 0 0 0	SUELDOS GRUPO A-EXC. CUPO	10.193.322,00	2.935.312,61	0,00	13.128.634,61	7.875.369,08	0,00	7.875.369,08	0,00	7.875.369,08
12 0 0 1	SUELDOS GRUPO B-EXC. CUPO	11.374.449,00	0,00	0,00	11.374.449,00	8.785.581,64	0,00	8.785.581,64	0,00	8.785.581,64
12 0 0 2	SUELDOS GRUPO C	1.677.442,00	0,00	0,00	1.677.442,00	1.252.668,09	0,00	1.252.668,09	0,00	1.252.668,09
12 0 0 3	SUELDOS GRUPO D	6.212.680,00	0,00	0,00	6.212.680,00	4.687.776,05	0,00	4.687.776,05	0,00	4.687.776,05
12 0 0 4	SUELDOS GRUPO E	2.563.168,00	0,00	0,00	2.563.168,00	1.938.954,29	0,00	1.938.954,29	0,00	1.938.954,29
12 0 0 5	TRIENIOS	4.934.443,00	0,00	0,00	4.934.443,00	5.894.996,06	0,00	5.894.996,06	0,00	5.894.996,06
12 0 0 7	DIFER. PRESTACION POR MATERNIDAD	0,00	0,00	0,00	0,00	0,00	0,00	0,00	0,00	0,00
12 0 1 0	SUELDOS GRUPO A-PERSONAL CUPO	126.442,00	0,00	0,00	126.442,00	44.940,52	0,00	44.940,52	0,00	44.940,52
12 0 1 1	SUELDOS GRUPO B-PERSONAL CUPO	175.386,00	0,00	0,00	175.386,00	126.092,05	0,00	126.092,05	0,00	126.092,05
12 0 1 2	SUBSTITUCIÓN MÉDICOS A.P.D.	110,00	0,00	0,00	110,00	0,00	0,00	0,00	0,00	0,00
12 0 1 3	SUBSTITUCIÓN PRACTICANTES A.P.D.	110,00	0,00	0,00	110,00	0,00	0,00	0,00	0,00	0,00
12 1 0 0	COMPLEMENTO DESTINO	14.434.682,00	0,00	0,00	14.434.682,00	13.799.128,36	0,00	13.799.128,36	0,00	13.799.128,36
12 1 0 1	COMPLEMENTO ESPECIFICO	12.266.728,00	-90.689,64	0,00	12.176.038,36	11.896.479,12	0,00	11.896.479,12	0,00	11.896.479,12
12 1 0 2	OTROS COMPLEMENTOS	140.399,00	0,00	0,00	140.399,00	802.959,13	0,00	802.959,13	0,00	802.959,13
12 1 0 3	COMPLEM. ATENCION CONTINUADA FACULT.	3.154.103,00	129.299,40	0,00	3.283.402,40	4.767.894,94	0,00	4.767.894,94	0,00	4.767.894,94
12 1 0 4	COMPLEM. ATENCION CONTINUADA NO FACULT.	1.301.675,00	0,00	0,00	1.304.792,12	2.368.387,99	0,00	2.368.387,99	0,00	2.368.387,99
12 1 0 5	COMPLEM. ATENCIÓN CONTINUADA	76.476,00	0,00	0,00	76.476,00	711.023,63	0,00	711.023,63	0,00	711.023,63
12 1 0 6	PENOSIDAD, REPONSABILIDAD E DIFICULT.	648.704,00	0,00	0,00	648.704,00	689.687,69	0,00	689.687,69	0,00	689.687,69
12 1 0 8	I.P.C. GALLEGO	262.536,00	0,00	0,00	262.536,00	185.689,54	0,00	185.689,54	0,00	185.689,54
12 1 1 6	PRESTACIONES ECONÓMICAS POR IT	220,00	0,00	0,00	220,00	5.448.086,87	0,00	5.448.086,87	0,00	5.448.086,87
12 1 1 7	PRESTACIONES POR DIFEREC. EN RETRIBUCIONES	220,00	0,00	0,00	220,00	1.875.534,31	0,00	1.875.534,31	0,00	1.875.534,31
12 1 4 2	RETRIBUC. COMPLEMENTARIAS CUPO	152.135,00	0,00	0,00	152.135,00	65.881,85	0,00	65.881,85	0,00	65.881,85
12 1 4 3	COMPLEMENTO DE CARREIRA	6.289.320,00	0,00	0,00	6.289.320,00	5.746.934,28	0,00	5.746.934,28	0,00	5.746.934,28
12 1 4 4	COMPLEMENTO DE CARREIRA	2.276,00	0,00	0,00	2.276,00	0,00	0,00	0,00	0,00	0,00
ART.12	PERSONAL FUNCIONARIO	75.987.026,00	2.973.922,37	0,00	78.964.065,49	78.964.065,49	0,00	78.964.065,49	0,00	78.964.065,49
13 0 0 0	PERSONAL LABORAL FIJO	30.907,00	25.876,11	0,00	56.783,11	46.477,34	0,00	46.477,34	0,00	46.477,34
13 0 0 1	OTRAS RENUMERACIONES	3.965,00	0,00	0,00	3.965,00	2.635,13	0,00	2.635,13	0,00	2.635,13
13 0 0 5	TRIENIOS	4.379,00	0,00	0,00	4.379,00	7.201,44	0,00	7.201,44	0,00	7.201,44
13 0 0 7	DIFERENCIA PRESTACION MATERNIDAD	0,00	0,00	0,00	0,00	0,00	0,00	0,00	0,00	0,00
13 0 0 8	I.P.C. GALLEGO	144,00	0,00	0,00	144,00	76,02	0,00	76,02	0,00	76,02
13 0 1 6	PRESTACIONES ECONÓMICAS POR IT	110,00	0,00	0,00	110,00	5.718,83	0,00	5.718,83	0,00	5.718,83
13 0 1 7	PRESTACIONES POR DIFEREC. EN RETRIBUCIONES	110,00	0,00	0,00	110,00	1.596,31	0,00	1.596,31	0,00	1.596,31
13 0 9 0	QUENDAS E NOITES	0,00	0,00	0,00	0,00	1.786,04	0,00	1.786,04	0,00	1.786,04
13 1 0 0	LABORAL EVENTUAL	19.484.163,00	6.155.336,14	0,00	25.639.499,14	24.652.442,96	0,00	24.652.442,96	0,00	24.652.442,96
13 1 0 5	TRIENIOS	15.779,00	0,00	0,00	15.779,00	231.542,85	0,00	231.542,85	0,00	231.542,85
13 1 0 8	I.P.C. GALLEGO	73.790,00	0,00	0,00	73.790,00	64.675,93	0,00	64.675,93	0,00	64.675,93
13 1 1 6	LABORAL EVENTUAL	220,00	0	0,00	220,00	632.956,04	0,00	632.956,04	0,00	632.956,04
13 1 1 7	I.P.C. GALLEGO	220,00	0,00	0,00	220,00	147.890,36	0,00	147.890,36	0,00	147.890,36
ART.13	PERSONAL LABORAL	19.613.787,00	6.181.212,25	0,00	25.794.999,25	25.794.999,25	0,00	25.794.999,25	0,00	25.794.999,25
14 0 0 0	OTRO PERSONAL	45.447,00	-666,42	0,00	44.780,58	46.229,40	0,00	46.229,40	0,00	46.229,40
14 0 0 1	SUSTITUCION OTRO PERSONAL	3.510,00	0,00	0,00	3.510,00	2.071,24	0,00	2.071,24	0,00	2.071,24
14 0 0 8	I.P.C. GALLEGO	179,00	0,00	0,00	179,00	168,94	0,00	168,94	0,00	168,94
ART. 14	OTRO PERSONAL	49.136,00	-666,42	0,00	48.469,58	48.469,58	0,00	48.469,58	0,00	48.469,58
15 2 0 0	PRODUCTIVIDAD VARIABLE FACTOR FIJO	10.311.657,00	-2.580.145,10	0,00	7.731.511,90	7.731.511,90	0,00	7.731.511,90	0,00	7.731.511,90
15 3 0 1	PRODUCT. VARIABLE PERS. DIRECTIVO	93.885,00	0,00	0,00	93.885,00	166.728,83	0,00	166.728,83	0,00	166.728,83
15 3 0 2	PRODUCT. VARIABLE PERS. NO DIRECT.	1.097.010,00	0,00	0	1.097.010,00	1.535.968,85	0,00	1.535.968,85	0,00	1.535.968,85
15 3 0 3	PRODUCT. VARIABLE PROGR. EXTRACC.	112,00	85.000,00	0,00	85.112,00	13.554,31	0,00	13.554,31	0,00	13.554,31
15 3 0 4	PRODUCT. VARIABLE PROGR. ESPEC.	569.761,00	1.385.633,64	0,00	1.955.394,64	1.360.846,07	0,00	1.360.846,07	0,00	1.360.846,07
15 3 0 5	PRODUCT. VARIABLE ACTIV. NO PROGR.	113.680,00	0,00	0,00	113.680,00	267.983,22	0,00	267.983,22	0,00	267.983,22
ART. 15	INCENTIVOS, RTO. Y OTRAS C.	12.186.105,00	-1.109.511,46	0,00	11.076.593,54	11.076.593,18	0,00	11.076.593,18	0,00	11.076.593,18
16 0 0 0	CUOTAS SEGURIDAD SOCIAL	22.688.922,00	1.046.382,67	0,00	23.735.304,67	23.690.378,93	0,00	23.690.378,93	0,00	23.690.378,93
16 1 0 5	COMPLEMENTOS DE PRESTACION	71.173,00	-45.596,13	0,00	25.576,87	25.576,87	0,00	25.576,87	0,00	25.576,87
16 2 0 0	FORMACION Y PERFEC. DEL PERSONAL	0,00	650,00	0,00	650,00	0,00	0,00	0,00	0,00	0,00
16 2 0 4	PRESTACIÓN Y GASTOS SOCIALES. ACCIÓN SOCIAL	4.198,00	-2.980,57	0,00	1.217,43	1.217,43	0,00	1.217,43	0,00	1.217,43
ART. 16	CUOTAS	22.764.293,00	998.455,97	0,00	23.762.748,97	23.717.173,23	0,00	23.717.173,23	0,00	23.717.173,23

CONCEPTO	DENOMINACIÓN	ORZAMENTO INICIAL	VARIACIONES	RETENCIONES	ORZAMENTO DISPONIBLE	TOTAL FASE "O"	IMPUTACIÓN EX. ANTER.	FASE "O" EJERCICIO 2021	DÉBEDA EJERCICIO 2021	GASTO REAL EJERCICIO 2021
TOTAL CAP. I	GASTOS DE PERSONAL (414 A)	3.326.929,00	1.191.774,66	0,00	4.518.703,66	4.517.178,53	0,00	4.517.178,53	0,00	4.517.178,53
12 0 0	SUELDOS GRUPO A-EXC. PERSONAL CUPO	1.478.629,00	767.111,11	0,00	2.245.740,11	1.358.033,87	0,00	1.358.033,87	0,00	1.358.033,87
12 0 0 1	SUELDOS GRUPO B-EXC. PERSONAL CUPO	216.988,00	0,00	0,00	216.988,00	190.921,60	0,00	190.921,60	0,00	190.921,60
12 0 0 5	TRIENIOS	0,00	0,00	0,00	0,00	3.831,76	0,00	3.831,76	0,00	3.831,76
12 0 0 7	PRESTACIONES POR MATERNIDADE	0,00	0,00	0,00	0,00	0,00	0,00	0,00	0,00	0,00
12 1 0 2	OTROS COMPLEMENTOS	228.100,00	0,00	0,00	228.100,00	310.815,29	0,00	310.815,29	0,00	310.815,29
12 1 0 3	COMPLEMENTO ATENC. CONTINUADA	440.674,00	280.588,74	0,00	721.262,74	1.455.790,06	0,00	1.455.790,06	0,00	1.455.790,06
12 1 0 4	COMPLEMENTO ATENC. CONTINUADA	1.997,00	0,00	0,00	1.997,00	56.315,77	0,00	56.315,77	0,00	56.315,77
12 1 0 8	I.P.C. GALLEGO	8.713,00	0,00	0,00	8.713,00	11.490,04	0,00	11.490,04	0,00	11.490,04
12 1 1 6	COMPLEMENTO ATENC. CONTINUADA	110,00	0,00	0,00	110,00	31.669,58	0,00	31.669,58	0,00	31.669,58
12 1 1 7	I.P.C. GALLEGO	110,00	0,00	0,00	110,00	4.152,88	0,00	4.152,88	0,00	4.152,88
ART.12	PERSONAL FUNCIONARIO	2.375.321,00	1.047.699,85	0,00	3.423.020,85	3.423.020,85	0,00	3.423.020,85	0,00	3.423.020,85
16 0 0 0	CUOTAS SEGURIDAD SOCIAL	951.608,00	144.074,81	0,00	1.095.682,81	1.094.157,68	0,00	1.094.157,68	0,00	1.094.157,68
ART. 16	CUOTAS	951.608,00	144.074,81	0,00	1.095.682,81	1.094.157,68	0,00	1.094.157,68	0,00	1.094.157,68
TOTAL CAPITULO I		133.927.276,00	10.235.187,37	0,00	144.165.580,49	144.118.479,26	0,00	144.118.479,26	0,00	144.118.479,26

CONCEPTO	DENOMINACIÓN	ORZAMENTO INICIAL	VARIACIONES	RETENCIONES	ORZAMENTO DISPONIBLE	TOTAL FASE "O"	DÉBEDA EJERCICIO 2019	FASE "O" EJERCICIO 2021	DÉBEDA EJERCICIO 2021	GASTO REAL EJERCICIO 2021
TOTAL CAP. II	GASTOS CTES B.Y SERV. (412 A Y 412 B)	84.908.936,00	8.425.145,02	0,00	93.320.081,02	92.818.314,01	1.347.251,46	91.471.062,55	3.147.013,46	94.618.076,01
2 0 2	ARRENDAM. EDIFICIOS Y OTRAS CONTRUCC.	154.783,00	4.508,04	0,00	159.291,04	159.465,26	0,00	159.465,26	0,00	159.465,26
2 0 3	ARRENDAM. MAQUIN. INSTAL. Y UTILLAJE	295.000,00	-6.408,85	0,00	288.591,15	286.396,51	0,00	286.396,51	0,00	286.396,51
2 0 4	ARRENDAM. MATERIAL DE TRANSPORTE	51.968,00	208,81	0,00	52.176,81	63.420,48	0,00	63.420,48	0,00	63.420,48
2 0 5	ARRENDAM. MOBILIARIO Y ENSERES	102.366,00	-8.369,00	0,00	93.997,00	97.110,08	0,00	97.110,08	0,00	97.110,08
2 0 6	ARRENDAM. EQUIP. PROCESO INFORMAC.	210.962,00	-63.429,00	0,00	147.533,00	130.478,69	0,00	130.478,69	0,00	130.478,69
ART. 20	ARRENDAMIENTOS	815.079,00	-73.490,00	0,00	741.589,00	736.871,02	0,00	736.871,02	0,00	736.871,02
2 1 2	REP. Y CONSERV. EDIFICIOS Y O. CONSTRUCC.	638.719,00	62.441,09	0,00	701.160,09	696.223,17	0,00	696.223,17	0,00	696.223,17
2 1 3	REP. MAQUINARIA, INST. Y UTILLAJE	1.440.909,00	0,00	0,00	1.440.909,00	1.344.570,43	0,00	1.344.570,43	0,00	1.344.570,43
2 1 4	REP. MATERIAL DE TRANSPORTE	14.248,00	0,00	0,00	14.248,00	15.259,50	0,00	15.259,50	0,00	15.259,50
2 1 5	REP. MOBILIARIO Y ENSERES	77.691,00	0,00	0,00	77.691,00	117.553,85	0,00	117.553,85	0,00	117.553,85
2 1 6	REP. EQUIP. PROCESO INFORMACION	389.098,00	0,00	0,00	389.098,00	477.094,85	0,00	477.094,85	0,00	477.094,85
ART. 21	REP. Y CONSERVACION	2.560.665,00	62.441,09	0,00	2.623.106,09	2.650.701,80	0,00	2.650.701,80	0,00	2.650.701,80
2 2 0 0 0	MATERIAL DE OFICINA	50.535,00	0,00	0,00	50.535,00	201.975,78	0,00	201.975,78	1.026,21	203.001,99
2 2 0 0 1	PRENSA, REVISTAS, LIBROS Y OTRAS PUBLIC.	79.711,00	0,00	0,00	79.711,00	67.065,53	0,00	67.065,53	3.198,00	70.263,53
2 2 0 0 2	MATERIAL INFORMÁTICO	72.769,00	0,00	0,00	72.769,00	67.888,62	435,60	67.453,02	734,07	68.187,09
2 2 1 0 0	ENERGIA ELECTRICA	1.646.298,00	0,00	0,00	1.646.298,00	1.609.922,93	0,00	1.609.922,93	910,28	1.610.833,21
2 2 1 0 1	AUGA	150.000,00	0,00	0,00	150.000,00	227.385,83	316,85	227.068,98	23.654,44	250.723,42
2 2 1 0 2	GAS	632.479,00	839,97	0,00	633.318,97	610.382,43	0,00	610.382,43	1.150,79	611.533,22
2 2 1 0 3	COMBUSTIBLE	478.765,00	0,00	0,00	478.765,00	491.828,36	0,00	491.828,36	423,93	492.252,29
2 2 1 0 4	LENCERIA Y VESTUARIO	160.100,00	0,00	0,00	160.100,00	197.514,93	0,00	197.514,93	0,00	197.514,93
2 2 1 0 5	PRODUCTOS ALIMENTICIOS	728.751,00	0,00	0,00	728.751,00	753.633,01	0,00	753.633,01	0,00	753.633,01
2 2 1 0 6	PRODUCTOS FARMACEUTICOS	31.122.333,00	10.640.097,47	0,00	41.762.430,47	37.250.736,90	1.186.609,29	36.064.127,61	2.722.495,86	38.786.623,47
2 2 1 1 3	INST. Y PEQUEÑO UTILLAJE SANITARIO	636.031,00	0,00	0,00	636.031,00	589.270,87	50.446,23	538.824,64	8.985,95	547.810,59
2 2 1 1 4	INST. Y PEQUEÑO UTILLAJE NO SANITARIO	104.829,00	0,00	0,00	104.829,00	83.601,86	0,00	83.601,86	0,00	83.601,86
2 2 1 1 5	IMPLANTES	2.914.920,00	0,00	0,00	2.914.920,00	3.095.135,96	0,00	3.095.135,96	74.746,04	3.169.882,00
2 2 1 1 6	OTRO MATERIAL SANITARIO	8.892.000,00	1.105.430,16	0,00	9.997.430,16	9.138.472,98	37.642,27	9.100.830,71	149.026,16	9.249.856,87
2 2 1 1 7	MATERIAL NO SANIT. PARA CONSUMO Y REP.	361.332,00	0,00	0,00	361.332,00	552.189,97	0,00	552.189,97	1.795,77	553.985,74
2 2 1 1 9	MATERIAL DE LABORATORIO	4.391.028,00	0,00	0,00	4.391.028,00	9.350.622,32	30.718,73	9.319.903,59	135.786,55	9.455.690,14
2 2 1 2 0	MATERIAL DE RADIOLOGIA	39.868,00	0,00	0,00	39.868,00	26.346,14	0,00	26.346,14	0,00	26.346,14
2 2 1 9 9	OTROS SUMINISTROS	199.418,00	0,00	0,00	199.418,00	194.462,12	1.166,40	193.295,72	1.631,23	194.926,95
2 2 2 0 0	TELEFONICA	221.582,00	50.726,33	0,00	272.308,33	243.501,83	0,00	243.501,83	0,00	243.501,83
2 2 2 0 1	POSTALES	55.557,00	0,00	0,00	55.557,00	57.577,63	0,00	57.577,63	5.547,90	63.125,53
2 2 3	TRANSPORTES	88.769,00	0,00	0,00	88.769,00	157.068,49	0,00	157.068,49	1.942,44	159.010,93
2 2 4	PRIMAS DE SEGURAS	4.027,00	0,00	0,00	4.027,00	4.064,44	0,00	4.064,44	0,00	4.064,44
2 2 5	TRIBUTOS	237.201,00	0,00	0,00	237.201,00	248.085,15	11.560,75	236.524,40	0,00	236.524,40
2 2 6 0 2	PUBLICIDAD Y PROPAGANDA	4.577,00	0,00	0,00	4.577,00	4.576,77	0,00	4.576,77	0,00	4.576,77
2 2 6 0 3	JURIDICOS Y CONTENCIOSOS	5.000,00	0,00	0,00	5.000,00	4.331,72	0,00	4.331,72	0,00	4.331,72
2 2 6 0 6	REUNIONES Y CONFERENCIAS	57.088,00	-34.389,00	0,00	22.699,00	22.693,67	0,00	22.693,67	0,00	22.693,67
2 2 6 9 9	OTROS	125.659,00	0,00	0,00	125.659,00	80.603,65	0,00	80.603,65	3.630,00	84.233,65
2 2 7 0 0	LIMPIEZA Y ASEO	6.246.699,00	-500.000,00	0,00	5.746.699,00	5.693.448,31	0,00	5.693.448,31	0,00	5.693.448,31
2 2 7 0 1	SEGURIDAD	1.376.717,00	-200.000,00	0,00	1.176.717,00	1.239.669,76	0,00	1.239.669,76	4.619,30	1.244.289,06
2 2 7 0 6	ESTUDIOS Y TRABAJOS TECNICOS	49.516,00	-27.056,00	0,00	22.460,00	22.459,53	0,00	22.459,53	0,00	22.459,53
2 2 7 1 0	SERVICIOS CONTRATADOS DE COMEDOR	282.556,00	0,00	0,00	282.556,00	295.299,73	0,00	295.299,73	0,00	295.299,73
2 2 7 9 9	OTROS	2.630.452,00	30.000,00	0,00	2.660.452,00	2.505.897,12	5.663,99	2.500.233,13	3.355,60	2.503.588,73
ART. 22	MAT. SUMINISTROS Y OTROS	64.046.567,00	11.065.648,93	0,00	75.112.215,93	75.087.714,34	1.324.560,11	73.763.154,23	3.144.660,52	76.907.814,75
2 3 0	DIETAS ALIMENTICIAS	3.513,00	0,00	0,00	3.513,00	1.175,92	0,00	1.175,92	0,00	1.175,92
2 3 1	LOCOCION	35.397,00	-14.000,00	0,00	21.397,00	15.881,78	0,00	15.881,78	0,00	15.881,78
2 3 3	OUTRAS INDEMNIZACIONES	53.083,00	0,00	0,00	53.083,00	60.930,00	0,00	60.930,00	0,00	60.930,00
ART. 23	DIETAS Y LOCOMOCION	91.993,00	-14.000,00	0,00	77.993,00	77.987,70	0,00	77.987,70	0,00	77.987,70
24101	AGENCIA GALEGA DE SANGRE,ORGANOS E TEXTIDOS	1.238.799,00	18.151,00	0,00	1.256.950,00	1.256.949,23	17.797,07	1.239.152,16	2.352,94	1.241.505,10
ART. 24	AGENCIA GALEGA DE SANGRE,ORGANOS E TEXTIDOS	1.238.799,00	18.151,00	0,00	1.256.950,00	1.256.949,23	17.797,07	1.239.152,16	2.352,94	1.241.505,10

RECURSOS GLOBAIS
Recursos financeiros

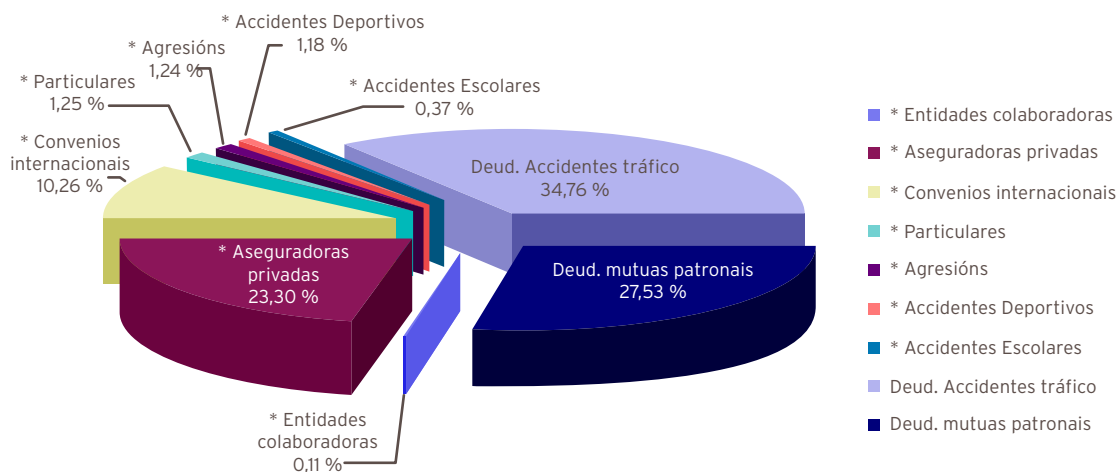
CONCEPTO	DENOMINACIÓN	ORZAMENTO INICIAL	VARIACIONES	RETENCIONES	ORZAMENTO DISPONIBLE	TOTAL FASE "0"	DÉBEDA EJERCICIO 2020	FASE "0" EJERCICIO 2021	DÉBEDA EJERCICIO 2021	GASTO REAL EJERCICIO 2021
2 5 2 0 3	CONCIERTOS CON ENTIDADES PRIVADAS	9.841.012,00	-2.227.606,00	0,00	7.613.406,00	7.065.703,73	0,00	7.065.703,73	0,00	7.065.703,73
2 5 3 0 1	HEMODIÁLISE EN CENTROS HOSPITALARIOS	2.227.618,00	0,00	0,00	2.227.618,00	2.132.456,45	0,00	2.132.456,45	0,00	2.132.456,45
2 5 3 0 3	OUTRAS HEMODIÁLISE EN CENTROS NO HOSP.	301.911,00	0,00	0,00	301.911,00	425.941,86	4.894,28	421.047,58	0,00	421.047,58
2 5 4 0 2	TERAPIA DA INSUFICIENCIA RESPIRATORIA	724.348,00	0,00	0,00	724.348,00	1.024.464,99	0,00	1.024.464,99	0,00	1.024.464,99
2 5 4 0 3	CONCERTOS PARA RESONANCIA MÁGNETICA	4.217,00	0,00	0,00	4.217,00	22.831,93	0,00	22.831,93	0,00	22.831,93
2 5 4 0 4	CONCERTOS PARA TAC	1.000,00	0,00	0,00	1.000,00	90.362,85	0,00	90.362,85	0,00	90.362,85
2 5 5 0 1	SERVICIOS CONCERTADOS DE AMBULANCIAS	3.012.130,00	-420.000,00	0,00	2.592.130,00	2.228.484,42	0,00	2.228.484,42	0,00	2.228.484,42
2 5 5 0 2	TRASLADO ENFERM. OTROS MEDIOS AJENOS	3.233,00	0,00	0,00	3.233,00	0,00	0,00	0,00	0,00	0,00
2 5 8 0 1	REINTEGROS ASISTENCIA SANITARIA	28.344,00	0,00	0,00	28.344,00	11.893,69	0,00	11.893,69	0,00	11.893,69
2 5 8 0 2	OTROS SERVICIOS DE ASISTENCIA SANITARIA	12.020,00	0,00	0,00	12.020,00	5.950,00	0,00	5.950,00	0,00	5.950,00
ART. 25	ASIST. SANITM. AJENOS	16.155.833,00	-2.647.606,00	0,00	13.508.227,00	13.008.089,92	4.894,28	13.003.195,64	0,00	13.003.195,64
TOTAL CAPIV	TRANSFERENCIAS CORRIENTES (412 A)	1.635.131,00	-139.286,32	0,00	1.495.844,68	1.495.569,65	0,00	1.495.569,65	114.121,60	1.609.691,25
4 4 1 1 5	GALARIA EMPRESA PUBLICA DE SERVICIOS	31.219,00	-31.219,00	0,00	0,00	0,00	0,00	0,00	114.121,60	114.121,60
4 4 3 1 4	MEDICINA XENÓMICA	344.000,00	0,00	0,00	344.000,00	344.000,00	0,00	344.000,00	0,00	344.000,00
4 4 4 0	CONVENIO CON UNIVERSIDADES	256.628,00	-108.067,32	0,00	148.560,68	148.293,33	0,00	148.293,33	0,00	148.293,33
ART.44	A EMPRESAS PUBLICAS E OTUROS ENTES PUBLICOS	631.847,00	-139.286,32	0,00	492.560,68	492.293,33	0,00	492.293,33	114.121,60	606.414,93
4 8 0 5	ENTREGAS POR DESPLAZAMIENTO	202.727,00	0,00	0,00	202.727,00	151.902,01	0,00	151.902,01	0,00	151.902,01
4 8 0 6	PRÓTESES	353.969,00	0,00	0,00	353.969,00	403.128,69	0,00	403.128,69	0,00	403.128,69
4 8 0 7	VEHÍCULOS PARA INVÁLIDOS	446.588,00	0,00	0,00	446.588,00	448.245,62	0,00	448.245,62	0,00	448.245,62
ART.48	A EMPRESAS PUBLICAS E OTUROS ENTES PUBLICOS	1.003.284,00	0,00	0,00	1.003.284,00	1.003.276,32	0,00	1.003.276,32	0,00	1.003.276,32
TOTAL CAPIV	TRANSF.FAMILIAS E INSTIT.SIN FIN LUCRO (412 B)	56.246.546,00	7.076.593,60	0,00	63.323.139,60	63.323.139,60	0,00	63.323.139,60	0,00	63.323.139,60
4 8 9 0	FARMACIA, RECETAS MEDICAS	56.246.546,00	7.076.593,60	0,00	63.323.139,60	63.323.139,60	0,00	63.323.139,60	0,00	63.323.139,60
ART.48	FARMACIA, RECETAS MEDICAS	56.246.546,00	7.076.593,60	0,00	63.323.139,60	63.323.139,60	0,00	63.323.139,60	0,00	63.323.139,60
TOTAL CAPVI	INVERSIONES REALES (412AY 412B)	0,00	1.752.826,55	0,00	1.752.826,55	1.723.796,45	0,00	1.723.796,45	0,00	1.723.796,45
6 2 1 0	CONTRUCION CENTROS SAUDE	0,00	0,00	0,00	0,00	0,00	0,00	0,00	0,00	0,00
6 2 1 1	PLANS DIRECTORES E OTURAS	0,00	0,00	0,00	0,00	125.441,85	0,00	125.441,85	0,00	125.441,85
6 2 1 2	EQUIPAMIENTOS MAQUINARIA E MOBILIARIO	0,00	1.520.098,14	0,00	1.520.098,14	1.164.884,36	0,00	1.164.884,36	0,00	1.164.884,36
6 2 1 4	EQUIPAMIENTOS INFORMÁTICOS	0,00	0,00	0,00	0,00	220.289,44	0,00	220.289,44	0,00	220.289,44
ART. 62	INVESTIMENTO NOVO ASOCIADO A FUNC.	0,00	1.520.098,14	0,00	1.520.098,14	1.510.615,65	0,00	1.510.615,65	0,00	1.510.615,65
6 3 1 1	REFORMAS AMPLIACION E MELLORAS	0,00	210.000,00	0,00	210.000,00	209.982,94	0,00	209.982,94	0,00	209.982,94
ART. 63	INVESTIMENTO DE REPOSICION	0,00	210.000,00	0,00	210.000,00	209.982,94	0,00	209.982,94	0,00	209.982,94
6 4 0 0	PROGRAMAS SANITARIOS	0,00	13.064,95	0,00	13.064,95	2.477,86	0,00	2.477,86	0,00	2.477,86
6 4 0 2	GASTOS INVESTIMENTO CARACTER INMAT.	0,00	9.663,46	0,00	9.663,46	720,00	0,00	720,00	0,00	720,00
ART. 64	GASTOS EN INVESTIMENTOS DE CARÁCTER IN.	0,00	22.728,41	0,00	22.728,41	3.197,86	0,00	3.197,86	0,00	3.197,86
TOTAL CAPVI	FORMACION PERSONAL INVER. REALES (414A)	0,00	43.634,00	0,00	43.634,00	43.228,60	0,00	43.228,60	0,00	43.228,60
6 2 8 1	APOIO PROGRMA MIR ATENCION PRIMARIA	0,00	4.305,00	0,00	4.305,00	4.304,99	0,00	4.304,99	0,00	4.304,99
ART. 62	INVESTIMENTO NOVO ASOCIADO AO FUNCION.	0,00	4.305,00	0,00	4.305,00	4.304,99	0,00	4.304,99	0,00	4.304,99
6 4 0 1	APOIO PROGRAMA MIR ATENCION PRIMARIA	0,00	39.329,00	0,00	39.329,00	38.923,61	0,00	38.923,61	0,00	38.923,61
ART. 64	GASTOS DE INVESTIMENTO DE CARÁCTER INMAT.	0,00	39.329,00	0,00	39.329,00	38.923,61	0,00	38.923,61	0,00	38.923,61
TOTAL CAPITULOS II, IV y VI		142.790.613,00	17.158.912,85	0,00	159.935.525,85	159.404.048,31	1.347.251,46	158.056.796,85	3.261.135,06	161.317.931,91
TOTAL CAPITULOS I, II, IV y VI		276.717.889,00	27.394.100,22	0,00	304.101.106,34	303.522.527,57	1.347.251,46	302.175.276,11	3.261.135,06	305.436.411,17

INGRESOS ACUMULADOS
EXERCICIO 2021

CENTRO: XERENCIA DE XESTIÓN INTEGRADA DE FERROL

CÓDIGO	CONCEPTO DENOMINACIÓN	FACTURACIÓN	INGRESOS EXERCICIOS CORRENTES	% INGRESOS / FACTURACIÓN	INGRESOS EXERCICIOS PECHADOS		TOTAL INGRESOS RECADADOS
					ANO	IMPORTE	
1362	Aportación farmac.Ambul.						0,00
1363	* Entidades colaboradoras	15.630,11	15.630,11	100,00	(1a)	0,00	15.630,11
	* Aseguradoras privadas	265.639,11	661.192,24	248,91	(1)	12.886,88	674.079,12
	* Convenios internacionales	235.251,28	235.251,28	100,00			235.251,28
	* Particulares	178.681,52	21.327,17	11,94	(2)	14.000,15	35.327,32
	* Agresiones	67.586,29	58.338,27	86,32	(2a)	7.371,36	65.709,63
	* Accidentes Deportivos	2.296,87	2.296,87	100,00	(3)	1.690,43	3.987,30
	* Accidentes Escolares	46.299,84	8.657,59	18,70	(4)	991,52	9.649,11
1364	Deud. Accidentes tráfico	432.863,03	357.523,21	82,59	(5)	35.989,83	393.513,04
1365	Deud. mutuas patronais	727.175,56	374.434,42	51,49	(6)	56.769,01	431.203,43
1391,01	Xuros de mora						0,00
139999	Otros ingresos	21.102,18	21.102,18	100,00			21.102,18
1380	Reint. presup. cerrados	9.690,01	9.690,01	100,00			9.690,01
1381	Reint. presup. ejerc.corriente	28.528,47	28.528,47	100,00			28.528,47
TOTAL		2.030.744,27	1.793.971,82	88,34		129.699,18	1.923.671,00

(1)	2015	2.993,94	(2)	2009	63,37	(2a)	2016	1,00	(4)	2017		(6)	2014
	2016	1.181,24		2010			2017	437,97		2018			2015
	2017			2011			2018	26,30		2019			2016
	2018			2012			2019	2.485,98		2020	991,52		2017
	2019	7.138,06		2013			2020	4.420,11					2018
	2020	1.573,64		2014	359,79				(5)	2014			2019
				2015		3	2016			2015	463,34		2020
				2016			2017			2016	140,00		56.769,01
(1a)	2018			2017	368,28		2018	520,21		2017	256,87		
	2019			2018	3.911,88		2019	830,1		2018	187,27		
	2020			2019	2.396,45		2020	340,12		2019	1.556,41		
				2020	6.900,38					2020	33.385,9		



MEMORIA FACTURACIÓN

DATOS ACUMULADOS DE FACTURACIÓN POR SERVICIOS SANITARIOS
EXERCICIO 2021

	2017	2018	2019	2020	2021	TOTAIS
FACTURADO	2.177.318,65	1.928.835,41	3.994.163,65	2.994.057,73	2.472.596,10	54.116.455,70
INGRESOS 91/92						951.930,14
INGRESOS 1993						538.472,40
INGRESOS 1994						676.566,30
INGRESOS 1995						860.698,07
INGRESOS 1996						756.763,84
INGRESOS 1997						942.460,73
INGRESOS 1998						1.016.048,06
INGRESOS 1999						1.108.102,81
INGRESOS 2000						1.211.081,72
INGRESOS 2001						1.205.560,13
INGRESOS 2002						1.241.008,51
INGRESOS 2003						1.283.678,39
INGRESOS 2004						1.895.250,21
INGRESOS 2005						1.584.637,30
INGRESOS 2006						1.680.378,02
INGRESOS 2007						1.738.027,85
INGRESOS 2008						2.017.699,98
INGRESOS 2009						1.823.671,78
INGRESOS 2010						1.812.467,19
INGRESOS 2011						1.961.654,78
INGRESOS 2012						2.025.501,13
INGRESOS 2013						2.082.764,86
INGRESOS 2014						1.874.589,54
INGRESOS 2015						1.776.512,30
INGRESOS 2016						1.989.437,73
INGRESOS 2017	1.510.399,68					1.800.306,83
INGRESOS 2018	284.377,14	1.499.959,89				1.796.572,76
INGRESOS 2019	90.742,62	218.607,07	1.795.737,26			2.125.179,93
INGRESOS 2020	1.233,60	6.333,40	92.381,17	1.459.300,40		1.559.505,09
INGRESOS 2021	1.063,12	4.645,66	14.407,00	104.380,72	1.734.651,16	1.859.147,66
TOTAL COBRADO	1.887.816,16	1.729.546,02	1.902.525,43	1.563.681,12	1.734.651,16	43.466.227,55
ANULACIONES	110.120,98	46.294,40	556.689,73	347.903,15	89.247,42	3.016.678,90
PTE. DE COBRO	179.381,51	152.994,99	1.534.948,49	1.082.473,46	648.697,52	5.160.953,15

05

ESTRUTURA E ORGANIZACIÓN

5.1. Órganos de dirección e xestión

COMISIÓN DE DIRECCIÓN

APellidos e Nome	Categoría	Cargo
Arantón Areosa, Luis (ata 22/01/2021)	Director de Enfermería	Vogal
Calderón de Arriba, Ángela	Directora de Recursos Económicos	Vogal
Campos Pardo, M ^a Isabel (ata 18/03/2021)	Subdirectora de Enfermería Atención Hospitalaria	Vogal
Campos Pardo, M ^a Isabel (dende 19/03/2021)	Directora de Enfermería	Vogal
Facio Villanueva, Ángel	Xerente da Área Sanitaria de Ferrol	Presidente
Fondevilla López, M ^a Amparo (dende 23/04/21)	Directora de Procesos de Soporte	Vogal
Freire Fojo, Ángeles	Subdirectora Médica de Prestación Farmacéutica	Vogal
González Lorenzo, Juan Manuel	Subdirector de Humanización, Calidade e Atención á Cidadanía	Vogal
González Taboada, Luis (dende 18/01/21)	Director de Atención Hospitalaria	Vogal
López Crecente, Fernanda (ata 08/04/21)	Directora de Procesos de Soporte	Vogal
Martínez Otero, Francisco M.	Director de Recursos Humanos	Vogal
Martínez Rey, M. ^a Ángeles	Subdirectora de Recursos Económicos	Vogal
Nadal Hernán-Gómez, Iluminada (dende 18/01/21)	Coordinación Cirúrxica	Vogal
Oceja Gómez, M ^a Pilar (dende 09/04/21)	Subdirectora de Enfermería Atención Hospitalaria	Vogal
Pérez Giz, Eduardo (dende o 15/05/21)	Subdirector de Recursos Humanos	Vogal
Pérez Tenreiro, Marina	Directora de Atención Primaria	Vogal
Quiles del Río, Javier	Subdirector de Sistemas e Tecnoloxías da Información	Vogal
Rodríguez Dapena, Silvia	Directora Asistencial	Secretaria
Trueba Moreno, M ^a Antonia	Subdirectora Médica	Vogal
Ventosa Rial, Jose Javier (ata o 04/01/21)	Director de Atención Hospitalaria	Vogal
Vidal Maroño, M. ^a Esther (dende 09/04/21)	Subdirectora de Enfermería Atención Primaria	Vogal

COMISIÓN DE XESTIÓN

APELIDOS E NOME	CATEGORÍA	CARGO
Calderón de Arriba, Ángela	Directora de Recursos Económicos	Presidente
Carro López, Rosa	Responsable Servizos Xerais	Vogal
Francisco Romalde Naveiras	Responsable de Almacén	Vogal
García González, Soledad	Xefa de Compras e Subministracións	Vogal
Gómez Díaz, Pedro	Xefe de Servizo de cociña	Vogal
González Veiga, Belén	Xefa de Servizo de Hostalaría	Vogal
Martínez Rey, M.ª Ángeles	Subdirectora de Recursos Económicos	Secretaria
Nogueira Castro, Fco. Javier	Xefe de Servizo de Mantemento	Vogal
Rey Jove, Andrés	Enxeñeiro técnico de mantemento	Vogal
Vázquez Martínez, Miguel	Xefe de Servizo Xestión Económica	Vogal
Veloso Rodríguez, Ramón	Xefe de Servizo de Soporte, Prestacións e Concertos	Vogal

CONSELLO DE CALIDADE

APELIDOS E NOME	CATEGORÍA	CARGO
Calderón de Arriba, Ángela	Directora de Recursos Económicos	Vogal
Campo Pardo, Isabel	Directora de Enfermaría	Vogal
Facio Villanueva, Ángel	Xerente da Área Sanitaria de Ferrol	Presidente
González Lorenzo, Juan Manuel	Subdirector de Humanización, Calidade e Atención á Cidadanía	Vogal
González Taboada, Luis	Director de Atención Hospitalaria	Vogal
López Díaz-Robles, Silvia	Coordinadora Unidade de Calidade	Secretaria
Martínez Otero, Francisco	Director de Recursos Humanos	Vogal
Nadal Hernán-Gómez, Iluminada	Coordinadora Cirúrxica	Vogal
Pérez Tenreiro, Marina	Directora de Atención Primaria	Vogal
Rodríguez Dapena, Silvia	Directora Asistencial	Vogal

5.2. Órganos de participación

COMITÉ DE FARMACIA E TERAPÉUTICA

APELIDOS E NOME	ESPECIALIDADE	CARGO
Aguirre Sánchez, Juan Luis	Urxencias	Vogal
Castro Murga, Mónica	Alergoloxía	Vogal
Castro Seoane, Francisco	Anestesia e reanimación	Vogal
De Paz Arias, Laura	Oncoloxía	Vogal
Freire Fojo, Ángeles	Subdirectora Médica de Pres- tación Farmacéutica	Vogal
González Taboada, Luis	Director de Atención Hospitalaria	Vogal
Jorge Sánchez, Ramón José	Medicina Interna	Presidente
Luaces González, José	Pediatría	Vogal
Nuñez Pérez, Antonio	Psiquiatría	Vogal
Ponce Piñon, Ana Belén	CS Fene	Vogal
Ramos Calahorra, José Ignacio	Xinecoloxía	Vogal
Rodríguez Legazpi, Iria	Farmacia	Vogal
Rodríguez Penín, Isaura	Farmacia	Secretaria

COMITÉ DE INFECCIÓN, PROFILAXE CIRÚRXICA E POLÍTICA ANTIMICROBIANA

APELIDOS E NOME	ESPECIALIDADE	CARGO
Bardán García, Belén	Facultativo Farmacia Hospitalaria	Vogal
Calaza Vázquez, María Aurea	Facultativo Xinecoloxía	Vogal
Carballeira González, Iria	Facultativo Pediatría	Vogal
Castro Orjales, María José	Facultativo Medicina Intensiva	Vogal
Díaz Tie, Manuel	Facultativo Área cirúrxica	Vogal
García Rodríguez, José Francisco	Facultativo Área Médica - Unidade Enfermidades Infecciosas	Vogal
González Taboada, Luis	Representante da Dirección	Vogal
Grandal Fernández, Juan	Supervisor Esterilización e Control de Infeccións	Vogal
Juíz González, Pedro Miguel	Facultativo Microbioloxía	Vogal
Lorenzo García, Virginia	Facultativo Medicina preventiva	Secretaría
Marín Sánchez, María Luisa	Facultativo Atención Primaria	Vogal
Mariño Callejo, Ana	Facultativo Área Médica - Unidade Enfermidades Infecciosas	Presidenta

COMITÉ DE NUTRICIÓN

APellidos e Nome	SERVIZO	CARGO
Arrojo Alonso, María Fernanda	Nefroloxía	Vogal
García Alén, Daniel	Medicina Interna (Residente)	Vogal
García Villar, Ana	Pediatría	Vogal
Gómez Canosa, Sandra	Medicina Intensiva	Vogal
González Taboada, Luis	Representante da Dirección	Vogal
Mato Iglesias, Almudena	Cirurxía Xeral	Vogal
Taboada López, Roberto	Farmacia Hospitalaria	Secretario
Tejera Pérez, Cristina	Endocrinoloxía	Presidenta

COMITÉ TÉCNICO SANITARIO DE ENFERMIDADE PULMONAR INTERSTICIAL (EPID)

APellidos e Nome	SERVIZO	CARGO
Bello Peón, María José	Radioloxía	Vogal
Bravo Blázquez, Iria	Medicina Interna	Vogal
Caínzos Romero, Tamara	Medicina Interna	Vogal
Casás Martínez, Antonia	Farmacia	Presidenta
Diego Roza, María Carmen	Neumoloxía	Vogal
Fernández Pérez, Cristina	Radioloxía	Secretaria
Mengual Macenlle, Noemí	Neumoloxía	Vogal
Sáez Ponte, Ana	Radioloxía	Vogal
Vázquez Rodríguez, Tomás Ramón	Reumatoloxía	Vogal

NÚCLEO DE SEGURIDADE DO PACIENTE

APellidos e Nome	Especialidade	Cargo
Anca Basoa, Margarita	Supervisora Hospitalización	Vogal
Campos Pardo, Isabel	Directora de Enfermaría	Vogal
Castro Orjales, María José	Facultativo Medicina Intensiva	Vogal
Cortina Fernández, Aurora	Supervisora Laboratorio	Vogal
Díaz Cambre, Helena	Facultativo Nefroloxía	Vogal
Díaz Pita, Isabel	Facultativo - Atención Primaria CS Fontenla Maristany	Vogal
Díaz Sueiras, Carlos	Facultativo - Atención Primaria CS San Sadurniño	Vogal
Fondevila López, Amparo	Directora de Procesos de Soporte	Vogal
García Rivera, María Gemma	Urxencias	Vogal
González Lorenzo, Juan Manuel	Subdirector de Humanización, Calidade e Atención á Cidadanía	Presidente
Granero López, Mónica	Farmacía	Vogal
López Díaz-Robles, Silvia	Coordinadora Unidade Calidade	Vogal
López Rodríguez, María José	Supervisora Quirófano	Vogal
Luaces González, José	Pediatría	Vogal
Mato Iglesias, Almudena	Cirurgía	Vogal
Mella Pérez, Carmen	Medicina Interna	Vogal
Millor Sanesteban, Belén	Unidade de Calidade	Secretaria
Paz Fandiño, Susana	Encargada de quenda	Vogal
Pazos Domínguez, Irene	Atención Primaria CS Serantes	Vogal
Pérez Tenreiro, Marina	Directora de Atención Primaria	Vogal
Rumbo Prieto, José María	Supervisor Coidados, Investigación e Innovación	Vogal
Vilar Fernández, Ana Isabel	Facultativo - Atención Primaria CS Narón	Vogal

COMITÉ DE ÉTICA ASISTENCIAL

APELIDOS E NOME	ESPECIALIDADE	CARGO
Ameneiros Lago, Eugenia	FEA - Medicina Interna	Vogal
Barro Barro, Belén	Traballo Social- Atención Primaria	Vogal
Bernal Moure, Antonio	Pediatría Puericultor - Atención Primaria	Vogal
Cal Martínez, Pablo	Medicina Familia - Atención Primaria	Vogal
Carballada Rico, Carmen	FEA - HADO	Vicepresidenta
Castro Murga, Mónica	FEA - Alerxias	Vogal
Cenalmor González, Susana	Enfermeira - HADO	Vogal
Delgado Lorenzo, Xosé F.	Capelán	Vogal
Fernández Paniagua, Antonio José	Grupo Técnico - Recursos Humanos	Vogal
Garrido Sanjuán, Juan Antonio	FEA - Medicina Interna	Vogal
Gasaya Aller, Paulino	Membro lego	Vogal
Gómez Acosta, Amanda	Grupo Xestión - Recursos Humanos	Secretaria
López de los Reyes, Ramón	FEA - Cirurxía	Vogal
Maceiras Castiñeiras, Matilde	Medicina Familia - Atención Primaria	Vogal
Oubiña González, Wenceslao	FEA - Antestesia e Reanimación	Vogal
Seijas García, M ^a del Carmen	Servizo Soporte e Calidade - Recursos Humanos	Vogal
Solloso Blanco, María Carmen	Médico Urgencias hospitalarias	Presidenta
Soto Hermida, Esperanza	Avogada - membro externo	Vogal
Tizón Bouza, Eva	Enfermeira Neumoloxía	Vogal
Varela Feal, Nuria	Enfermeira - Universidade de A Coruña	Vogal
Vázquez Friol, M ^a del Carmen	Médico Residente	Vogal

COMITÉ DE PREVENCIÓN DO TABAQUISMO

APELIDOS E NOME	SERVIZO	CARGO
Arantón Areosa, Luis	Enfermeiro de AP - CS Narón	Vogal
Campos Pardo, Isabel	Directora de Enfermaría	Vogal
Diego Roza, Carmen	Neumoloxía	Presidenta
Durán Rivas, Alberto	Área Saúde Mental	Vogal
González Taboada, Luis	Director de Atención Hospitalaria	Vogal
Lorenzo García, Virginia	Medicina Preventiva	Vogal
Paz Fandiño, Susana	Servizos Xerais	Vogal
Pazos García, M ^a Dolores	Grupo Administrativo - Servizos Xerais	Vogal
Pérez Tenreiro, Marina	Directora de Atención Primaria	Vogal
Quintanilla Gayoso, Rosa	Xefa Servizo Técnico-Xurídico	Secretaria
Romero Pérez, Elena	Facultativo - CS Narón	Vogal
Seijas García, M ^a del Carmen	Xefa de Servizo Soporte e Calidade - Recursos Humanos	Secretaria suplente

COMISIÓN DE DOCENCIA

APELIDOS E NOME	SERVIZO	CARGO
Ameneiro Romero, Laura	Cirurgía Ortopédica e Traumatoloxía	Vogal en representación dos titores dos programas de formación
Brieba Triana, Jaime	Psiquiatría	Vogal en representación dos especialistas en formación
Cabrera Sánchez, Beatriz	Analises Clínicas	Vogal en representación dos especialistas en formación
Canfield Medina, Héctor	Neuroloxía	Vogal en representación dos especialistas en formación
Da Cruz Soage, Natalia	Uroloxía	Vogal en representación dos especialistas en formación
Díaz Hermida, Nuria	Medicina Familiar e Comunitaria	Vogal en representación dos especialistas en formación
Fernández Bouza, Elena	Medicina Interna	Vogal en representación dos titores dos programas de formación
Figueroa Matalián, Isabel	Psicología Clínica	Vogal en representación dos titores dos programas de formación
Fondevila López, Amparo (desde Abril 2021)	Directora de Procesos de Soporte	Representante de Dirección
Fraga Sampedro, M ^a Luisa	Supervisora Unidade de Formación	Presidenta Subcomisión de Centro de Enfermaría
García Fernández, Manuel Emilio	Pediatría	Vogal en representación dos titores dos programas de formación
Gómez Pardiñas, Sonia María	Psiquiatría	Presidenta Subcomisión Unidade Multiprofesional Saúde Mental
González Lorenzo, Portal (ata 27/10/2021)	Coordinadora Unidade Docente Medicina Familiar e Comunitaria	Vicepresidenta
Jove Rodríguez, Sara	Xinecoloxía e Obstetricia	Vogal en representación dos especialistas en formación
López Cela, Tamara (desde 28/10/2021)	Coordinadora Unidade Docente Medicina Familiar e Comunitaria	Vicepresidenta
López Crecente, Fernanda (ata Marzo 2021)	Directora de Procesos de Soporte	Representante de Dirección
López de los Reyes, Ramón	Cirurgía Xeral e do A. Dixestivo	Presidente
Olivier Pacual, Nuria	Oftalmoloxía	Vogal en representación dos titores dos programas de formación
Otero Ibáñez, Fernando	Anestesia e Reanimación	Vogal en representación dos titores dos programas de formación
Otero Peña, Antonio	Medicina Familiar e Comunitaria	Vogal nomeado pola Xunta de Persoal
Rodríguez García, Elena	Oftalmoloxía	Vogal en representación da Comunidade Autónoma
Sabio Teijeiro, M ^a Cruz	Secretaría Unidade de Docencia e Investigación	Secretaría

COMITÉS DE TUMORES

COMITÉ DE TUMORES CUTÁNEOS

APELIDOS E NOME	SERVIZO	CARGO
Alarcón Caballero, Juan Pablo	Cirurxía	Vogal
Álvarez Devesa, Lucía	Radiodiagnóstico	Vogal
Blanco Bellas, María	A. Patolóxica	Vogal
Brage Gómez, María Soledad	Radiodiagnóstico	Vogal
Casal Rodríguez, Antón	Radiodiagnóstico	Vogal
Figueroa Silva, Olalla	Dermatoloxía	Vogal
González Moure, Carlota	Dermatoloxía	Vogal
López de los Reyes, Ramón	Cirurxía	Vogal
López Sánchez, M ^a Cristina	Radiodiagnóstico	Vogal
Mato Iglesias, Almudena	Cirurxía	Vogal
Méndez Garrido, Sandra	Radiodiagnóstico	Vogal
Piñeyro Molina, Francisca	Dermatoloxía	Vogal
Rodríguez Lojo, Romina	Dermatoloxía	Vogal
Rosende Maceiras, Laura	Dermatoloxía	Vogal
Sánchez Cousido, Luis Felipe	Oncoloxía Médica	Vogal
Usero Bárcena, Teresa	Dermatoloxía	Vogal
Vázquez Bueno, José Ángel	A. Patolóxica	Vogal
Vilas Sueiro, Alejandro	Dermatoloxía	Vogal
Vilchez Simó, Rocío	Oncoloxía Médica	Vogal
Vives Rodríguez, Eulalia	Cirurxía	Vogal

COMITÉ DE TUMORES XINECOLÓXICOS

APELIDOS E NOME	SERVIZO	CARGO
Abelleira Sanjurjo, Raquel	Xinecoloxía	Vogal Titular
Agraso Busto, Sara	Oncoloxía Médica	Responsable
Amado Cabana, Sara	Radiodiagnóstico	Vogal
Aneiros Suárez, Carolina	Xinecoloxía	Vogal Titular
Betegón Putze, Alicia	Xinecoloxía	Vogal
Blanco Bellas, María	A. Patolóxica	Vogal
Fuentes Ricoy, Laura	Xinecoloxía	Vogal suplente
Gallego Ojea, José Carlos	Radiodiagnóstico	Vogal
García Grandal, Tamara	Xinecoloxía	Vogal suplente
Gómez Alonso, Belén	Xinecoloxía	Vogal Suplente
Martínez Isla, Carmen	Radiodiagnóstico	Vogal
Pardo Souto, María del Carmen	Radiodiagnóstico	Vogal
Pellón Augusto, María Luz	Oncoloxía Médica	Responsable
Sánchez Rivadulla, Laura	Xinecoloxía	Vogal suplente
Vázquez Bueno, José Ángel	A. Patolóxica	Vogal
Veiga Tuimil, Manuel	Xinecoloxía	Vogal suplente

COMITÉ DE TUMORES DIXESTIVOS

APELIDOS E NOME	SERVIZO	CARGO
Abril Banet, Antonio	Cirurxía	Vogal
Álvarez Devesa, Lucía	Radioloxía	Vogal
Alvite Canosa, Marlen	Cirurxía	Vogal
Amado Cabana, Sara	Radioloxía	Vogal
Bahamonde Calvelo, Francisco	Cirurxía	Vogal
Basanta Calderón, Iago	Cirurxía	Vogal
Brage Gómez, María Soledad	Radioloxía	Vogal
Carpintero Briones, Pedro	Dixestivo	Vogal
Carrera Álvarez, Juan José	Anatomía Patolóxica	Vogal
Castro Alvariño, Javier	Dixestivo	Vogal
Félez Carballada, María	Radioloxía	Vogal
Fernández Rosado, David	Cirurxía	Vogal
García Diéguez, Leticia	Dixestivo	Vogal
López de los Reyes, Ramón	Cirurxía	Vogal
Martínez Isla, Carmen	Radioloxía	Vogal
Mato Iglesias, Almudena	Cirurxía	Vogal
Pardo Souto, María del Carmen	Radioloxía	Vogal
Pellón Augusto, María Luz	Oncoloxía Médica	Responsable
Pérez Grobas, Jorge	Cirurxía	Vogal
Rodríguez Martínez, Elisa	Cirurxía	Vogal
Vázquez Bueno, José Ángel	A. Patolóxica	Vogal
Vázquez Dourado, Ramón	Dixestivo	Vogal
Veiga Barreiro, Jesús Alberto	A. Patolóxica	Vogal

COMITÉ DE TUMORES DE PULMÓN

APELIDOS E NOME	SERVIZO	CARGO
Afonso Afonso, Francisco Javier	Oncoloxía Médica	Responsable
Bello Peón, María José	Radiodiagnóstico	Vogal
Brun Otero, Miguel	Pneumoloxía	Vogal
Calvo Álvarez, Uxío	Pneumoloxía	Vogal
Diego Roza, Carmen	Pneumoloxía	Vogal
Durana Tonder, Cristina	A. Patolóxica	Vogal
Fernández Pérez, Cristina	Radiodiagnóstico	Vogal
García Lorenzo, Carme	Oncoloxía Médica	Vogal
Mejuto Martí, María José	Pneumoloxía	Vogal
Mengual Macenlle, Noemí	Pneumoloxía	Vogal
Nieto Codesido, Irene	Pneumoloxía	Vogal
Rodríguez - Segade Alonso, Santiago	Pneumoloxía	Vogal
Sáez Ponte, Ana	Radiodiagnóstico	Vogal
Vázquez Bueno, José Ángel	A. Patolóxica	Vogal
Vilchez Simo, Rocío	Oncoloxía Médica	Vogal

COMITÉ DE TUMORES DE MAMA

APELIDOS E NOME	SERVIZO	CARGO
Aguilera Navarro, Cristina	Radiodiagnóstico	Vogal
Alarcón Caballero, Juan Pablo	Cirurxía	Vogal
Correa Cabana, Manuel	Cirurxía	Vogal
De Paz Arias, Laura	Oncoloxía Médica	Responsable
Díaz Tie, Manuel	Cirurxía	Vogal
Espiñeira Pérez, Begoña	Cirurxía	Vogal
Félez Carballada, María	Radiodiagnóstico	Vogal
Gómez Pérez, Isabel	A. Patolóxica	Vogal
González Maestro, Víctor	Radiodiagnóstico	Vogal
Méndez Garrido, Sandra	Radiodiagnóstico	Vogal
Orihuela Palomino, Amelia	Radiodiagnóstico	Vogal
Pellón Augusto, María Luz	Oncoloxía Médica	Vogal
Ruiz Castillo, Aranzazu	Rehabilitación	Vogal
Vázquez Bueno, José Ángel	A. Patolóxica	Vogal
Vilchez Simó, María del Rocío	Oncoloxía Médica	Vogal
Vives Rodríguez, Eulalia	Cirurxía	Vogal

COMITÉ DE TUMORES DE UROLOXÍA

APELIDOS E NOME	SERVIZO	CARGO
Abeijón Piñeiro, Carla	Uroloxía	Vogal
Afonso Afonso, Francisco Javier	Oncoloxía Médica	Vogal
Bonelli Martín, Carlos	Uroloxía	Vogal
Brage Gómez, Soledad	Radiodiagnóstico	Vogal
García Lorenzo, Carme	Oncoloxía Médica	Vogal
López Sandomingo, Laura	Farmacía	Vogal
Martínez Isla, Carmen	Radiodiagnóstico	Vogal
Mosquera Martínez, María Teresa	A. Patolóxica	Vogal
Mosquera Seoane, Teresa	Uroloxía	Vogal
Pardo Souto, María del Carmen	Radiodiagnóstico	Vogal
Ríos Reboredo, Ángel	Radiodiagnóstico	Vogal
Rodríguez Alonso, Andrés	Uroloxía	Responsable
Rodríguez Penín, Isaura	Farmacía	Vogal
Vázquez Bueno, José Ángel	A. Patolóxica	Vogal
Vilchez Simó, Rocío	Oncoloxía Médica	Vogal

COMITÉ DE TUMORES DE CABEZA E COLO

APELIDOS E NOME	SERVIZO	CARGO
Afonso Afonso, Francisco Javier	Oncoloxía Médica	Vogal
Alvite Canosa, Marlene	Cirurxía	vogal
Ayala Méndez, Diana Patricia	Otorrino	Vogal
Babarro Fernández, Rosa	Otorrino	Vogal
Bellido Guerrero, Diego	Endocrino	Vogal
Brage Gómez, María Soledad	Radiodiagnóstico	Vogal
Campo Cerecedo, Fernando	A. Patolóxica	Vogal
Chao Vieites, Jacobo	Otorrino	Responsable
Cotovad Bellas, Laura	Endocrino	Vogal
Fernández Alongo, Diego	Radiodiagnóstico	Vogal suplente
Fuertes Carballeira, Andrés	Otorrino	Vogal
Gómez Feijoo, Manuel	Cirurxía	Vogal
Gómez Pérez, Isabel	A. Patolóxica	Vogal
Martínez Isla, Carmen	Radiodiagnóstico	Vogal suplente
Mato Iglesias, Almudena	Cirurxía	Vogal
Pablos Buitrón, Eva	Otorrino	Vogal
Pardo Souto, María Carmen	Radiodiagnóstico	Vogal
Prieto Tenreiro, Alma	Endocrino	Vogal
Ríos Reboredo, Ángel	Radiodiagnóstico	Vogal
Sánchez Bao, Ana	Endocrino	Vogal
Tejera Pérez, Cristina	Endocrino	Vogal
Vázquez Bueno, José Ángel	A. Patolóxica	Vogal
Vílchez Simó, Rocío	Oncoloxía	Vogal titular

GRUPO PROA - Programa de Optimización no uso de Antimicrobianos

APELIDOS E NOME	SERVIZO	CARGO
Bardán García, Belén	Farmacia	Vogal
García Rodríguez, José Francisco	Unidade Enfermidades Infecciosas	Coordinador
Juíz González, Pedro Miguel	Microbioloxía	Vogal
Paramio Castedo, Fernando	CS As Pontes	Vogal

GRUPO SINASP (depende del Núcleo de Seguridade do Paciente)

APELIDOS E NOME	ESPECIALIDADE	CARGO
Anca Basoa, Margarita	Hospitalización	Vogal
Campos Pardo, Isabel	Directora de Enfermaría	Vogal
Castro Orjales, María Jose	Unidade Coidados intensivos	Vogal
Cortina Fernández, Aurora	Laboratorio	Vogal
Díaz Pita, Isabel	Atención Primaria CS Fontenla Maristany	Vogal
Díaz Sueiras, Carlos	Atención Primaria CS San Sadurniño	Vogal
Fondevila López, Amparo	Dirección de Procesos de Soporte	Vogal
Fraga Sampedro, María Luisa	Unidade Formación continuada	Vogal
Freire Fojo, Ángeles	Subdirección Médica de Prestación Farmacéutica	Vogal
García Rivera, María Gemma	Urxencias	Vogal
González Lorenzo, Juan Manuel	Subdirección de Humanización, Calidade e A. Cidadanía	Presidente
Granero López, Mónica	Farmacia	Vogal
López Díaz-Robles, Silvia	Supervisora Unidade Calidade	Coordinador
López Rodríguez, María José	Supervisora Quirófano	Vogal
Luaces González, José	Pediatría	Vogal
Mella Pérez, María Carmen	Área Médica	Vogal
Millor Sanesteban, Belén	Unidade de Calidade	Secretaría
Pena Cartelle, Susana	Atención Primaria CS Caranza	Vogal
Pérez Tenreiro, Marina	Directora de Atención Primaria	Vogal
Soloso Blanco, María Carmen	Urxencias	Vogal

COMITÉ DE INVESTIGACIÓN E TRATAMENTO DE DATOS COMPLEMENTARIOS

APELIDOS E NOME	SERVIZO	CARGO
Aneiros Suárez, Carolina	Xinecoloxía	Vogal
Bellido Guerrero, Diego	Endocrinoloxía e Nutrición	Vogal
Echarri Piudo, Ana	Dixestivo	Presidenta
Fondevila López, Amparo	Directora Procesos de Soporte	Membro nato
Fraga Sampedro, María Luisa	Supervisora Unidade de Formación Continuada	Membro nato
García Ruise, Salvador (dende novembro 2021)	Técnico Investigación / Medicina Preventiva	Membro nato
González Lorenzo, Juan Manuel	Subdirector de Humanización, Calidade e Atención á Cidadanía	Membro nato
González Lorenzo, Portal	Xefatura de estudos da Unidade Docencia Multi-disciplinar de Atención Familiar e Comunitaria	Membro nato
Gutiérrez Couto, Uxía	Bibliotecaria ASF	Membro nato
López de los Reyes, Ramón	Xefatura de estudos da Unidade Docencia e Investigación	Membro nato
Meizoso Ameneiro, Ana	Diálise	Vogal
Monteagudo Sánchez, Benigno	Dermatoloxía	Vogal
Pérez Fuertes, Aida	Análises Clínicas	Vogal
Quiles del Río, Javier	Subdirector de Sistemas e Tecnoloxías da Información	Membro nato
Rumbo Prieto, José María	Supervisor de coidados, Investigación e Innovación	Secretario
Valcarce Pardeiro, Nieves	Farmacia Hospitalaria	Vogal

COMITÉ DE COIDADOS PALIATIVOS

APELIDOS E NOME	ESPECIALIDADE	CARGO
Armada López, Ana María	Urxencias Hospitalarias	PRESIDENTA
Delgado Lorenzo, Xosé Francisco	Asesor espiritual	Vogal
Gómez Buela, Inmaculada	Medicina Interna - Unidade Crónicos	Vogal
González Taboada, Luis	Representante Dirección	Vogal
López Aneiros, Flor María	Enfermeiro/a de Coidados Paliativos	Vogal
López Hortas, Román	Facultativo AP - PAC San Sadurniño	Vogal
López Rodríguez, María Pilar	Enfermeiro de AP - Fene	SECRETARIA
Mosquera Pena, Marcelino	Facultativo de Coidados Paliativos	Vogal
Pita Fernández, Noelia	Psicoloxía clínica	Vogal
Rodríguez Franco, Susana	Traballo Social	Vogal
Salazar Laya, Beatriz	Facultativo de Farmacia Hospitalaria	Vogal
Vilchez Simó, Rocío	Facultativo de Oncoloxía	Vogal

COMITÉ TÉCNICO SANITARIO DE PLANIFICACIÓN DE CUIDADOS DE ENFERMARÍA

APellidos e Nome	SERVIZO	CARGO
Aramburu García, María Carmen	Supervisora Unidade control de infección, Medicina Preventiva e Esterilización	Presidenta
Campos Pardo, Isabel	Representante Dirección	Membro nato
Grandal Fernández, Juan Enrique	Enfermeiro Med. Interna	Vogal
López Díaz-Robles, Silvia	Supervisora Unidade Calidade	Vogal
Meizoso Ameneiro, Ana	Enfermeira Diálise	Secretaria
Mosconi Domínguez, Angélica	Coordinadora TCAE - Formación continuada	Membro nato
Pita Miño, Pedro	Representante Grupo Fémora	Membro nato
Rumbo Prieto, José María	Supervisor cuidados, Investigación e Innovación	Membro nato

COMITÉ TÉCNICO SANITARIO DE TRANSFUSIÓN E HEMODERIVADOS

APellidos e Nome	SERVIZO	CARGO
Areal Méndez, Carlos	Representante Axencia Galega de Doazón, órganos e tecidos	Membro nato
Ameneiro Romero, Laura	Traumatoloxía	Secretaria
Beira Salvador, Pedro Manuel	Xinecoloxía e Obstetricia	Vogal
Cortina Fernández, María Aurora	Análises Clínicas	Vogal
Gómez Torreiro, Eduardo	Transfusión	Vicepresidente
González Taboada, Luis	Director de Atención Hospitalaria	Presidente
Maside Miño, Elena	Pediatría	Vogal
Montero Hernández, Ana María	Farmacia Hospitalaria	Vogal
Nadal Hernán-Gómez, Iluminada	Anestesia e Reanimación	Vogal
Río Martínez, María Belén	Xinecoloxía e Obstetricia	Vogal
Soloso Blanco, María Del Carmen	Urxencias Hospitalarias	Vogal
Vázquez Vigo, Rocío	Medicina Interna	Vogal

5.3.- Órganos de Representación

XUNTA DE PERSOAL

APELIDOS E NOME	SINDICATO	CARGO
Caruncho Carreira, Victor	CCOO	Secretario
Rey Díaz, M ^a Elena	CCOO	Presidenta
DELEGADOS SINDICAIS		
García Fonte, Susana	CCOO	Vogal
Rego Iglesias, Oliva	CCOO	Vogal
Vidal Marcote, Eva	CCOO	Vogal
Ameneiro Romero, Laura	O´MEGA	Vogal
Martín Dopico, Roberto Carlos	O´MEGA	Vogal
Maceira Castiñeira, María Matilde	CESM	Vogal
Otero Peña, Antonio	CESM	Vogal
Castro Bouzas, Manuel	CIG	Vogal
Ermida Fernández, Rosa	CIG	Vogal
Martínez López, Rocío	CIG	Vogal
Martínez Yáñez, Alejandra	CIG	Vogal
Rodríguez Alvarez, Susana	CIG	Vogal
Fernández Bouza, Adela	CSI.F	Vogal
Lorenzo Díaz, Natalia	CSI.F	Vogal
Santiago González, María Cruz	CSI.F	Vogal
Formoso Piñeiro, Ana Belén	SATSE	Vogal
López Blanco, M ^a Carolina	SATSE	Vogal
Golpe Díaz, Antonio	UGT	Vogal
López Curbeira, Yesica	UGT	
López Pérez, Emilio	UGT	Vogal
Grela Castro, María Ángeles	USAE	Vogal
Soto Gómez, María Ángeles	USAE	
Vázquez Marcos, Lidia Victoria	USAE	Vogal

COMITÉ DE SEGURIDADE E SAÚDE

APELIDOS E NOME	CATEGORÍA	CARGO
Calderón de Arriba, Ángela	Directora de Recursos Económicos	Vogais Administración
Campos Pardo, Isabel	Directora de Enfermaría	Vogais Administración
Facio Villanueva, Ángel	Xerente da Área Sanitaria de Ferrol	Presidente
Martínez Otero, Francisco M.	Director de Recursos Humanos	Vogais Administración
Pérez Giz, Eduardo	Subdirector de Recursos Humanos	Vogais Administración
Quintanilla Gayoso, Rosa	Xefa Servizo Técnico-Xurídico	Secretaria
Rodríguez Dapena, Silvia	Directora Asistencial	Vogais Administración

APELIDOS E NOME	SINDICATO	CARGO
López Pérez, Emilio	UGT	Vogal sindicais
Lorenzo Díaz, Natalia	CSIF	Vogal sindicais
Martin Suárez, Catalina	SATSE	Vogal sindicais
Rodríguez Álvarez, Susana	CIG	Vogal sindicais
Vázquez Marcos, Lidia	USAE	Vogal sindicais
Vidal Marcote, Eva	CCOO	Vogal sindicais

5.4. Estrutura De Servizos

ÁREA DE XESTIÓN ANALÍTICA		GRUPO NORMALIZADO DE AGREGACIÓN (GNA)		GRUPO FUNCIONAL HOMOXÉNEO (GFH)		TIPO		
ADT	Administración	ADT	Administración	ADT	Administración	EST.		
		CDG	Control de Xestión	CDG	Control de Gestión	EST.		
		GEC	Xestión Económica	GEC	Gestión Económica	EST.		
DIR	Xerencia-Dirección	ATP	Atención ó Paciente	ATP	Atención al Paciente	EST.		
		DEN	Dirección de Enfermaría	DEN	Dirección de Enfermería	EST.		
		DME	Dirección Médica	DME	Dirección Médica	DME	Dirección Médica	EST.
				CCTF	Comité Clínico de Tumores	CCTF	Comité Clínico de Tumores	FIN.
				OCCF	Otros Comités Clínicos	OCCF	Otros Comités Clínicos	FIN.
				DGES	Dirección de Xestión	DGES	Dirección de Gestión y SS.GG.	EST.
		DGE	Dirección de Xestión	PRCO	Prestaciones y conciertos	PRCO	Prestaciones y conciertos	INT.
				XMAE	Unidade Xestión Medioamb-CAE	XMAE	Unidade Xestión Medioamb-CAE	INT.
				GER	Xerencia	GER	Gerencia	EST.
				CAL	Unidad de Calidad	CAL	Unidad de Calidad	EST.
				ASJ	Asesoría Jurídica	ASJ	Asesoría Jurídica	INT.
		GPR	Gabinete de Prensa	GPR	Gabinete de Prensa	GPR	Gabinete de Prensa	EST.
				TRSO	Traballo social	TRSO	Trabajador Social	INT.
MPR	Medic. Preventiva			MPR	Medicina Preventiva	MPR	Medicina Preventiva	EST.
		PRL	Prevenición Riesgos Laborales	PRL	Prevenición Riesgos Laborales	EST.		
ADM	Admisión	ADM	Admisión	ADM	Admisión	INT.		
		DCL	Documentación Clínica	DCL	Documentación Clínica	INT.		
				ARHC	Archivo Historias Clínicas	ARHC	Archivo Historias Clínicas	INT.
				DXHC	Dixitalización Hist. Clínica	DXHC	Dixitalización Hist. Clínica	INT.
BLQ	Bloque Cirúrxico	ANR	Anestesiología e Reanimación	ANRC	Anest. y Reanimación (C.Ext)	FIN.		
				ANCP	Anestesiología cons. Preanest.	ANCP	Anestesiología cons. Preanest.	INT.
				ANRH	Anestesiología y Reanimación	ANRH	Anestesiología y Reanimación	FIN.
		EST	Esterilización	ESTA	Esterilización	ESTA	Esterilización	INT.
				E014	U. Enf. Esterilización	E014	U. Enf. Esterilización	INT.
				QUI	Quirófano	QUI	Quirófano	INT.
		QUI	Quirófano	QUIN	Quirófano Naval	QUIN	Quirófano Naval	INT.
				E021	U.Enf .Quirófano	E021	U.Enf .Quirófano	INT.
				E221	U. Enf. Quirófano Naval	E221	U. Enf. Quirófano Naval	INT.
				CEX	Consultas Externas	CEX	Consultas Externas	CEX
E001	U.Enf .Consultas Externas	E001	U.Enf .Consultas Externas			INT.		
CIP	Cita Previa	CIP	Cita Previa			INT.		
E201	U.Enf.Consultas Externas Naval	E201	U.Enf.Consultas Externas Naval			INT.		
PES	Probos especiais	PES	Cámara Hiperbárica	CHBA	Cámara Hiperbárica	INT.		
		NFL	Neurofisiología Clínica	NFL	Neurofisiología Clínica	INT.		
		E051	U.E.Electroencefalografía	E051	U.E.Electroencefalografía	INT.		

ÁREA DE XESTIÓN ANALÍTICA		GRUPO NORMALIZADO DE AGREGACIÓN (GNA)		GRUPO FUNCIONAL HOMOXÉNEO (GFH)		TIPO
MIV	Medicina Intensiva	MIV	Medicina Intensiva	UCIC	UCI(C. Ext.)	FIN.
				UCII	Unidad Cuidados Intensivos	INT.
FAR	Farmacia	FAR	Farmacia	FAR	Farmacia	INT.
				E011	U. Enf. Farmacología	INT.
				FARN	Farmacia Naval	INT.
				E211	U. Enf. Farmacia Naval	INT.
				FART	Tratamiento Farmacoterapéutico	FIN.
				DIFA	Dif. Inventario Farmacia	INT.
HOS	Hospitalización	HEN	Unidades de Enfermería	E010	U. Enf. Primera Planta	INT.
				E012	U. Enf. Maternidad	INT.
				E015	U. Enf. UCI Pediátrica Mixta	INT.
				E016	U. Enf. Neonatología	INT.
				E022	U. Enf. Reanimación	INT.
				E023	U. Enf. UCI 1	INT.
				E024	U. Enf. Segunda Planta Derecha	INT.
				E025	U. Enf. UCI 2	INT.
				E026	U. Enf. UCI 3	INT.
				E031	U. Enf. Tercera Planta Derecha	INT.
				E032	U. Enf. Tercera Planta Izquierda	INT.
				E041	U. Enf. Cuarta Planta Izquierda	INT.
				E042	U. Enf. Cuarta Planta Derecha	INT.
				E052	U. Enf. Quinta Planta Izquierda	INT.
				E053	U. Enf. Quinta Planta Derecha	INT.
				E062	U. Enf. Sexta Planta	INT.
				E073	U. Enf. Séptima Planta	INT.
				EB01	U. Enf. Naval Bajo B	INT.
				EB11	U. Enf. Naval Primera B	INT.
				EB21	U. Enf. Naval Segunda B	INT.
				EB31	U. Enf. Naval Tercera B	INT.
				EB32	U. Enf. UCI Naval	INT.
				E222	U. Enf. Reanimación de CMA	INT.
				EHAD	U. Enf. Hospitalización a domicilio	INT.
				RE01	RE Geriatros Ferrol	INT.
				RE02	RE Caranza	INT.
				RE03	RE Geriatros Narón	INT.
				RE04	RE Geriatros Laraxe	INT.
				RE05	RE San José Narón	INT.
				RE06	RE Discapacitados Souto Leixa	INT.
				RE07	R.E. Discapacitados Ferrol	INT.
				RE08	RE R.S. Mi Casa Ferrol	INT.
				RE09	RE RS Ntr. Sra. Virtudes Pontedeume	INT.
				RE10	RE RS Díaz de Dávila Ortigueira	INT.

ÁREA DE XESTIÓN ANALÍTICA		GRUPO NORMALIZADO DE AGREGACIÓN (GNA)		GRUPO FUNCIONAL HOMOXÉNEO (GFH)		TIPO
				RE11	RE RS CEE Terra de Ferrol	INT.
				RE12	RE RS La Magdalena As Pontes	INT.
				SE01	RE Residencia sua casa	INT.
				SE02	RE Residencia As Fragas	INT.
				SE03	RE Residencia Santo Estebo Perlío	INT.
				SE04	RE Residencia O Casón	INT.
				SE05	RE R.Dis. Adultas Souto de Leixa	INT.
				SE06	RE Residencia de adultos APADER	INT.
				SE07	RE R. Discap. Intel. Grav. Afectadas	INT.
				SE08	RE R. Adultas Discap. Intelectual	INT.
				SE09	RE R. Grave Afe. Coral Seoane	INT.
				SE10	RE R. Grave. Afe. Aspanes	INT.
				SE11	RE Vivenda tutelada APADER	INT.
				SE12	RE Vivenda tutelada La Paz	INT.
				SE13	RE V. tutelada Nª Señora de Chamorro	INT.
				SE14	RE Vivenda comunitaria El Carmen	INT.
				SE15	RE V. Comunitaria O Noso Acougo	INT.
				SE16	RE V. Comunitaria O Teu Lar	INT.
				SE17	RE V. Comunitaria Entrelimoeiros	INT.
				SE18	RE Asfedro	INT.
				SE19	RE Piso protex. SM N-Sil 2-4 1ºB	INT.
				SE20	RE Piso protex. SM-N-Sil 2-4 1ºC	INT.
				SE21	RE Piso protex. SM N-Castela 3ªA	INT.
		HDD	Hospital de Día	HDD	Hospital de Día	INT.
				HDPS	Hospital de Día Psiquiatría	INT.
				HDDD	Hospital de Día Diálisis	INT.
				HDDM	Hospital de Día Médico	INT.
LAB	Laboratorios	ACL	Análise Clínicos	ACL	Análisis Clínicos	INT.
				LABU	Laboratorio de Urgencias	INT.
		APA	Anatomía Patolóxica	APA	Anatomía Patolóxica	INT.
				EOS2	U.Enf. Anatomía Patolóxica	INT.
		BCS	Banco de Sangre	BCS	Banco de Sangre	INT.
		HEL	Hematoloxía Laboratorio	HEML	Laboratorio Hematoloxía	INT.
				E002	U. Enf. Hematoloxía-Banco de Sangre	INT.
		MIC	Microbioloxía	MIC	Microbioloxía	INT.
				E005	U. Enf. Microbioloxía	INT.

ÁREA DE XESTIÓN ANALÍTICA		GRUPO NORMALIZADO DE AGREGACIÓN (GNA)		GRUPO FUNCIONAL HOMOXÉNEO (GFH)		TIPO
LOG	Loxística	AUD	Audiovisuais	REP	Reprografía - Fotografía	INT.
		CSJ	Conserxería	CSJ	Conserjería	INT.
				CSJ1	Conserjería Novoa	INT.
				CSJ2	Conserjería Naval	INT.
		HOT	Hostalería	ALI	Alimentación	INT.
				LAV	Lavandería e Lecearía	INT.
				DIHO	Dif. Inventario Hostelería	INT.
				CAFE	Cafetería	INT.
		INF	Informática	INF	Informática	INT.
		MAN	Mantemento	MANG	Mantenimiento	INT.
				DIMA	Dif. Inventario Mantenimiento	INT.
		LOG	Loxística	SGE	Servicios Generales	INT.
				LIMN	Limpieza Naval	INT.
		PER	Persoal	PER	Personal	INT.
				JPS	Junta de Personal	INT.
		SEG	Seguridade	CTF	Central Telefónica	INT.
SUM	Suministros	SUM	Compras - Almacén	INT.		
		DISU	Dif. Inventario Suministros	INT.		
RAD	Radiodiagnóstico por imaxen e Terapia con Radiacións	RAD	Radiodiagnóstico	RAD	Radiología General	INT.
				RADA	Radiología Ambulatorio	INT.
				RADN	Radiología Novoa	INT.
				RAXN	Radiología Naval	INT.
				E003	U. Enf. Radiología	INT.
				E203	U. Enf. Radiología Naval	INT.
GAR	Gardas Especialistas	GAR	Gardas Especialistas	GANR	Anestesia y Rea. (Urgencias)	INT.
				GCHB	Cámara Hiperbárica (Urgencias)	INT.
				GCGD	Cirugía General (Urgencias)	INT.
				GDIG	Digestivo (Urgencias)	INT.
				GGIN	Ginecología (Urgencias)	INT.
				GHEM	Hematología (Urgencias)	INT.
				GMIR	Medicina Interna (Guardias)	INT.
				GNEF	Nefrología (Guardias)	INT.
				GOBS	Obstetricia (Urgencias)	INT.
				GOFT	Oftalmología (Urgencias)	INT.
				GORL	Otorrino (Urgencias)	INT.
				GPED	Pediatría (Urgencias)	INT.
				GPSQ	Psiquiatría (Urgencias)	INT.
				GTRA	Traumatología (Urgencias)	INT.
				GUCI	U.C.I. (Urgencias)	INT.
		GURO	Urología (Urgencias)	INT.		

ÁREA DE XESTIÓN ANALÍTICA		GRUPO NORMALIZADO DE AGREGACIÓN (GNA)		GRUPO FUNCIONAL HOMOXÉNEO (GFH)		TIPO
MED	Medicina	ALC	Alergloxía	ALEC	Alergología (C.Ext.)	FIN.
		CAR	Cardioloxía	CARH	Cardiología Hospitalización	FIN.
				CARC	Cardioloxía (C. Externa)	FIN.
				EO61	U. Enf. Ecocardiografía	INT.
				CARP	Pruebas Cardiología	INT.
		DER	Dermatoloxía	DERC	Dermatología (C. Externa)	FIN.
				DERH	Dermatología	FIN.
		DIG	Dixestivo	DIGH	Digestivo Hospitalización	FIN.
				DIGC	Digestivo (C. Externa)	FIN.
				ENDD	Endoscopias Digestivo	INT.
				E071	U. Enf. Endoscopia Digestiva	INT.
				EICI	Enfermedade inflamatoria intestinal consultas	FIN.
				ENDN	Endoscopias Digestivo Naval	INT.
				E271	U. Enf. Endoscopias Dig. Naval	INT.
		END	Endocrinoloxía	ENDH	Endocrinología Hospitalización	FIN.
				ENNC	Endocrinología Naval Consultas	FIN.
		ESC	Equipo de Segui. Compartido	ESCH	Eq. Segui. Covid19 Ferrol	FIN.
		HAD	Hospitalización a Domicilio	HADO	Hospitalización a Domicilio	FIN.
		HEM	Hematoloxía Clínica	HEMC	Hematología (C. Externa)	FIN.
				HEMH	Hematología Hospitalización	FIN.
		MIR	Medicina Interna	CROH	Crónicos Hospitalización	FIN.
				CROC	Crónicos (C. Ext.)	FIN.
				SISC	Enfermedades Sistémicas CEX	FIN.
				SISH	Enfermedades Sistémicas HOS	FIN.
				MIRH	Medicina Interna Hospitalización	FIN.
				MIRC	Medicina Interna (C. Ext.)	FIN.
				UCEH	Unidad de Corta Estancia	FIN.
				UCPH	Unidad de Cuidados Paliativos	FIN.
				UCPC	Unidad de Cuidados Paliativos CEX	FIN.
				UTB	Unidad de Tuberculosis	FIN.
				UEIN	Unidad de Enfermedades Infecciosas	FIN.
				UEIC	Unidad de Enfermedades Infecc. CEX	FIN.
		NEF	Nefroloxía	NEFC	Nefrología (C. Externas)	FIN.
				NEFH	Nefrología Hospitalización	FIN.
				NEFD	Nefrología Diálisis	FIN.
		NML	Neumoloxía	NMLC	Neumología (C. Externas)	FIN.
				NMLH	Neumología Hospitalización	FIN.
				E072	U. Enf. Endoscopia Respiratoria	INT.
				ENDR	Endoscopias Respiratorias	INT.
				UMPC	Unidad Multidisciplinar Post-COVID	FIN.
		NRL	Neuroloxía	NRLC	Neurología (C. Externas)	FIN.
				NRLH	Neurología Hospitalización	FIN.
				UTRC	Unidad de Trastornos Cognitivos	FIN.

ÁREA DE GESTIÓN ANALÍTICA	GRUPO NORMALIZADO DE AGREGACIÓN (GNA)		GRUPO FUNCIONAL HOMOXÉNEO (GFH)		TIPO	
	ONC	Oncología Médica	ONCH	Oncología Hospitalización	FIN.	
			ONCC	Oncología (C. Externas)	FIN.	
			UARC	Unidad de alto riesgo cáncer	FIN.	
	REH	Rehabilitación	REHC	Rehabilitación (C. Ext.)	FIN.	
			REHI	Rehabilitación Infantil	FIN.	
			REHN	Rehabilitación Naval	FIN.	
			EOS1	U. Enf. Rehabilitación	INT.	
			E2S1	U. Enf. Rehabilitación Naval	INT.	
	REU	Reumatología	REUC	Reumatología (C. Ext.)	FIN.	
			REUH	Reumatología Hospitalización	FIN.	
QUI	Cirugía	Cirugía Xeral e Dixestiva	CGD	Cirugía General (C. Ext.)	FIN.	
			CGDH	Cirugía General Hospitalización	FIN.	
			CGDM	Cirugía Mayor Amb. Cirug.-Dig.	FIN.	
			CGVC	Cirugía Vasculard (C. Ext.)	FIN.	
			CGVH	Cirugía Vasculard Hospitalización	FIN.	
			OSTC	Consulta de Ostomía	FIN.	
			GIN	Xinecoloxía	COF	Centro de Orientación Familiar
			GINC	Ginecología (C. Ext.)	FIN.	
			GINH	Ginecología Hospitalización	FIN.	
	OFT	Oftalmología	OFTC	Oftalmología (C. Ext.)	FIN.	
			OFTH	Oftalmología Hospitalización	FIN.	
			OFTT	Tratamientos intravítreos OFT	FIN.	
	ORL	Otorrinolaringología	ORLC	Otorrinolaringología (C. Ext.)	FIN.	
			ORLH	Otorrinolaringología Hospitalización	FIN.	
			ORNC	Otorrinolaringología Naval (CEX)	FIN.	
	TRA	Traumatología	TRAC	Traumatología (C. Ext.)	FIN.	
			TRAH	Traumatología Hospitalización	FIN.	
	URO	Uroloxía	UROC	Urología (C. Ext.)	FIN.	
			UROH	Urología Hospitalización	FIN.	
	UTR	Unidade Trasprantes	UEX	Unidad de Extracción	FIN.	
OBS	Obstetricia	OBS	Obstetricia	OBSC	Obstetricia (C. Ext.)	FIN.
				OBSH	Obstetricia Hospitalización	FIN.
PED	Pediatria	PED	Pediatria	PEDC	Pediatria (C. Ext.)	FIN.
				PEDH	Pediatria Hospitalización	FIN.
				NEOH	Neonatos Hospitalización	FIN.

ÁREA DE XESTIÓN ANALÍTICA		GRUPO NORMALIZADO DE AGREGACIÓN (GNA)		GRUPO FUNCIONAL HOMOXÉNEO (GFH)		TIPO
PSQ	Psiquiatría	PSQ	Psiquiatría	PSQC	Psiquiatría (C. Ext.)	FIN.
				PSCC	Continuidade de Coidados de PSQ	FIN.
				PSQD	Hospital de Día de Psiquiatría	FIN.
				PSQH	Psiquiatría Hospitalización	FIN.
				CRPL	Rehab. Psicosocial e Laboral	
				SME1	U. Salud Mental Fontenla Maristany	FIN.
				SME3	Unidad Salud Mental 3	FIN.
				SME2	Unidad Salud Mental Caranza	FIN.
				UCAX	Unidade Condutas aditivas	FIN.
				SME4	USM Infanto-Xuvenil	FIN.
URG	Urxencias	URG	Urxencias	E013	U.E. Urgencias	INT.
				URG	Urgencias	FIN.
PRI	Atención Primaria	PRI	Atención Primaria	PRI	Primaria (*)	FIN.
CAJ	Centros Alleos	CAJ	Centros Alleos	CAJ	Centros Ajenos	FIN.
				AMB	Ambulantes	FIN.
				CTG	Centros de Transfusión Galicia	FIN.
				CPDL	Clínica Podológica	FIN.
				INSM	Inspección Médica	FIN.
				URCM	Unidad Reconocimiento Clínica Militar	FIN.
				UVIM	UVI Móvil	FIN.
DEI	Docencia - Investigación	DEI	Docencia e investigación	DEI	Docencia e Investigación	FIN.
				BIB	Biblioteca	FIN.
				UFO	Unidad de Formación	FIN.

06

ACTIVIDADE GLOBAL E POR CENTROS EN ATENCIÓN PRIMARIA

ATENCIÓN PRIMARIA

RECURSOS FÍSICOS

CENTROS, CONSULTORIOS E UNIDADES DE APOIO

SAP	CENTROS DE SAÚDE	UNIDADES FUNCIONAIS	QUENDA
SAP AS PONTES DE GARCÍA RODRÍGUEZ	Centro de Saúde das Pontes de García Rodríguez	Farmacia Fisioterapia Odontoloxía Psicoprofilaxe-Obstétrica	Mañá / Tarde
SAP CARANZA	Centro de Saúde de Caranza	Farmacia Odontoloxía Saúde Mental Unidade de Traballo Social	Mañá / Tarde
SAP CEDEIRA	Centro de Saúde de Cedeira	Farmacia Psicoprofilaxe-Obstétrica	Mañá
SAP FENE	Centro de Saúde de Ares Centro de Saúde da Capela Centro de Saúde de Fene	Psicoprofilaxe-Obstétrica Psicoprofilaxe-Obstétrica Farmacia Fisioterapia Odontoloxía Psicoprofilaxe-Obstétrica Unidade de Traballo Social	Mañá Mañá Mañá / Tarde
	Centro de Saúde de Mugar dos Consultorio de Maniños	Psicoprofilaxe-Obstétrica	Mañá Mañá
SAP FONTENLA M.-A	Centro de Saúde de Fontenla Maristany	Farmacia Odontoloxía Psicoprofilaxe-Obstétrica Saúde Mental Unidade de Traballo Social	Mañá / Tarde
SAP FONTENLA M.-B	Centro de Saúde de Fontenla Maristany		Mañá / Tarde
	Consultorio Manuel Comellas		Mañá

SAP	CENTROS DE SAÚDE	UNIDADES FUNCIONAIS	QUENDA
SAP NARÓN	Centro de Saúde de Narón	Farmacia Fisioterapia Odontoloxía Psicoprofilaxe-Obstétrica Unidade de Traballo Social	Mañá / Tarde
	Centro de Saúde de Neda	Psicoprofilaxe-Obstétrica	Mañá
	Centro de Saúde de Valdoviño	Psicoprofilaxe-Obstétrica	Mañá
	Consultorio do Val		Mañá
	Consultorio de Pedroso		Mañá
SAP ORTIGUEIRA	Centro de Saúde de Cariño	Farmacia Psicoprofilaxe-Obstétrica	Mañá
	Centro de Saúde de Mañón		Mañá
	Centro de Saúde de Ortigueira	Farmacia Fisioterapia Odontoloxía Psicoprofilaxe-Obstétrica	Mañá
	Consultorio de Mera		Mañá
	Consultorio de Espasante		Mañá
SAP PONTEDEUME	Centro de Saúde de Cabanas	Psicoprofilaxe-Obstétrica	Mañá
	Centro de Saúde de Monfero		Mañá
	Centro de Saúde de Pontedeume	Farmacia Fisioterapia Odontoloxía Psicoprofilaxe-Obstétrica Unidade de Traballo Social	Mañá / Tarde
SAP SAN SADURNIÑO	Centro de Saúde de Cerdido		Mañá
	Centro de Saúde de Moeche		Mañá
	Centro de Saúde de San Sadurniño	Farmacia Psicoprofilaxe-Obstétrica	Mañá
	Centro de Saúde das Somozas		Mañá
SAP SERANTES	Centro de Saúde de Serantes	Farmacia Unidade de Traballo Social	Mañá

CENTROS OU CONCELLOS AOS QUE PRESTA ASISTENCIA EN ODONTOLOXÍA

C.S. Fontenla M. (Ferrol)	C.S. Fontenla Maristany (Ferrol) e Valdoviño
C.S. Caranza (Ferrol)	C.S. Caranza, Cedeira, Serantes
C.S. de Fene	C.S. Ares, A Capela, Fene e Mugaros
C.S. de Narón	C.S. Cerdido, Narón, Neda, Moeche, San Sadurniño e As Somozas
C.S. de Ortigueira	C.S. Cariño, Mañón e Ortigueira
C.S. das Pontes de García Rodríguez	C.S. As Pontes
C.S. de Pontedeume	C.S. Cabanas, Monfero e Pontedeume

TIS EN ODONTOLOXÍA

	TIS > 14 anos:	TIS <= 14 anos:	TIS totais:
C.S. Fontenla M. (Ferrol)	45.540	5.203	50.743
C.S. Caranza (Ferrol)	19.805	2.116	21.921
C.S. de Fene	21.756	2.323	24.079
C.S. de Narón	40.274	5.327	45.601
C.S. de Ortigueira	9.294	694	9.988
C.S. das Pontes de García Rodríguez	9.047	1.068	10.115
C.S. de Pontedeume	10.751	1.200	11.951
	156.467	17.931	174.398

RECURSOS HUMANOS

ATS/DUE:	133
Aux. administrativos:	17
Celadores:	11
Enfermeira especialista	11
Farmacéuticos:	7
Fisioterapeutas:	15
Hixienistas dentais:	9
Matronas:	14
Médicos:	137
MIR:	0
Odontólogos:	9
Pediatras:	26
PSX:	68
Técnicos coidados aux. enfermaría (TCAE)	11
Trab. sociais:	10

EOXI FERROL. Actividade Centros de Saúde

ACTIVIDADE ASISTENCIAL

1.- Tarxetas sanitarias por idade

Grupo de Idade	Decembro 2021	Decembro 2020	Variación Decembro	% variac.
00-14	17.931	18.318	-387	-2,11
15-64	107.473	108.095	-622	-0,58
>=65	48.994	48.759	235	0,48
Total	174.398	175.172	-774	-0,44

2.- Médico de familia

2.1.- Actos médicos

	Total 2021	Total 2020	Variación acum.	
			Variación ano	% variac.
ACTIVIDADE COMUNITARIA/GRUPAL	1	0	1	0,00
CIRURXIA MENOR	777	745	32	4,30
CITOLOXIA	29	16	13	81,25
CONCILIACION DA MEDICACION DO PACIENTE POLIMEDICADO	0	0	0	0,00
CONSULTA DE REFERENTE DE PALIATIVOS	0	2	-2	-100,00
CONSULTA DE SOSPEITA DE COVID-19 DE FORA DE GALICIA	460	299	161	53,85
COVID19-TEST DE ANTIXENOS SARS-COV-2 + CITA MAP	0	0	0	0,00
DEMANDA	883.945	844.288	39.657	4,70
DOCENCIA TITORES	29	0	29	0,00
E-C MEDICAMENTOS AP-AP	1	0	1	0,00
ECOGRAFIA	546	431	115	26,68
ELECTROCARDIOGRAMA (ECG)	0	0	0	0,00
FOTODERMATOSCOPIA	139	97	42	43,30
MONITORIZACION DE PRESION ARTERIAL	104	48	56	116,67
PREPARACION O PARTO	0	0	0	0,00
PRIMEIRA CONSULTA DA EMBARAZADA	0	0	0	0,00
PROGRAMA DA MULLER	2	44	-42	-95,45
PROGRAMA DE CRONICOS	41	217	-176	-81,11
PROGRAMA DO NENO SAN	0	0	0	0,00
PROGRAMA DO TABACO	167	388	-221	-56,96
PROGRAMADA	22.551	18.190	4.361	23,97
REALIZACION DE ESPIROMETRIA	5	46	-41	-89,13
RENOVACION DE PRESCRICION FARMACEUTICA	123.425	151.428	-28.003	-18,49

ACTIVIDADE GLOBAL E POR CENTROS EN ATENCIÓN PRIMARIA
Atención Primaria

RETINOGRAFIA	72	163	-91	-55,83
REVISION DE TELEA	2	0	2	0,00
REVISION DO PACIENTE POLIMEDICADO	12	0	12	0,00
SCREENING DE CANCRO COLORRECTAL	1.419	699	720	103,00
SEGUIMIENTO DE ANTICOAGULACION	4.370	6.030	-1.660	-27,53
SEGUIMIENTO DE ASISTENCIA COMPARTIDA	0	4	-4	-100,00
SEGUIMIENTO DO PACIENTE POLIMEDICADO	25	9	16	177,78
SOLICITUDE DE ASISTENCIA COMPARTIDA	0	1	-1	-100,00
TOMA DE MOSTRAS	0	0	0	0,00
TRIAXE EN ATENCION PRIMARIA	678	174	504	289,66
VACINAS	0	0	0	0,00
VALORACION DE ESPIROMETRIA	97	192	-95	-49,48
VALORACION DE HISTORIA CLINICA	10.590	9.651	939	9,73
VALORACION DE RETINOGRAFIA	2.567	1.544	1.023	66,26
VIXILANCIA EPIDEMIOLOXICA RSS	1.667	92	1.575	1.711,96
XESTION EN ATENCION PRIMARIA	59	40	19	47,50
Total	1.053.780	1.034.838	18.942	1,83

2.2.- Actos médicos, segundo modo de atención

	Total 2021	Total 2020	Variación acum.	
			Variación ano	% variac.
AUSENTE	14.953	11.444	3.509	30,66
PRESENCIAL EN CENTRO	324.218	352.199	-27.981	-7,94
PRESENCIAL EN DOMICILIO	5.783	6.193	-410	-6,62
RESIDENCIA S.S.	48	103	-55	-53,40
TELÉFONO	708.778	664.899	43.879	6,60
VÍA PÚBLICA	0	0	0	0,00
Total	1.053.780	1.034.838	18.942	1,83

2.3.- Citas reasignadas doutros profesionais

	Total 2021	Total 2020	Variación acum.	
			Variación ano	% variac.
CITAS REASIGNADAS	74.484	72.148	2.336	3,24

2.4.- Continuidade asistencial

2.4.1.- Teleconsultas

	Total 2021	Total 2020	Variación acum.	
			Variación ano	% variac.
ALERGOLOXIA	188	109	79	72,48
ANESTESIOLOXIA E REANIMACION	115	62	53	85,48
CARDIOLOXIA	3.741	2.060	1.681	81,60
CIRURXIA XERAL E DIXESTIVA	148	138	10	7,25
DERMATOLOXIA	4.815	3.756	1.059	28,19
DIXESTIVO	3.913	3.226	687	21,30
ENDOCRINOLOXIA	3.960	3.286	674	20,51
HOSPITALIZACION A DOMICILIO	57	45	12	26,67
MEDICINA INTERNA	766	709	57	8,04
MEDICINA PREVENTIVA	94	75	19	25,33
NEFROLOXIA	579	454	125	27,53
NEUMOLOXIA	367	303	64	21,12
NEUROLOXIA	783	522	261	50,00
OBSTETRICIA	31	6	25	416,67
OFTALMOLOXIA	3.713	2.575	1.138	44,19
PEDIATRIA	290	231	59	25,54
PSIQUIATRIA	1.130	631	499	79,08
RADIODIAGNOSTICO	464	868	-404	-46,54
REUMATOLOXIA	622	459	163	35,51
TRAUMATOLOXIA	31	21	10	47,62
XINECOLOXIA	367	276	91	32,97
Total	26.174	19.812	6.362	32,11

2.5.- Derivacións a Atención Especializada

	Total 2021	Total 2020	Variación acum.	
			Variación ano	% variac.
ALG	1.587	1.244	343	27,57
ANR	1.081	1.065	16	1,50
CAR	13	613	-600	-97,88
CGD	5.176	3.821	1.355	35,46
DER	5.736	3.929	1.807	45,99
DIG	281	155	126	81,29
DME	1	2	-1	-50,00
END	586	403	183	45,41
GIN	6.131	7.042	-911	-12,94
HEM	773	554	219	39,53
MIR	1.132	1.036	96	9,27
MPR	7	64	-57	-89,06
NEF	4	33	-29	-87,88
NFL	1.086	662	424	64,05
NML	794	851	-57	-6,70
NRL	2.645	1.823	822	45,09
OBS	1.010	1.068	-58	-5,43
OFT	6.501	4.376	2.125	48,56
ONC	330	263	67	25,48
ORL	4.369	3.239	1.130	34,89
PED	1.360	754	606	80,37
PSQ	5.245	4.317	928	21,50
RAD	42.207	31.394	10.813	34,44
REH	4.023	3.605	418	11,60
REU	3.038	1.784	1.254	70,29
TRA	9.659	6.634	3.025	45,60
URO	2.642	1.811	831	45,89
Total	107.417	82.542	24.875	30,14

3.- Enfermería

3.1.- Actos de enfermería

	Total 2021	Total 2020	Variación acum.	
			Variación ano	% variac.
ACTIVIDADE COMUNITARIA/GRUPAL	44	32	12	37,50
ADMINISTRACION DE METOTREXATE	118	134	-16	-11,94
CIRURXIA MENOR	94	128	-34	-26,56
CITOLOXIA	24	17	7	41,18
CONCILIACION DA MEDICACION DO PACIENTE POLIMEDICADO	4	0	4	0,00
CONSULTA DE REFERENTE DE PALIATIVOS	2	1	1	100,00
CONTROL DE GLUCEMIA	578	990	-412	-41,62
COVID19 - ESTUDIO SEROPREVALENCIA SARS-CoV-2	58	6.422	-6.364	-99,10
COVID19 - ESTUDO NACIONAL DE EPIDEMIOLOGIA SARS-CoV-2	358	268	90	33,58
COVID19-TEST DE ANTIXENOS SARS-COV-2 + CITA MAP	21.124	300	20.824	6.941,33
DEMANDA	143.519	125.693	17.826	14,18
DOCENCIA TITORES	7	0	7	0,00
DOPPLER	132	212	-80	-37,74
DOSE REFORZO VACINA SARS-COV-2	95.113	0	95.113	0,00
E-C MEDICAMENTOS AP-AP	2	0	2	0,00
EDUCACION PARA A SAUDE	109	138	-29	-21,01
ELECTROCARDIOGRAMA (ECG)	16.358	9.392	6.966	74,17
FINALIZADO TELEA COVID-19	407	334	73	21,86
MONITORIZACION DE PRESION ARTERIAL	2.214	2.149	65	3,02
PREVENCION E SEGUIMIENTO DO PE DIABETICO	73	128	-55	-42,97
PRIMEIRA DE ASISTENCIA COMPARTIDA	7	7	0	0,00
PRIMEIRA DOSE VACINA SARS-COV-2	176.780	0	176.780	0,00
PROGRAMA DA MULLER	1	2	-1	-50,00
PROGRAMA DE CRONICOS	13.623	6.672	6.951	104,18
PROGRAMA DO NENO SAN	16.768	15.527	1.241	7,99
PROGRAMA DO TABACO	110	149	-39	-26,17
PROGRAMA VACINACION GRIPE	610	479	131	27,35
PROGRAMADA	134.698	120.844	13.854	11,46
REALIZACION DE ESPIROMETRIA	669	851	-182	-21,39
RETINOGRAFIA	6.031	3.681	2.350	63,84
REVISION DO PACIENTE POLIMEDICADO	46	2	44	2.200,00
SCREENING DE CANCRO COLORRECTAL	1.458	709	749	105,64
SEGUIMIENTO DE ANTICOAGULACION	57.860	58.854	-994	-1,69

SEGUIMIENTO DE ASISTENCIA COMPARTIDA	19	38	-19	-50,00
SEGUIMIENTO DO PACIENTE POLIMEDICADO	18	5	13	260,00
SEGUNDA DOSE VACINA SARS-CoV-2	133.331	0	133.331	0,00
TOMA DE MOSTRAS	137.128	115.901	21.227	18,31
TRIAXE EN ATENCION PRIMARIA	2.176	1.915	261	13,63
VACINACION GRIPE	35.482	52.834	-17.352	-32,84
VACINACION SARS-COV-2	1	0	1	0,00
VACINAS	14.447	11.204	3.243	28,95
VALORACION DE HISTORIA CLINICA	3.844	2.962	882	29,78
VIXILANCIA EPIDEMIOLOXICA RSS	11.838	2.410	9.428	391,20
XESTION EN ATENCION PRIMARIA	272	473	-201	-42,49
Total	1.027.555	541.857	485.698	89,64

Nota: As retinografías nos centros de saúde de Narón e Fene inclúen rexistros do mesmo paciente en dúas axendas

3.2.- Actos de enfermaría, segundo modo de atención

	Total 2021	Total 2020	Variación acum.	
			Variación ano	% variac.
AUSENTE	15.953	5.102	10.851	212,68
PRESENCIAL EN CENTRO	908.635	444.126	464.509	104,59
PRESENCIAL EN DOMICILIO	38.394	35.693	2.701	7,57
RESIDENCIA S.S.	288	215	73	33,95
TELÉFONO	64.284	56.716	7.568	13,34
VÍA PÚBLICA	0	5	-5	-100,00
VIDEOCONFERENCIA	1	0	1	0,00
Total	1.027.555	541.857	485.698	89,64

3.3.- Citas reasignadas doutros profesionais

	Total 2021	Total 2020	Variación acum.	
			Variación ano	% variac.
CITAS REASIGNADAS	16.817	15.428	1.389	9,00

3.4.- Citas Conecta 72

	Total 2021	Total 2020	Variación acum.	
			Variación ano	% variac.
Conecta 72	12.283	11.890	393	3,31

3.5.- Actos matronas

	Total 2021	Total 2020	Variación acum.	
			Variación ano	% variac.
ABORDAXE DE DISFUNCIONS DE SOLO PELVIANO	476	268	208	77,61
ACTIVIDADE GRUPAL	196	267	-71	-26,59
CITOLOXIA	4.201	3.107	1.094	35,21
DEMANDA	21.046	17.692	3.354	18,96
DOCENCIA TITORES	10	0	10	0,00
ELECTROCARDIOGRAMA (ECG)	164	67	97	144,78
PREPARACION O PARTO	2.978	2.152	826	38,38
PRIMEIRA CONSULTA DA EMBARAZADA	1.231	1.030	201	19,51
PROGRAMA DA MULLER	713	186	527	283,33
PROGRAMADA	14.699	12.408	2.291	18,46
VACINACION GRIPE	146	192	-46	-23,96
VALORACION DE HISTORIA CLINICA	925	464	461	99,35
Total	46.785	37.833	8.952	23,66

3.6.- Actos matrona, segundo modo de atención

	Total 2021	Total 2020	Variación acum.	
			Variación ano	% variac.
AUSENTE	935	464	471	101,51
PRESENCIAL EN CENTRO	27.824	22.606	5.218	23,08
PRESENCIAL EN DOMICILIO	25	19	6	31,58
TELEFONO	18.001	14.744	3.257	22,09
Total	46.785	37.833	8.952	23,66

4.- Pediatría

4.1.- Actos pediatría

	Total 2021	Total 2020	Variación acum.	
			Variación ano	% variac.
CIRURXIA MENOR	113	51	62	121,57
CONSULTA DE SOSPEITA DE COVID-19 DE FORA DE GALICIA	55	44	11	25,00
DEMANDA	93.986	81.237	12.749	15,69
DOCENCIA TITORES	2	0	2	0,00
ECOGRAFIA	0	0	0	0,00
FOTODERMATOSCOPIA	1	0	1	0,00
PRIMEIRA CONSULTA DO NENO	0	0	0	0,00
PROGRAMA DO NENO SAN	16.019	14.782	1.237	8,37
PROGRAMADA	3.452	2.118	1.334	62,98
REALIZACION DE ESPIROMETRIA	1	0	1	0,00
RENOVACION DE PRESCRICION FARMACEUTICA	1.665	1.982	-317	-15,99
TRIAXE EN ATENCION PRIMARIA	153	4	149	3.725,00
VACINAS	0	0	0	0,00
VALORACION DE ESPIROMETRIA	1	1	0	0,00
VALORACION DE HISTORIA CLINICA	852	425	427	100,47
XESTION EN ATENCION PRIMARIA	6	2	4	200,00
Total	116.306	100.646	15.660	15,56

4.2.- Actos pediatría, segundo modo de atención

			Variación acum.	
AUSENTE	861	427	434	101,64
PRESENCIAL EN CENTRO	49.200	43.872	5.328	12,14
TELÉFONO	66.245	56.344	9.901	17,57
VÍA PÚBLICA	0	3	-3	-100,00
Total	116.306	100.646	15.660	15,56

5.- Odontoloxía

5.1.- Actos odontoloxía

	Total 2021	Total 2020	Variación acum.	
			Variación ano	% variac.
CIRURXÍA MENOR	8.592	4.821	3.771	78,22
DEMANDA	23.290	20.737	2.553	12,31
OBTURACIÓN	633	540	93	17,22
PRIMEIRA CONSULTA DA EMBARAZADA	77	70	7	10,00
PRIMEIRA CONSULTA DO NENO	724	669	55	8,22
PROGRAMADA	4.095	2.576	1.519	58,97
REVISIÓN DA EMBARAZADA	415	428	-13	-3,04
REVISIÓN DO NENO	4.433	3.914	519	13,26
SELADO	109	72	37	51,39
TARTRECTOMÍA	38	36	2	5,56
Total	42.406	33.863	8.543	25,23

5.2.- Actos odontoloxía, segundo modo de atención

	Total 2021	Total 2020	Variación acum.	
			Variación ano	% variac.
PRESENCIAL EN CENTRO	25.673	21.451	4.222	19,68
TELÉFONO	16.733	12.412	4.321	34,81
Total	42.406	33.863	8.543	25,23

6.- Hixiene bucodental

6.1.- Actos hixiene bucodental

	Total 2021	Total 2020	Variación acum.	
			Variación ano	% variac.
ACTIVIDADE GRUPAL	0	4	-4	-100,00
DEMANDA	1.532	1.386	146	10,53
EDUCACIÓN EN SAÚDE BUCODENTAL	664	616	48	7,79
SELADO	1.995	968	1.027	106,10
TARTRECTOMÍA	731	354	377	106,50
Total	4.922	3.328	1.594	47,90

6.2.- Actos higiene bucodental, segundo modo de atención

	Total 2021	Total 2020	Variación año	% variac.
PRESENCIAL EN CENTRO	4425	2765	1.660	60,04
TELÉFONO	497	563	-66	-11,72
Total	4.922	3.328	1.594	47,90

7.- Farmacia

7.1.- Actos farmacia

	Total 2021	Total 2020	Variación acum. Variación año	% variac.
CONCILIACIÓN DA MEDICACIÓN DO PACIENTE POLIMEDICADO	72	19	53	278,95
DEMANDA	54.905	46.338	8.567	18,49
DISPENSACIÓN TRATAMIENTO USO HOSPITALARIO	21	0	21	0,00
PROGRAMA DA MULLER	1	0	1	0,00
PROGRAMA DE CRÓNICOS	25	3	22	733,33
PROGRAMADA	4.798	6.968	-2.170	31,14
RENOVACIÓN DE PRESCRICIÓN FARMACÉUTICA	10.416	1.422	8.994	632,49
REVISIÓN DO PACIENTE POLIMEDICADO	480	88	392	445,45
SEGUIMIENTO DO PACIENTE POLIMEDICADO	130	6	124	2.066,67
VALORACIÓN DE HISTORIA CLÍNICA	83	39	44	112,82
Total	70.931	54.883	16.048	29,24

7.2.- Actos farmacia, segundo modo de atención

	Total 2021	Total 2020	Variación acum. Variación año	% variac.
AUSENTE	5.011	6.702	-1.691	-25,23
PRESENCIAL EN CENTRO	46.862	39.855	7.007	17,58
TELÉFONO	19.058	8.326	10.732	128,90
Total	70.931	54.883	16.048	29,24

8.- Trabajo social

8.1.- Actos trabajo social

	Total 2021	Total 2020	Variación acum. Variación año	% variac.
ACTIVIDADE GRUPAL	37	27	10	37,04
DEMANDA	9.824	6.776	3.048	44,98
INTERVENCIÓN INDIRECTA	1.151	906	245	27,04
PROGRAMADA DE CRÓNICOS	1	1	0	0,00
PROGRAMADA	10.028	1.925	8.103	420,94
Total	21.041	9.635	11.406	118,38

8.2.- Actos traballo social, segundo modo de atención

	Total 2021	Total 2020	Variación acum.	
			Variación ano	% variac.
AUSENTE	1.151	906	245	27,04
PRESENCIAL EN CENTRO	12.872	4.140	8.732	210,92
PRESENCIAL EN DOMICILIO	515	292	223	76,37
TELÉFONO	6.503	4.297	2.206	51,34
Total	21.041	9.635	11.406	118,38

9.- Modo de cita

	Total 2021	Total 2020	Variación acum.	
			Variación ano	% variac.
Campañas de citación	407.194	0	407.194	0,00
Central Cita Previa	0	14	-14	-100,00
Cita Internet	128.573	225.918	-97.345	-43,09
Conecta 72	12.915	12.542	373	2,97
Consulta	348.754	267.945	80.809	30,16
Contact Center	29.499	38.813	-9.314	-24,00
IVR	35.949	42.371	-6.422	-15,16
Mostrador	1.107.987	960.219	147.768	15,39
Screening CR	2.124	955	1.169	122,41
Sergas Móbil	103.277	0	103.277	0,00
Teléfono	198.053	262.291	-64.238	-24,49
Xestor de peticións	9.402	5.815	3.587	61,69
Total	2.383.727	1.816.883	566.844	31,20

MEDICINA DE FAMILIA

INDICADORES

Frecuentación	6,73
Consultas / profesionais/ día	30,89
C. enfermidade / profesionais / día	25,95

PEDIATRÍA

INDICADORES

Frecuentación	6,49
Consultas / profesionais/ día	17,97
C. enfermidade / profesionais / día	14,55

ODONTOLOXÍA EN AP

INDICADORES

Frecuentación	0,24
Consultas / día	170,31
Consultas / profesionais / día	18,92

EOXI FERROL. Actividade Centros de Saúde

FONTENLA MARISTANY

Concello de Ferrol

RECURSOS HUMANOS

ATS/DUE: (*)	30
Aux. administrativos: (**)	10
Celadores:	4
Enfermeira especialista	3
Farmacéuticos:	2
Fisioterapeutas:	4
Hixienistas dentais:	2
Matronas:	4
Médicos: (***)	34
Odontólogos:	2
Pediatras:	6
PSX:	13
TCAE:	3
Trab. Sociais: (**)	4

(*) 1 pertence ao Centro de Orientación Familiar e 1 a Saúde Mental

(**) 1 pertence ao Centro de Orientación Familiar

(***) 2 Nomeamentos Continuidade

ACTIVIDADE ASISTENCIAL

1.- Tarxetas sanitarias por idade

Grupo de Idade	Decembro 2021	Decembro 2020	Variación Decembro	% variac.
00-14	4.737	4.853	-116	-2,39
15-64	28.178	28.423	-245	-0,86
>=65	12.351	12.344	7	0,06
Total	45.266	45.620	-354	-0,78

2.- Médico de familia

2.1.- Actos médicos

	Total 2021	Total 2020	Variación acum.	
			Variación ano	% variac.
CIRURXIA MENOR	43	40	3	7,50
CITOLOXIA	0	0	0	0,00
CONSULTA DE REFERENTE DE PALIATIVOS	0	0	0	0,00
CONSULTA DE SOSPEITA DE COVID-19 DE FORA DE GALICIA	205	112	93	83,04
DEMANDA	214.544	199.272	15.272	7,66
E-C MEDICAMENTOS AP-AP	1	0	1	0,00
ECOGRAFIA	5	3	2	66,67
FOTODERMATOSCOPIA	3	3	0	0,00
MONITORIZACION DE PRESION ARTERIAL	6	1	5	500,00
PRIMEIRA CONSULTA DA EMBARAZADA	0	0	0	0,00
PROGRAMA DA MULLER	0	2	-2	-100,00
PROGRAMA DE CRONICOS	1	1	0	0,00
PROGRAMA DO TABACO	13	37	-24	-64,86
PROGRAMADA	4.227	3.129	1.098	35,09
REALIZACION DE ESPIROMETRIA	0	0	0	0,00
RENOVACION DE PRESCRICION FARMACEUTICA	21.696	34.011	-12.315	-36,21
RETINOGRAFIA	2	2	0	0,00
REVISION DE TELEA	1	0	1	0,00
REVISION DO PACIENTE POLIMEDICADO	1	0	1	0,00
SCREENING DE CANCRO COLORRECTAL	331	217	114	52,53
SEGUIMIENTO DE ANTICOAGULACION	1.406	1.861	-455	-24,45
SEGUIMIENTO DE ASISTENCIA COMPARTIDA	0	1	-1	-100,00
SEGUIMIENTO DO PACIENTE POLIMEDICADO	2	1	1	100,00
SOLICITUDE DE ASISTENCIA COMPARTIDA	0	0	0	0,00
TRIAXE EN ATENCION PRIMARIA	178	137	41	29,93
VACINAS	0	0	0	0,00
VALORACION DE ESPIROMETRIA	18	99	-81	-81,82
VALORACION DE HISTORIA CLINICA	1.074	901	173	19,20
VALORACION DE RETINOGRAFIA	753	583	170	29,16
VIXILANCIA EPIDEMIOLOXICA RSS	3	0	3	0,00
XESTION EN ATENCION PRIMARIA	2	0	2	0,00
Total	244.515	240.413	4.102	1,71

2.2.- Actos médicos, segundo modo de atención

	Total 2021	Total 2020	Variación ano	
AUSENTE	1.856	1.587	269	16,95
PRESENCIAL EN CENTRO	55.563	59.707	-4.144	-6,94
PRESENCIAL EN DOMICILIO	989	1.134	-145	-12,79
RESIDENCIA S.S.	9	6	3	50,00
TELÉFONO	186.098	177.979	8.119	4,56
VÍA PÚBLICA	0	0	0	0,00
Total	244.515	240.413	4.102	1,71

2.3.- Citas reasignadas doutros profesionais

	Total 2021	Total 2020	Variación acum.	
			Variación ano	% variac.
CITAS REASIGNADAS	24.210	23.221	989	4,26

2.4.- Continuidade asistencial

2.4.1.- Teleconsultas

	Total 2021	Total 2020	Variación acum.	
			Variación ano	% variac.
ALERGOLOXÍA	39	30	9	30,00
ANESTESIOLOXÍA E REANIMACIÓN	30	15	15	100,00
CARDIOLOXÍA	1.148	582	566	97,25
CIRURXÍA XERAL E DIXESTIVA	41	31	10	32,26
DERMATOLOXÍA	1.284	1.031	253	24,54
DIXESTIVO	1.042	860	182	21,16
ENDOCRINOLOXÍA	1.180	983	197	20,04
HOSPITALIZACIÓN A DOMICILIO	33	29	4	13,79
MEDICINA INTERNA	252	245	7	2,86
MEDICINA PREVENTIVA	34	29	5	17,24
NEFROLOXÍA	167	134	33	24,63
PNEUMOLOXÍA	111	110	1	0,91
NEUROLOXÍA	223	140	83	59,29
OBSTETRICIA	8	3	5	166,67
OFTALMOLOXÍA	853	710	143	20,14
PEDIATRÍA	83	72	11	15,28
PSIQUIATRÍA	297	151	146	96,69
RADIODIAGNÓSTICO	86	242	-156	-64,46
REUMATOLOXÍA	145	138	7	5,07
TRAUMATOLOXÍA	5	3	2	66,67
XINECOLOXÍA	97	78	19	24,36
Total	7.158	5.616	1.542	27,46

2.5.- Derivacións a Atención Especializada

	Total 2021	Total 2020	Variación acum.	
			Variación ano	% variac.
ALG	453	332	121	36,45
ANR	351	349	2	0,57
CAR	5	147	-142	-96,60
CGD	1.458	1.117	341	30,53
DER	1.874	1.401	473	33,76
DIG	61	41	20	48,78
DME	1	1	0	0,00
END	146	113	33	29,20
GIN	1.895	2.293	-398	-17,36
HEM	201	135	66	48,89
MIR	363	341	22	6,45
MPR	4	15	-11	-73,33
NEF	0	11	-11	-100,00
NFL	178	127	51	40,16
NML	226	242	-16	-6,61
NRL	775	513	262	51,07
OBS	347	394	-47	-11,93
OFT	1.831	1.196	635	53,09
ONC	73	61	12	19,67
ORL	1.243	908	335	36,89
PED	352	232	120	51,72
PSQ	1.492	1.292	200	15,48
RAD	11.278	9.246	2.032	21,98
REH	767	629	138	21,94
REU	984	565	419	74,16
TRA	2.434	1.652	782	47,34
URO	795	486	309	63,58
Total	29.587	23.839	5.748	24,11

3.- Enfermería

3.1.- Actos de enfermería

	Total 2021	Total 2020	Variación acum.	
			Variación ano	% variac.
ACTIVIDADE COMUNITARIA/GRUPAL	2	1	1	100,00
CIRURXIA MENOR	24	23	1	4,35
CITOLOXIA	0	0	0	0,00
CONCILIACION DA MEDICACION DO PACIENTE POLIMEDICADO	2	0	2	0,00
CONSULTA DE REFERENTE DE PALIATIVOS	1	1	0	0,00
CONTROL DE GLUCEMIA	7	6	1	16,67
COVID19 - ESTUDIO SEROPREVALENCIA SARS-CoV-2	26	1.980	-1.954	-98,69
COVID19 - ESTUDO NACIONAL DE EPIDEMIOLOGIA SARS-CoV-2	321	231	90	38,96
COVID19-TEST DE ANTIXENOS SARS-COV-2 + CITA MAP	3.882	1	3.881	388.100,00
DEMANDA	32.096	30.864	1.232	3,99
DOPPLER	27	27	0	0,00
DOSE REFORZO VACINA SARS-COV-2	2.087	0	2.087	0,00
E-C MEDICAMENTOS AP-AP	1	0	1	0,00
EDUCACION PARA A SAUDE	5	2	3	150,00
ELECTROCARDIOGRAMA (ECG)	4.145	2.469	1.676	67,88
FINALIZADO TELEA COVID-19	0	4	-4	-100,00
MONITORIZACION DE PRESION ARTERIAL	226	125	101	80,80
PREVENCION E SEGUIMIENTO DO PE DIABETICO	29	12	17	141,67
PRIMEIRA DE ASISTENCIA COMPARTIDA	1	1	0	0,00
PRIMEIRA DOSE VACINA SARS-COV-2	3.461	0	3.461	0,00
PROGRAMA DE CRONICOS	1.278	952	326	34,24
PROGRAMA DO NENO SAN	4.310	4.068	242	5,95
PROGRAMA DO TABACO	1	7	-6	-85,71
PROGRAMA VACINACION GRIPE	62	56	6	10,71
PROGRAMADA	32.562	29.424	3.138	10,66
REALIZACION DE ESPIROMETRIA	92	154	-62	-40,26
RETINOGRAFIA	1.199	768	431	56,12
REVISION DO PACIENTE POLIMEDICADO	1	0	1	0,00
SCREENING DE CANCRO COLORRECTAL	335	220	115	52,27
SEGUIMIENTO DE ANTICOAGULACION	12.544	13.651	-1.107	-8,11
SEGUIMIENTO DE ASISTENCIA COMPARTIDA	1	0	1	0,00
SEGUIMIENTO DO PACIENTE POLIMEDICADO	1	1	0	0,00
SEGUNDA DOSE VACINA SARS-CoV-2	3.121	0	3.121	0,00
TOMA DE MOSTRAS	31.886	26.086	5.800	22,23
TRIAXE EN ATENCION PRIMARIA	1.723	1.182	541	45,77
VACINACION GRIPE	8.146	11.615	-3.469	-29,87
VACINAS	3.739	2.981	758	25,43
VALORACION DE HISTORIA CLINICA	278	363	-85	-23,42
VIXILANCIA EPIDEMIOLOXICA RSS	154	1	153	15.300,00
XESTION EN ATENCION PRIMARIA	2	1	1	100,00
Total	147.778	127.277	20.501	16,11

3.2.- Actos de enfermaría, segundo modo de atención

	Total 2021	Total 2020	Variación acum.	
			Variación ano	% variac.
AUSENTE	435	366	69	18,85
PRESENCIAL EN CENTRO	115.761	98.318	17.443	17,74
PRESENCIAL EN DOMICILIO	7.872	7.889	-17	-0,22
RESIDENCIA S.S.	11	0	11	0,00
TELEFONO	23.698	20.704	2.994	14,46
VIA PUBLICA	0	0	0	0,00
VIDEOCONFERENCIA	1	0	1	0,00
Total	147.778	127.277	20.501	16,11

3.3.- Citas reasignadas doutros profesionais

	Total 2021	Total 2020	VarVariación acum.	
			Variación ano	% variac.
CITAS REASIGNADAS	5.748	6.065	-317	-5,23

3.4.- Citas Conecta 72

	Total 2021	Total 2020	Variación acum.	
			Variación ano	% variac.
Conecta 72	3.065	3.060	5	0,16

3.5.- Actos matronas

	Total 2021	Total 2020	Variación acum.	
			Variación ano	% variac.
ABORDAXE DE DISFUNCIONS DE SOLO PELVIANO	2	10	-8	-80,00
ACTIVIDADE GRUPAL	1	1	0	0,00
CITOLOXIA	1.798	1.508	290	19,23
DEMANDA	5.592	4.236	1.356	32,01
DOCENCIA TITORES	1	0	1	0,00
PREPARACION O PARTO	727	611	116	18,99
PRIMEIRA CONSULTA DA EMBARAZADA	453	344	109	31,69
PROGRAMA DA MULLER	180	15	165	1.100,00
PROGRAMADA	3.219	3.168	51	1,61
VACINACION GRIPE	37	65	-28	-43,08
VALORACION DE HISTORIA CLINICA	199	37	162	437,84
Total	12.209	9.995	2.214	22,15

3.6.- Actos matrona, segundo modo de atención

	Total 2021	Total 2020	Variación acum.	
			Variación ano	% variac.
AUSENTE	200	37	163	440,54
PRESENCIAL EN CENTRO	8.108	6.925	1.183	17,08
PRESENCIAL EN DOMICILIO	0	1	-1	-100,00
TELEFONO	3.901	3.032	869	28,66
Total	12.209	9.995	2.214	22,15

4.- Pediatría

4.1.- Actos pediatría

	Total 2021	Total 2020	Variación acum.	
			Variación ano	% variac.
CIRURXIA MENOR	3	31	-28	-90,32
CONSULTA DE SOSPEITA DE COVID-19 DE FORA DE GALICIA	18	22	-4	-18,18
DEMANDA	25.748	22.056	3.692	16,74
FOTODERMATOSCOPIA	1	0	1	0,00
PRIMEIRA CONSULTA DO NENO	0	0	0	0,00
PROGRAMA DO NENO SAN	4.201	3.989	212	5,31
PROGRAMADA	539	484	55	11,36
RENOVACION DE PRESCRICION FARMACEUTICA	265	315	-50	-15,87
TRIAXE EN ATENCION PRIMARIA	17	1	16	1.600,00
VACINAS	0	0	0	0,00
VALORACION DE HISTORIA CLINICA	73	31	42	135,48
Total	30.865	26.929	3.936	14,62

4.2.- Actos pediatría, segundo modo de atención

	Total 2021	Total 2020	Variación acum.	
			Variación ano	% variac.
AUSENTE	73	31	42	135,48
PRESENCIAL EN CENTRO	11.922	11.618	304	2,62
TELEFONO	18.870	15.280	3.590	23,49
Total	30.865	26.929	3.936	14,62

5.- Odontoloxía

5.1.- Actos odontoloxía

	Total 2021	Total 2020	Variación acum.	
			Variación ano	% variac.
CIRURXÍA MENOR	1.469	1.088	381	35,02
DEMANDA	6.435	5.717	718	12,56
OBTURACIÓN	79	89	-10	-11,24
PRIMEIRA CONSULTA DA EMBARAZADA	29	23	6	26,09
PRIMEIRA CONSULTA DO NENO	252	191	61	31,94
PROGRAMADA	1.382	1.063	319	30,01
REVISION DA EMBARAZADA	118	88	30	34,09
REVISION DO NENO	1.157	1.035	122	11,79
SELADO	12	5	7	140,00
TARTRECTOMIA	3	5	-2	-40,00
Total	10.936	9.304	1.632	17,54

5.2.- Actos odontoloxía, segundo modo de atención

	Total 2021	Total 2020	Variación acum.	
			Variación ano	% variac.
PRESENCIAL EN CENTRO	6.153	5.703	450	7,89
TELÉFONO	4.783	3.601	1.182	32,82
Total	10.936	9.304	1.632	17,54

6.- Hixiene bucodental

6.1.- Actos hixiene bucodental

	Total 2021	Total 2020	Variación acum.	
			Variación ano	% variac.
ACTIVIDADE GRUPAL	0	0	0	0,00
DEMANDA	52	10	42	420,00
EDUCACIÓN EN SAÚDE BUCODENTAL	84	26	58	223,08
SELADO	318	174	144	82,76
TARTRECTOMÍA	147	74	73	98,65
Total	601	284	317	111,62

6.2.- Actos higiene bucodental, segundo modo de atención

	Total 2021	Total 2020	Variación acum.	
			Variación año	% variac.
PRESENCIAL EN CENTRO	580	275	305	110,91
TELEFONO	21	9	12	133,33
Total	601	284	317	111,62

7.- Farmacia

7.1.- Actos farmacia

	Total 2021	Total 2020	Variación acum.	
			Variación año	% variac.
CONCILIACION DA MEDICACION DO PACIENTE POLIMEDICADO	5	0	5	0,00
DEMANDA	15.450	13.854	1.596	11,52
DISPENSACION TRATAMIENTO USO HOSPITALARIO PROGRAMADA	0	0	0	0,00
RENOVACION DE PRESCRICION FARMACEUTICA	162	49	113	230,61
SEGUIMIENTO DO PACIENTE POLIMEDICADO	986	2	984	49.200,00
VALORACION DE HISTORIA CLINICA	121	0	121	0,00
	5	0	5	0,00
Total	16.729	13.905	2.824	20,31

7.2.- Actos farmacia, segundo modo de atención

	Total 2021	Total 2020	Variación acum.	
			Variación año	% variac.
ASUSENTE	132	38	94	247,37
PRESENCIAL EN CENTRO	14.515	12.878	1.637	12,71
TELÉFONO	2.082	989	1.093	110,52
Total	16.729	13.905	2.824	20,31

8.- Trabajo social

8.1.- Actos trabajo social

	Total 2021	Total 2020	Variación acum.	
			Variación año	% variac.
DEMANDA	3.744	1.781	1.963	110,22
INTERVENCIÓN INDIRECTA	198	19	179	942,11
PROGRAMADA	3.013	295	2.718	921,36
Total	6.955	2.095	4.860	231,98

8.2.- Actos traballo social, segundo modo de atención

	Total 2021	Total 2020	Variación acum.	
			Variación ano	% variac.
AUSENTE	198	19	179	942,11
PRESENCIAL EN CENTRO	3.567	879	2.688	305,80
PRESENCIAL EN DOMICILIO	210	82	128	156,10
TELÉFONO	2.980	1.115	1.865	167,26
Total	6.955	2.095	4.860	231,98

9.- Modo de cita

	Total 2021	Total 2020	Variación acum.	
			Variación ano	% variac.
Campañas de citación	9.590	0	9.590	0,00
Central Cita Previa	0	4	-4	-100,00
Cita Internet	42.604	78.731	-36.127	-45,89
Conecta 72	3.334	3.318	16	0,48
Consulta	90.116	69.808	20.308	29,09
Contact Center	15.342	17.376	-2.034	-11,71
IVR	15.388	18.744	-3.356	-17,90
Mostrador	220.389	185.720	34.669	18,67
Screening CR	575	342	233	68,13
Sergas Móbil	30.466	0	30.466	0,00
Teléfono	41.033	54.307	-13.274	-24,44
Xestor de peticións	1.751	1.852	-101	-5,45
Total	470.588	430.202	40.386	9,39

MEDICINA DE FAMILIA

INDICADORES

Frecuentación	6,03
Consultas / profesionais/ día	28,88
C. enfermidade / profesionais / día	25,39
Demanda maiores de 65 años	37,70%

PEDIATRÍA

INDICADORES

Frecuentación	6,52
Consultas / profesionais/ día	20,66
C. enfermidade / profesionais / día	17,26

ODONTOLOXÍA EN AP

INDICADORES

Frecuentación	0,22
Consultas / día	43,92
Consultas / profesionais / día	21,96

EOXI FERROL. Actividade Centros de Saúde

CARANZA

Concello de Ferrol

RECURSOS HUMANOS

ATS/DUE:	8
Aux. administrativos:	1
Celadores:	0
Enfermeira especialista	1
Hixienista dental:	1
Médicos:	7
Odontólogos:	1
Pediatras:	2
PSX:	5
TCAE:	1
Trab. sociais:	1

ACTIVIDADE ASISTENCIAL

1.- Tarxetas sanitarias por idade

Grupo de Idade	Decembro 2021	Decembro 2020	Variación Decembro	% variac.
00-14	1.023	1.055	-32	-3,03
15-64	6.180	6.263	-83	-1,33
>=65	2.680	2.693	-13	-0,48
Total	9.883	10.011	-128	-1,28

2.- Médico de familia

2.1.- Actos médicos

	Total 2021	Total 2020	Variación acum.	
			Variación ano	% variac.
CIRURXIA MENOR	34	77	-43	-55,84
CITOLOXIA	0	1	-1	-100,00
CONSULTA DE REFERENTE DE PALIATIVOS	0	0	0	0,00
CONSULTA DE SOSPEITA DE COVID-19 DE FORA DE GALICIA	35	38	-3	-7,89
DEMANDA	56.456	54.373	2.083	3,83
ECOGRAFIA	0	0	0	0,00
FOTODERMATOSCOPIA	6	7	-1	-14,29
MONITORIZACION DE PRESION ARTERIAL	1	0	1	0,00
PROGRAMA DA MULLER	0	0	0	0,00
PROGRAMA DE CRONICOS	0	69	-69	-100,00
PROGRAMA DO TABACO	8	1	7	700,00
PROGRAMADA	1.326	1.026	300	29,24
REALIZACION DE ESPIROMETRIA	0	0	0	0,00
RENOVACION DE PRESCRICION FARMACEUTICA	6.885	8.357	-1.472	-17,61
RETINOGRAFIA	0	2	-2	-100,00
SCREENING DE CANCRO COLORRECTAL	53	62	-9	-14,52
SEGUIMIENTO DE ANTICOAGULACION	3	8	-5	-62,50
SEGUIMIENTO DO PACIENTE POLIMEDICADO	1	1	0	0,00
TOMA DE MOSTRAS	0	0	0	0,00
TRIAXE EN ATENCION PRIMARIA	0	27	-27	-100,00
VALORACION DE ESPIROMETRIA	1	0	1	0,00
VALORACION DE HISTORIA CLINICA	864	896	-32	-3,57
VALORACION DE RETINOGRAFIA	32	2	30	1.500,00
VIXILANCIA EPIDEMIOLOXICA RSS	0	0	0	0,00
XESTION EN ATENCION PRIMARIA	19	10	9	90,00
Total	65.724	64.957	767	1,18

2.2.- Actos médicos, segundo modo de atención

	Total 2021	Total 2020	Variación acum.	
			Variación ano	% variac.
AUSENTE	909	905	4	0,44
PRESENCIAL EN CENTRO	13.667	16.788	-3.121	-18,59
PRESENCIAL EN DOMICILIO	162	199	-37	-18,59
TELÉFONO	50.986	47.065	3.921	8,33
VÍA PÚBLICA	0	0	0	0,00
Total	65.724	64.957	767	1,18

2.3.- Citas reasignadas doutros profesionais

	Total 2021	Total 2020	Variación acum.	
			Variación ano	% variac.
CITAS REASIGNADAS	4.065	2.485	1.580	63,58

2.4.- Continuidade asistencial

2.4.1.- Teleconsultas

	Total 2021	Total 2020	Variación acum.	
			Variación ano	% variac.
ALERGOLOXÍA	29	11	18	163,64
ANESTESIOLOXÍA E REANIMACIÓN	16	7	9	128,57
CARDIOLOXIA	241	144	97	67,36
CIRURXÍA XERAL E DIXESTIVA	9	16	-7	-43,75
DERMATOLOXÍA	356	322	34	10,56
DIXESTIVO	285	260	25	9,62
ENDOCRINOLOXÍA	245	162	83	51,23
HOSPITALIZACIÓN A DOMICILIO	3	2	1	50,00
MEDICINA INTERNA	42	42	0	0,00
MEDICINA PREVENTIVA	2	3	-1	-33,33
NEFROLOXÍA	29	23	6	26,09
NEUMOLOXIA	36	26	10	38,46
NEUROLOXÍA	71	37	34	91,89
OBSTETRICIA	0	0	0	0,00
OFTALMOLOXÍA	208	158	50	31,65
PEDIATRÍA	29	34	-5	-14,71
PSIQUIATRÍA	93	51	42	82,35
RADIODIAGNÓSTICO	9	38	-29	-76,32
REUMATOLOXÍA	71	48	23	47,92
TRAUMATOLOXÍA	3	2	1	50,00
XINECOLOXÍA	31	21	10	47,62
Total	1.808	1.407	401	28,50

2.5.- Derivacións a Atención Especializada

	Total 2021	Total 2020	Variación acum.	
			Variación ano	% variac.
ALG	97	87	10	11,49
ANR	17	15	2	13,33
CAR	0	31	-31	-100,00
CGD	323	242	81	33,47
DER	251	207	44	21,26
DIG	19	15	4	26,67
END	49	28	21	75,00
GIN	387	551	-164	-29,76
HEM	42	34	8	23,53
MIR	74	73	1	1,37
MPR	0	4	-4	-100,00
NEF	1	2	-1	-50,00
NFL	38	35	3	8,57
NML	41	48	-7	-14,58
NRL	134	102	32	31,37
OBS	0	2	-2	-100,00
OFT	346	263	83	31,56
ONC	13	15	-2	-13,33
ORL	270	218	52	23,85
PED	125	67	58	86,57
PSQ	282	361	-79	-21,88
RAD	2.804	2.121	683	32,20
REH	216	161	55	34,16
REU	168	138	30	21,74
TRA	624	463	161	34,77
URO	154	113	41	36,28
Total	6.475	5.396	1.079	20,00

3.- Enfermería

3.1.- Actos de enfermería

	Total 2021	Total 2020	Variación acum.	
			Variación año	% variac.
ACTIVIDADE COMUNITARIA/GRUPAL	2	0	2	0,00
ADMINISTRACION DE METOTREXATE	28	8	20	250,00
CIRURXIA MENOR	3	12	-9	-75,00
CONSULTA DE REFERENTE DE PALIATIVOS	1	0	1	0,00
CONTROL DE GLUCEMIA	26	81	-55	-67,90
COVID19 - ESTUDIO SEROPREVALENCIA SARS-CoV-2	0	458	-458	-100,00
COVID19-TEST DE ANTIXENOS SARS-COV-2 + CITA MAP	3.162	85	3.077	3.620,00
DEMANDA	9.732	7.658	2.074	27,08
DOPPLER	1	1	0	0,00
DOSE REFORZO VACINA SARS-COV-2	516	0	516	0,00
E-C MEDICAMENTOS AP-AP	1	0	1	0,00
EDUCACION PARA A SAUDE	1	2	-1	-50,00
ELECTROCARDIOGRAMA (ECG)	722	466	256	54,94
FINALIZADO TELEA COVID-19	18	17	1	5,88
MONITORIZACION DE PRESION ARTERIAL	53	15	38	253,33
PRIMEIRA DE ASISTENCIA COMPARTIDA	1	0	1	0,00
PRIMEIRA DOSE VACINA SARS-COV-2	522	0	522	0,00
PROGRAMA DE CRONICOS	4.177	2.098	2.079	99,09
PROGRAMA DO NENO SAN	984	931	53	5,69
PROGRAMA DO TABACO	0	1	-1	-100,00
PROGRAMA VACINACION GRIPE	2	10	-8	-80,00
PROGRAMADA	4.282	6.650	-2.368	-35,61
REALIZACION DE ESPIROMETRIA	59	64	-5	-7,81
RETINOGRAFIA	474	210	264	125,71
SCREENING DE CANCRO COLORRECTAL	51	61	-10	-16,39
SEGUIMIENTO DE ANTICOAGULACION	3.268	3.278	-10	-0,31
SEGUIMIENTO DE ASISTENCIA COMPARTIDA	10	3	7	233,33
SEGUIMIENTO DO PACIENTE POLIMEDICADO	1	1	0	0,00
SEGUNDA DOSE VACINA SARS-CoV-2	494	0	494	0,00
TOMA DE MOSTRAS	8.060	6.696	1.364	20,37
TRIAXE EN ATENCION PRIMARIA	1	406	-405	-99,75
VACINACION GRIPE	1.930	2.841	-911	-32,07
VACINAS	466	494	-28	-5,67
VALORACION DE HISTORIA CLINICA	109	73	36	49,32
VIXILANCIA EPIDEMIOLOXICA RSS	34	1	33	3.300,00
XESTION EN ATENCION PRIMARIA	151	281	-130	-46,26
Total	39.342	32.902	6.440	19,57

3.2.- Actos de enfermaría, segundo modo de atención

	Total 2021	Total 2020	Variación acum.	
			Variación ano	% variac.
AUSENTE	293	349	-56	-16,05
PRESENCIAL EN CENTRO	32.846	26.990	5.856	21,70
PRESENCIAL EN DOMICILIO	2.072	2.414	-342	-14,17
TELÉFONO	4.131	3.148	983	31,23
VÍA PÚBLICA	0	1	-1	-100,00
Total	39.342	32.902	6.440	19,57

3.3.- Citas reasignadas doutros profesionais

	Total 2021	Total 2020	Variación acum.	
			Variación ano	% variac.
CITAS REASIGNADAS	1.839	1.682	157	9,33

3.4.- Citas Conecta 72

	Total 2021	Total 2020	Variación acum.	
			Variación ano	% variac.
Conecta 72	833	782	51	6,52

4.- Pediatría

4.1.- Actos pediatría

	Total 2021	Total 2020	Variación acum.	
			Variación ano	% variac.
CIRURXIA MENOR	28	1	27	2.700,00
CONSULTA DE SOSPEITA DE COVID-19 DE FORA DE GALICIA	5	0	5	0,00
DEMANDA	6.360	5.940	420	7,07
ECOGRAFIA	0	0	0	0,00
FOTODERMATOSCOPIA	0	0	0	0,00
PROGRAMA DO NENO SAN	980	906	74	8,17
PROGRAMADA	991	541	450	83,18
REALIZACION DE ESPIROMETRIA	0	0	0	0,00
RENOVACION DE PRESCRICION FARMACEUTICA	86	56	30	53,57
TRIAXE EN ATENCION PRIMARIA	1	2	-1	-50,00
VALORACION DE HISTORIA CLINICA	160	148	12	8,11
XESTION EN ATENCION PRIMARIA	2	1	1	100,00
Total	8.613	7.595	1.018	13,40

4.2.- Actos pediatría, segundo modo de atención

	Total 2021	Total 2020	Variación acum.	
			Variación ano	% variac.
AUSENTE	162	149	13	8,72
PRESENCIAL EN CENTRO	3.002	3.036	-34	-1,12
TELÉFONO	5.449	4.409	1.040	23,59
VIA PUBLICA	0	1	-1	-100,00
Total	8.613	7.595	1.018	13,40

5.- Odontología

5.1.- Actos odontología

	Total 2021	Total 2020	Variación acum.	
			Variación ano	% variac.
CIRURXÍA MENOR	1.127	169	958	566,86
DEMANDA	3.334	3.035	299	9,85
OBTURACIÓN	81	105	-24	-22,86
PRIMEIRA CONSULTA DA EMBARAZADA	4	1	3	300,00
PRIMEIRA CONSULTA DO NENO	171	187	-16	-8,56
PROGRAMADA	219	111	108	97,30
REVISIÓN DA EMBARAZADA	28	71	-43	-60,56
REVISIÓN DO NENO	287	266	21	7,89
SELADO	2	1	1	100,00
TARTRECTOMÍA	1	1	0	0,00
Total	5.254	3.947	1.307	33,11

5.2.- Actos odontología, segundo modo de atención

	Total 2021	Total 2020	Variación acum.	
			Variación ano	% variac.
PRESENCIAL EN CENTRO	3.313	2.593	720	27,77
TELÉFONO	1.941	1.354	587	43,35
Total	5.254	3.947	1.307	33,11

6.- Hixiene bucodental

6.1.- Actos hixiene bucodental

	Total 2021	Total 2020	Variación acum.	
			Variación ano	% variac.
ACTIVIDADE GRUPAL	0	4	-4	-100,00
DEMANDA	10	12	-2	-16,67
EDUCACIÓN EN SAÚDE BUCODENTAL	97	68	29	42,65
SELADO	372	164	208	126,83
TARTRECTOMÍA	77	64	13	20,31
Total	556	312	244	78,21

6.2.- Actos hixiene bucodental, segundo modo de atención

	Total 2021	Total 2020	Variación acum.	
			Variación ano	% variac.
PRESENCIAL EN CENTRO	553	307	246	80,13
TELÉFONO	3	5	-2	-40,00
Total	556	312	244	78,21

7.- Traballo Social

7.1.- Actos traballo social

	Total 2021	Total 2020	Variación acum.	
			Variación ano	% variac.
ACTIVIDADE GRUPAL	4	2	2	100,00
DEMANDA	1.465	1.041	424	40,73
INTERVENCION INDIRECTA	116	126	-10	-7,94
PROGRAMA DE CRÓNICOS	1	0	1	0,00
PROGRAMADA	1.652	349	1.303	373,35
Total	3.238	1.518	1720	113,31

7.2.- Actos traballo social, segundo modo de atención

	Total 2021	Total 2020	Variación acum.	
			Variación ano	% variac.
AUSENTE	116	126	-10	-7,94
PRESENCIAL EN CENTRO	2.266	634	1.632	257,41
PRESENCIAL EN DOMICILIO	17	23	-6	-26,09
TELÉFONO	839	735	104	14,15
Total	3.238	1.518	1.720	113,31

8.- Modo de cita

	Total 2021	Total 2020	Variación acum.	
			Variación ano	% variac.
Campañas de citación	2.067	0	2.067	0,00
Central Cita Previa	0	2	-2	-100,00
Cita Internet	8.318	13.581	-5.263	-38,75
Conecta 72	833	782	51	6,52
Consulta	14.930	13.205	1.725	13,06
Contact Center	1.421	2.099	-678	-32,30
IVR	3.914	2.777	1.137	40,94
Mostrador	69.428	60.914	8.514	13,98
Screening CR	86	64	22	34,38
Sergas Móbil	6.720	0	6.720	0,00
Teléfono	13.466	17.306	-3.840	-22,19
Xestor de peticións	1.544	501	1.043	208,18
Total	122.727	111.231	11.496	10,34

MEDICINA DE FAMILIA

INDICADORES

Frecuentación	7,42
Consultas / profesionais/ día	37,71
C. enfermidade / profesionais / día	32,41
Demanda maiores de 65 años	35,55%

PEDIATRÍA

INDICADORES

Frecuentación	8,42
Consultas / profesionais/ día	17,30
C. enfermidade / profesionais / día	12,78

ODONTOLOXÍA EN AP

INDICADORES

Frecuentación	0,24
Consultas / día	21,10
Consultas / profesionais / día	21,10

EOXI FERROL. Actividade Centros de Saúde

SERANTES

Concello de Ferrol

RECURSOS HUMANOS	
ATS/DUE:	5
Aux. administrativos:	1
Celadores:	1
Enfermeira especialista	1
Farmacéuticos*:	1
Médicos:	5
MIR:	0
Pediatras:	1
PSX:	1
Trab. sociais:	1

* os luns

ACTIVIDADE ASISTENCIAL

1.- Tarjetas sanitarias por idade

Grupo de Idade	Decembro 2021	Decembro 2020	Variación Decembro	% variac.
00-14	444	453	-9	-1,99
15-64	3.358	3.359	-1	-0,03
>=65	1.781	1.775	6	0,34
Total	5.583	5.587	-4	-0,07

2.- Médico de familia

2.1.- Actos médicos

	Total 2021	Total 2020	Variación acum.	
			Variación ano	% variac.
CIRURXIA MENOR	14	9	5	55,56
CITOLOXIA	28	14	14	100,00
CONSULTA DE SOSPEITA DE COVID-19 DE FORA DE GALICIA	21	7	14	200,00
DEMANDA	31.631	29.223	2.408	8,24
DOCENCIA TITORES	1	0	1	0,00
ECOGRAFIA	13	13	0	0,00
FOTODERMATOSCOPIA	35	5	30	600,00
MONITORIZACION DE PRESION ARTERIAL	2	0	2	0,00
PROGRAMA DA MULLER	1	15	-14	-93,33
PROGRAMA DE CRONICOS	1	1	0	0,00
PROGRAMA DO TABACO	2	6	-4	-66,67
PROGRAMADA	689	645	44	6,82
REALIZACION DE ESPIROMETRIA	0	0	0	0,00
RENOVACION DE PRESCRICION FARMACEUTICA	3.565	3.837	-272	-7,09
RETINOGRAFIA	3	5	-2	-40,00
REVISION DO PACIENTE POLIMEDICADO	1	0	1	0,00
SCREENING DE CANCRO COLORRECTAL	37	36	1	2,78
SEGUIMIENTO DE ANTICOAGULACION	253	297	-44	-14,81
SEGUIMIENTO DO PACIENTE POLIMEDICADO	1	0	1	0,00
TRIAXE EN ATENCION PRIMARIA	487	8	479	5.987,50
VALORACION DE ESPIROMETRIA	2	1	1	100,00
VALORACION DE HISTORIA CLINICA	12	1	11	1.100,00
VALORACION DE RETINOGRAFIA	150	129	21	16,28
VIXILANCIA EPIDEMIOLOXICA RSS	1	0	1	0,00
XESTION EN ATENCION PRIMARIA	5	0	5	0,00
Total	36.955	34.252	2.703	7,89

2.2.- Actos médicos, segundo modo de atención

	Total 2021	Total 2020	Variación acum.	
			Variación ano	% variac.
AUSENTE	164	129	35	27,13
PRESENCIAL EN CENTRO	13.680	12.363	1.317	10,65
PRESENCIAL EN DOMICILIO	348	419	-71	-16,95
RESIDENCIA S.S.	1	0	1	0,00
TELEFONO	22.762	21.341	1.421	6,66
Total	36.955	34.252	2.703	7,89

2.3.- Citas reasignadas doutros profesionais

	Total 2021	Total 2020	Variación acum.	
			Variación ano	% variac.
CITAS REASIGNADAS	3.755	3.482	273	7,84

2.4.- Continuidade asistencial

2.4.1.- Teleconsultas

	Total 2021	Total 2020	Variación acum.	
			Variación ano	% variac.
ALERGOLOXÍA	11	3	8	266,67
ANESTESIOLOXÍA E REANIMACIÓN	6	3	3	100,00
CARDIOLOXIA	107	62	45	72,58
CIRURXÍA XERAL E DIXESTIVA	6	4	2	50,00
DERMATOLOXÍA	144	87	57	65,52
DIXESTIVO	126	105	21	20,00
ENDOCRINOLOXÍA	71	67	4	5,97
HOSPITALIZACIÓN A DOMICILIO	4	1	3	300,00
MEDICINA INTERNA	12	16	-4	-25,00
MEDICINA PREVENTIVA	0	2	-2	-100,00
NEFROLOXÍA	17	9	8	88,89
NEUMOLOXIA	8	8	0	0,00
NEUROLOXÍA	21	9	12	133,33
OFTALMOLOXÍA	106	110	-4	-3,64
PEDIATRÍA	7	4	3	75,00
PSIQUIATRÍA	18	8	10	125,00
RADIODIAGNÓSTICO	21	22	-1	-4,55
REUMATOLOXÍA	17	13	4	30,77
TRAUMATOLOXÍA	0	1	-1	-100,00
XINECOLOXÍA	10	12	-2	-16,67
Total	712	546	166	30,40

2.5.- Derivaci3n a Atenci3n Especializada

	Total 2021	Total 2020	Variaci3n acum.	
			Variaci3n ano	% variac.
ALG	30	37	-7	-18,92
ANR	11	7	4	57,14
CAR	2	21	-19	-90,48
CGD	140	120	20	16,67
DER	123	102	21	20,59
DIG	10	5	5	100,00
END	16	16	0	0,00
GIN	139	221	-82	-37,10
HEM	26	16	10	62,50
MIR	19	28	-9	-32,14
MPR	1	3	-2	-66,67
NEF	0	4	-4	-100,00
NFL	19	9	10	111,11
NML	21	36	-15	-41,67
NRL	58	56	2	3,57
OBS	0	0	0	0,00
OFT	152	138	14	10,14
ONC	18	4	14	350,00
ORL	104	90	14	15,56
PED	22	20	2	10,00
PSQ	146	136	10	7,35
RAD	1.106	835	271	32,46
REH	69	83	-14	-16,87
REU	95	69	26	37,68
TRA	223	177	46	25,99
URO	61	54	7	12,96
Total	2.611	2.287	324	14,17

3.- Enfermería

3.1.- Actos de enfermaría

	Total 2021	Total 2020	Variación acum.	
			Variación ano	% variac.
ACTIVIDADE COMUNITARIA/GRUPAL	1	4	-3	-75,00
CIRURXIA MENOR	3	2	1	50,00
CITOLOXIA	0	4	-4	-100,00
CONTROL DE GLUCEMIA	5	5	0	0,00
COVID19 - ESTUDIO SEROPREVALENCIA SARS-CoV-2	4	300	-296	-98,67
COVID19-TEST DE ANTIXENOS SARS-COV-2 + CITA MAP	904	17	887	5.217,65
DEMANDA	3.781	3.835	-54	-1,41
DOCENCIA TITORES	2	0	2	0,00
DOPPLER	1	2	-1	-50,00
DOSE REFORZO VACINA SARS-COV-2	383	0	383	0,00
EDUCACION PARA A SAUDE	1	3	-2	-66,67
ELECTROCARDIOGRAMA (ECG)	721	604	117	19,37
FINALIZADO TELEA COVID-19	1	11	-10	-90,91
MONITORIZACION DE PRESION ARTERIAL	0	4	-4	-100,00
PREVENCION E SEGUIMIENTO DO PE DIABETICO	0	6	-6	-100,00
PRIMEIRA DOSE VACINA SARS-COV-2	405	0	405	0,00
PROGRAMA DA MULLER	0	1	-1	-100,00
PROGRAMA DE CRONICOS	6.301	2.703	3.598	133,11
PROGRAMA DO NENO SAN	545	518	27	5,21
PROGRAMA DO TABACO	38	8	30	375,00
PROGRAMA VACINACION GRIPE	15	4	11	275,00
PROGRAMADA	1.495	2.615	-1.120	-42,83
REALIZACION DE ESPIROMETRIA	72	77	-5	-6,49
RETINOGRAFIA	364	280	84	30,00
REVISION DO PACIENTE POLIMEDICADO	1	0	1	0,00
SCREENING DE CANCRO COLORRECTAL	39	37	2	5,41
SEGUIMIENTO DE ANTICOAGULACION	1.301	429	872	203,26
SEGUIMIENTO DE ASISTENCIA COMPARTIDA	0	1	-1	-100,00
SEGUIMIENTO DO PACIENTE POLIMEDICADO	2	0	2	0,00
SEGUNDA DOSE VACINA SARS-CoV-2	364	0	364	0,00
TOMA DE MOSTRAS	4.323	3.616	707	19,55
TRIAXE EN ATENCION PRIMARIA	81	1	80	8.000,00
VACINACION GRIPE	1.327	1.755	-428	-24,39
VACINAS	118	110	8	7,27
VALORACION DE HISTORIA CLINICA	3	8	-5	-62,50
VIXILANCIA EPIDEMIOLOXICA RSS	4	0	4	0,00
XESTION EN ATENCION PRIMARIA	0	122	-122	-100,00
Total	22.605	17.082	5.523	32,33

3.2.- Actos de enfermaría, segundo modo de atención

	Total 2021	Total 2020	Variación acum.	
			Variación ano	% variac.
AUSENTE	9	28	-19	-67,86
PRESENCIAL EN CENTRO	19.187	14.003	5.184	37,02
PRESENCIAL EN DOMICILIO	1.845	1.569	276	17,59
RESIDENCIA S.S.	1	0	1	0,00
TELEFONO	1.563	1.482	81	5,47
Total	22.605	17.082	5.523	32,33

3.3.- Citas reasignadas doutros profesionais

	Total 2021	Total 2020	Variación acum.	
			Variación ano	% variac.
CITAS REASIGNADAS	465	226	239	105,75

3.4.- Citas Conecta 72

	Total 2021	Total 2020	Variación acum.	
			Variación ano	% variac.
Conecta 72	452	444	8	1,80

4.- Pediatría

4.1.- Actos pediatría

	Total 2021	Total 2020	Variación acum.	
			Variación ano	% variac.
CONSULTA DE SOSPEITA DE COVID-19 DE FORA DE GALICIA	0	1	-1	-100,00
DEMANDA	2.033	2.033	0	0,00
PROGRAMA DO NENO SAN	542	491	51	10,39
PROGRAMADA	14	25	-11	-44,00
RENOVACIÓN DE PRESCRIPCIÓN FARMACÉUTICA	95	96	-1	-1,04
TRIAXE EN ATENCIÓN PRIMARIA	135	1	134	13.400,00
Total	2.819	2.647	172	6,50

4.2.- Actos pediatría, segundo modo de atención

	Total 2021	Total 2020	Variación acum.	
			Variación ano	% variac.
PRESENCIAL EN CENTRO	1.170	1.065	105	9,86
TELÉFONO	1.649	1.582	67	4,24
Total	2.819	2.647	172	6,50

5.- Modo de cita

	Total 2021	Total 2020	Variación acum.	
			Variación ano	% variac.
Campañas de citación	1.338	0	1.338	0,00
Cita Internet	5.310	8.639	-3.329	-38,53
Conecta 72	452	444	8	1,80
Consulta	14.816	11.537	3.279	28,42
Contact Center	1.375	1.289	86	6,67
IVR	1.829	1.902	-73	-3,84
Mostrador	29.976	26.269	3.707	14,11
Screening CR	58	64	-6	-9,38
Sergas Móbil	4.405	0	4.405	0,00
Teléfono	3.921	5.042	-1.121	-22,23
Xestor de peticións	591	233	358	153,65
Total	64.071	55.419	8.652	15,61

MEDICINA DE FAMILIA

INDICADORES

Frecuentación	7,19
Consultas / profesionais/ día	29,68
C. enfermidade / profesionais / día	25,82
Demanda maiores de 65 años	40,74%

PEDIATRÍA

INDICADORES

Frecuentación	6,35
Consultas / profesionais/ día	11,32
C. enfermidade / profesionais / día	8,71

EOXI FERROL. Actividade Centros de Saúde

A CAPELA

Concello da Capela

RECURSOS HUMANOS

ATS/DUE:	1
Matronas:	0
Médicos:	1
Pediatras: (*)	1
PSX:	1

(*) As consultas de pediatría lévanse a cabo diariamente no C.S. de Fene e no C.S. da Capela

Fene: 5 días / semana Horario: 8.00 h-15.00 h (luns, martes, xoves e venres)
12.00 h-15.00 h (mércores)

A Capela: 1 día / semana Horario: 8.00 h-11.45 h (mércores)

ACTIVIDADE ASISTENCIAL

1.- Tarxetas sanitarias por idade

Grupo de Idade	Decembro 2021	Decembro 2020	Variación Decembro	% variac.
15-64	735	740	-5	-0,68
>=65	397	397	0	0,00
Total	1.132	1.137	-5	-0,44

2.- Médico de familia

2.1.- Actos médicos

	Total 2021	Total 2020	Variación acum.	
			Variación ano	% variac.
CIRURXÍA MENOR	11	0	11	0,00
DEMANDA	6.445	6.279	166	2,64
MONITORIZACIÓN DE PRESIÓN ARTERIAL	0	0	0	0,00
PROGRAMA DA MULLER	0	9	-9	-100,00
PROGRAMADA	239	248	-9	-3,63
REALIZACIÓN DE ESPIROMETRÍA	0	0	0	0,00
RENOVACIÓN DE PRESCRIPCIÓN FARMACÉUTICA	1.497	1.069	428	40,04
SCREENING DE CANCRO COLORRECTAL	6	7	-1	-14,29
SEGUIMIENTO DE ANTICOAGULACIÓN	8	9	-1	-11,11
VALORACIÓN DE HISTORIA CLÍNICA	39	41	-2	-4,88
VALORACIÓN DE RETINOGRAFÍA	0	7	-7	-100,00
Total	8.245	7.669	576	7,51

2.2.- Actos médicos, segundo modo de atención

	Total 2021	Total 2020	Variación acum.	
			Variación ano	% variac.
AUSENTE	39	48	-9	-18,75
PRESENCIAL EN CENTRO	2.419	2.790	-371	-13,30
PRESENCIAL EN DOMICILIO	53	45	8	17,78
TELÉFONO	5.734	4.786	948	19,81
VÍA PÚBLICA	0	0	0	0,00
Total	8.245	7.669	576	7,51

2.3.- Continuidade asistencial

2.3.1.- Teleconsultas

	Total 2021	Total 2020	Variación acum.	
			Variación ano	% variac.
ALERGOLOXÍA	2	0	2	0,00
ANESTESIOLOXÍA E REANIMACIÓN	1	1	0	0,00
CARDIOLOXIA	19	3	16	533,33
CIRURXÍA XERAL E DIXESTIVA	1	1	0	0,00
DERMATOLOXÍA	19	16	3	18,75
DIXESTIVO	9	15	-6	-40,00
ENDOCRINOLOXÍA	15	30	-15	-50,00
MEDICINA INTERNA	4	0	4	0,00
NEFROLOXÍA	5	2	3	150,00
NEUMOLOXIA	1	2	-1	-50,00
NEUROLOXÍA	5	2	3	150,00
OFTALMOLOXÍA	6	23	-17	-73,91
PSIQUIATRÍA	2	0	2	0,00
RADIODIAGNÓSTICO	0	8	-8	-100,00
REUMATOLOXÍA	3	4	-1	-25,00
Total	92	107	-15	-14,02

2.4.- Derivaci3n a Atenci3n Especializada

	Total 2021	Total 2020	Variaci3n acum.	
			Variaci3n ano	% variac.
ALG	4	15	-11	-73,33
ANR	6	4	2	50,00
CAR	0	3	-3	-100,00
CGD	28	21	7	33,33
DER	31	20	11	55,00
DIG	3	0	3	0,00
END	1	1	0	0,00
GIN	29	31	-2	-6,45
HEM	6	9	-3	-33,33
MIR	4	3	1	33,33
NFL	10	0	10	0,00
NML	3	2	1	50,00
NRL	13	12	1	8,33
OBS	3	3	0	0,00
OFT	27	32	-5	-15,63
ONC	0	0	0	0,00
ORL	21	18	3	16,67
PED	0	1	-1	-100,00
PSQ	17	18	-1	-5,56
RAD	141	124	17	13,71
REH	28	6	22	366,67
REU	12	18	-6	-33,33
TRA	61	42	19	45,24
URO	11	8	3	37,50
Total	459	391	68	17,39

3.- Enfermaría

3.1.- Actos de enfermaría

	Total 2021	Total 2020	Variación acum.	
			Variación ano	% variac.
ADMINISTRACION DE METOTREXATE	53	55	-2	-3,64
CIRURXIA MENOR	26	31	-5	-16,13
CITOLOXIA	24	13	11	84,62
CONTROL DE GLUCEMIA	60	15	45	300,00
COVID19 - ESTUDIO SEROPREVALENCIA SARS-CoV-2	0	112	-112	-100,00
COVID19-TEST DE ANTIXENOS SARS-COV-2 + CITA MAP	62	0	62	0,00
DEMANDA	996	1.255	-259	-20,64
ELECTROCARDIOGRAMA (ECG)	243	87	156	179,31
MONITORIZACION DE PRESION ARTERIAL	0	28	-28	-100,00
PROGRAMA DE CRONICOS	176	85	91	107,06
PROGRAMA DO NENO SAN	0	0	0	0,00
PROGRAMADA	1.748	1.101	647	58,76
REALIZACION DE ESPIROMETRIA	0	1	-1	-100,00
SCREENING DE CANCRO COLORRECTAL	6	7	-1	-14,29
SEGUIMIENTO DE ANTICOAGULACION	571	642	-71	-11,06
SEGUIMIENTO DE ASISTENCIA COMPARTIDA	1	2	-1	-50,00
TOMA DE MOSTRAS	1.257	1.035	222	21,45
VACINACION GRIPE	287	468	-181	-38,68
VACINAS	71	108	-37	-34,26
VALORACION DE HISTORIA CLINICA	23	39	-16	-41,03
Total	5.604	5.084	520	10,23

3.2.- Actos de enfermaría, segundo modo de atención

	Total 2021	Total 2020	Variación acum.	
			Variación ano	% variac.
AUSENTE	23	39	-16	-41,03
PRESENCIAL EN CENTRO	4.705	4.218	487	11,55
PRESENCIAL EN DOMICILIO	546	550	-4	-0,73
TELÉFONO	330	277	53	19,13
VÍA PÚBLICA	0	0	0	0,00
Total	5.604	5.084	520	10,23

3.3.- Citas Conecta 72

	Total 2021	Total 2020	Variación acum.	
			Variación ano	% variac.
Conecta 72	88	77	11	14,29

3.4.- Actos matronas

	Total 2021	Total 2020	Variación acum.	
			Variación ano	% variac.
CITOLOXÍA	6	11	-5	-45,45
DEMANDA	170	161	9	5,59
PROGRAMADA	21	5	16	320,00
VACINACIÓN GRIPE	0	0	0	0,00
Total	197	177	20	11,30

3.5.- Actos matrona, segundo modo de atención

	Total 2021	Total 2020	Variación acum.	
			Variación ano	% variac.
PRESENCIAL EN CENTRO	100	91	9	9,89
PRESENCIAL EN DOMICILIO	0	0	0	0,00
TELÉFONO	97	86	11	12,79
Total	197	177	20	11,30

4.- Pediatría

4.1.- Actos pediatría

	Total 2021	Total 2020	Variación acum.	
			Variación ano	% variac.
DEMANDA	3	56	-53	-94,64
PROGRAMA DO NENO SAN	0	18	-18	-100,00
PROGRAMADA	0	0	0	0,00
RENOVACIÓN DE PRESCRICIÓN FARMACÉUTICA	0	1	-1	-100,00
Total	3	75	-72	-96,00

4.2.- Actos pediatría, segundo modo de atención

	Total 2021	Total 2020	Variación acum.	
			Variación ano	% variac.
PRESENCIAL EN CENTRO	3	65	-62	-95,38
TELÉFONO	0	10	-10	-100,00
Total	3	75	-72	-96,00

5.- Modo de cita

	Total 2021	Total 2020	Variación acum.	
			Variación ano	% variac.
Campañas de citación	134	0	134	0,00
Cita Internet	338	536	-198	-36,94
Conecta 72	90	80	10	12,50
Consulta	1.296	2.233	-937	-41,96
Contact Center	32	25	7	28,00
IVR	14	17	-3	-17,65
Mostrador	4.154	5.111	-957	-18,72
Screening CR	10	12	-2	-16,67
Sergas Móbil	392	0	392	0,00
Teléfono	7.561	4.940	2.621	53,06
Xestor de peticións	28	51	-23	-45,10
Total	14.049	13.005	1.044	8,03

MEDICINA DE FAMILIA

INDICADORES

Frecuentación	7,28
Consultas / profesionais/ día	33,11
C. enfermidade / profesionais / día	25,88
Demanda maiores de 65 años	44,95%

PEDIATRÍA

INDICADORES

Frecuentación	0,04
Consultas / profesionais/ día	0,06
C. enfermidade / profesionais / día	0,06

EOXI FERROL. Actividade Centros de Saúde

ARES

Concello de Ares

RECURSOS HUMANOS

ATS/DUE:	3
Matrona	1
Médicos:	4
Pediatras: (*)	1
PSX:	2

(*) As consultas de pediatría lévanse a cabo diariamente no C.S. de Ares e no C.S. de Mugardos

Ares: 5 días / semana Horario: 11.45 h-15.00 h

Mugardos: 5 días / semana Horario: 08.00 h-11.00 h

ACTIVIDADE ASISTENCIAL

1.- Tarxetas sanitarias por idade

Grupo de Idade	Decembro 2021	Decembro 2020	Variación Decembro	% variac.
00-14	521	536	-15	-2,80
15-64	3.072	3.059	13	0,42
>=65	1.347	1.331	16	1,20
Total	4.940	4.926	14	0,28

2.- Médico de familia

2.1.- Actos médicos

	Total 2021	Total 2020	Variación acum.	
			Variación ano	% variac.
CIRURXIA MENOR	34	38	-4	-10,53
CONSULTA DE SOSPEITA DE COVID-19 DE FORA DE GALICIA	16	8	8	100,00
DEMANDA	25.156	22.418	2.738	12,21
ECOGRAFIA	0	0	0	0,00
FOTODERMATOSCOPIA	1	0	1	0,00
MONITORIZACION DE PRESION ARTERIAL	2	0	2	0,00
PREPARACION O PARTO	0	0	0	0,00
PROGRAMA DE CRONICOS	0	0	0	0,00
PROGRAMA DO TABACO	0	1	-1	-100,00
PROGRAMADA	1.116	684	432	63,16
RENOVACION DE PRESCRICION FARMACEUTICA	9.210	9.789	-579	-5,91
RETINOGRAFIA	0	0	0	0,00
SCREENING DE CANCRO COLORRECTAL	57	19	38	200,00
SEGUIMIENTO DE ANTICOAGULACION	127	266	-139	-52,26
SEGUIMIENTO DE ASISTENCIA COMPARTIDA	0	1	-1	-100,00
SEGUIMIENTO DO PACIENTE POLIMEDICADO	1	0	1	0,00
VALORACION DE HISTORIA CLINICA	170	144	26	18,06
VALORACION DE RETINOGRAFIA	0	7	-7	-100,00
VIXILANCIA EPIDEMIOLOXICA RSS	5	1	4	400,00
Total	35.895	33.376	2.519	7,55

2.2.- Actos médicos, segundo modo de atención

	Total 2021	Total 2020	Variación acum.	
			Variación ano	% variac.
AUSENTE	175	151	24	15,89
PRESENCIAL EN CENTRO	13.894	16.400	-2.506	-15,28
PRESENCIAL EN DOMICILIO	206	241	-35	-14,52
TELÉFONO	21.620	16.584	5.036	30,37
VÍA PÚBLICA	0	0	0	0,00
Total	35.895	33.376	2.519	7,55

2.3.- Citas reasignadas doutros profesionais

	Total 2021	Total 2020	Variación acum.	
			Variación ano	% variac.
CITAS REASIGNADAS	670	860	-190	-22,09

2.4.- Continuidade asistencial

2.4.1.- Teleconsultas

	Total 2021	Total 2020	Variación acum.	
			Variación ano	% variac.
ALERGOLOXÍA	5	2	3	150,00
ANESTESIOLOXÍA E REANIMACIÓN	1	0	1	0,00
CARDIOLOXIA	91	46	45	97,83
CIRURXÍA XERAL E DIXESTIVA	3	5	-2	-40,00
DERMATOLOXÍA	121	88	33	37,50
DIXESTIVO	98	53	45	84,91
ENDOCRINOLOXÍA	114	69	45	65,22
HOSPITALIZACIÓN A DOMICILIO	0	0	0	0,00
MEDICINA INTERNA	19	13	6	46,15
MEDICINA PREVENTIVA	0	0	0	0,00
NEFROLOXÍA	25	10	15	150,00
NEUMOLOXIA	10	5	5	100,00
NEUROLOXÍA	18	5	13	260,00
OBSTETRICIA	1	0	1	0,00
OFTALMOLOXÍA	74	64	10	15,63
PEDIATRÍA	2	2	0	0,00
PSIQUIATRÍA	25	8	17	212,50
RADIOLOGÍA	1	6	-5	-83,33
REUMATOLOXÍA	11	6	5	83,33
TRAUMATOLOXÍA	0	0	0	0,00
XINECOLOXÍA	5	8	-3	-37,50
Total	624	390	234	60,00

2.5.- Derivacións a Atención Especializada

	Total 2021	Total 2020	Variación acum.	
			Variación ano	% variac.
ALG	41	25	16	64,00
ANR	30	27	3	11,11
CAR	0	12	-12	-100,00
CGD	98	74	24	32,43
DER	153	103	50	48,54
DIG	10	3	7	233,33
END	17	11	6	54,55
GIN	176	160	16	10,00
HEM	10	5	5	100,00
MIR	21	21	0	0,00
MPR	0	1	-1	-100,00
NEF	0	0	0	0,00
NFL	23	1	22	2.200,00
NML	25	18	7	38,89
NRL	59	37	22	59,46
OBS	26	33	-7	-21,21
OFT	164	103	61	59,22
ONC	16	4	12	300,00
ORL	108	75	33	44,00
PED	31	18	13	72,22
PSQ	134	134	0	0,00
RAD	773	499	274	54,91
REH	74	48	26	54,17
REU	44	36	8	22,22
TRA	320	198	122	61,62
URO	71	61	10	16,39
Total	2.424	1.707	717	42,00

3.- Enfermería

3.1.- Actos de enfermería

	Total 2021	Total 2020	Variación acum.	
			Variación ano	% variac.
CIRURXIA MENOR	5	17	-12	-70,59
CONTROL DE GLUCEMIA	16	30	-14	-46,67
COVID19 - ESTUDIO SEROPREVALENCIA SARS-CoV-2	0	178	-178	-100,00
COVID19-TEST DE ANTIXENOS SARS-COV-2 + CITA MAP	470	14	456	3.257,14
DEMANDA	3.130	2.825	305	10,80
DOPPLER	1	0	1	0,00
EDUCACION PARA A SAUDE	3	0	3	0,00
ELECTROCARDIOGRAMA (ECG)	203	139	64	46,04
FINALIZADO TELEA COVID-19	0	8	-8	-100,00
MONITORIZACION DE PRESION ARTERIAL	97	88	9	10,23
PREVENCION E SEGUIMIENTO DO PE DIABETICO	3	2	1	50,00
PRIMEIRA DE ASISTENCIA COMPARTIDA	3	0	3	0,00
PROGRAMA DE CRONICOS	41	2	39	1.950,00
PROGRAMA DO NENO SAN	447	297	150	50,51
PROGRAMA DO TABACO	0	0	0	0,00
PROGRAMA VACINACION GRIPE	0	144	-144	-100,00
PROGRAMADA	6.320	6.168	152	2,46
REALIZACION DE ESPIROMETRIA	29	3	26	866,67
REVISION DO PACIENTE POLIMEDICADO	1	2	-1	-50,00
SCREENING DE CANCRO COLORRECTAL	56	22	34	154,55
SEGUIMIENTO DE ANTICOAGULACION	2.307	2.475	-168	-6,79
SEGUIMIENTO DE ASISTENCIA COMPARTIDA	0	2	-2	-100,00
SEGUIMIENTO DO PACIENTE POLIMEDICADO	3	1	2	200,00
TOMA DE MOSTRAS	4.201	3.575	626	17,51
TRIAXE EN ATENCION PRIMARIA	0	1	-1	-100,00
VACINACION GRIPE	1.184	1.978	-794	-40,14
VACINACION SARS-COV-2	1	0	1	0,00
VACINAS	458	410	48	11,71
VALORACION DE HISTORIA CLINICA	375	231	144	62,34
VIXILANCIA EPIDEMIOLOXICA RSS	707	236	471	199,58
Total	20.061	18.848	1.213	6,44

3.2.- Actos de enfermaría, segundo modo de atención

	Total 2021	Total 2020	Variación acum.	
			Variación ano	% variac.
AUSENTE	1.082	231	851	368,40
PRESENCIAL EN CENTRO	16.551	15.603	948	6,08
PRESENCIAL EN DOMICILIO	1.184	1.184	0	0,00
TELÉFONO	1.244	1.830	-586	-32,02
VIA PÚBLICA	0	0	0	0,00
Total	20.061	18.848	1.213	6,44

3.3.- Citas reasignadas doutros profesionais

	Total 2021	Total 2020	Variación acum.	
			Variación ano	% variac.
CITAS REASIGNADAS	51	253	-202	-79,84

3.4.- Citas Conecta 72

	Total 2021	Total 2020	Variación acum.	
			Variación ano	% variac.
Conecta 72	426	401	25	6,23

3.5.- Actos matronas

	Total 2021	Total 2020	Variación acum.	
			Variación ano	% variac.
ABORDAXE DE DISFUNCIONS DE SOLO PELVIANO	42	8	34	425,00
ACTIVIDADE GRUPAL	23	0	23	0,00
CITOLOXIA	96	64	32	50,00
DEMANDA	1.095	984	111	11,28
ELECTROCARDIOGRAMA (ECG)	2	0	2	0,00
PREPARACION O PARTO	217	40	177	442,50
PRIMEIRA CONSULTA DA EMBARAZADA	27	28	-1	-3,57
PROGRAMA DA MULLER	40	2	38	1900,00
PROGRAMADA	635	633	2	0,32
VACINACION GRIPE	15	13	2	15,38
VALORACION DE HISTORIA CLINICA	28	74	-46	-62,16
Total	2.220	1.846	374	20,26

3.6.- Actos matrona, segundo modo de atención

	Total 2021	Total 2020	Variación acum.	
			Variación ano	% variac.
AUSENTE	28	74	-46	-62,16
PRESENCIAL EN CENTRO	1.217	852	365	42,84
PRESENCIAL EN DOMICILIO	6	0	6	0,00
TELÉFONO	969	920	49	5,33
Total	2.220	1.846	374	20,26

4.- Pediatría

4.1.- Actos pediatría

	Total 2021	Total 2020	Variación acum.	
			Variación ano	% variac.
CIRURXIA MENOR	0	0	0	0,00
CONSULTA DE SOSPEITA DE COVID-19 DE FORA DE GALICIA	2	0	2	0,00
DEMANDA	2.139	1.977	162	8,19
PROGRAMA DO NENO SAN	442	300	142	47,33
PROGRAMADA	237	13	224	1.723,08
RENOVACION DE PRESCRICION FARMACEUTICA	121	159	-38	-23,90
VALORACION DE HISTORIA CLINICA	21	1	20	2.000,00
XESTION EN ATENCION PRIMARIA	3	0	3	0,00
Total	2.965	2.450	515	21,02

4.2.- Actos pediatría, segundo modo de atención

	Total 2021	Total 2020	Variación acum.	
			Variación ano	% variac.
AUSENTE	24	1	23	2.300,00
PRESENCIAL EN CENTRO	1.461	929	532	57,27
TELÉFONO	1.480	1.520	-40	-2,63
Total	2.965	2.450	515	21,02

5.- Modo de cita

	Total 2021	Total 2020	Variación acum.	
			Variación ano	% variac.
Campañas de citación	427	0	427	0,00
Central Cita Previa	0	1	-1	-100,00
Cita Internet	2.175	3.925	-1.750	-44,59
Conecta 72	445	422	23	5,45
Consulta	11.525	6.843	4.682	68,42
Contact Center	332	538	-206	-38,29
IVR	715	458	257	56,11
Mostrador	41.565	38.224	3.341	8,74
Screening CR	20	8	12	150,00
Sergas Móbil	2.641	0	2.641	0,00
Teléfono	1.144	5.974	-4.830	-80,85
Xestor de peticións	152	127	25	19,69
Total	61.141	56.520	4.621	8,18

MEDICINA DE FAMILIA

INDICADORES

Frecuentación	8,12
Consultas / profesionais/ día	36,04
C. enfermidade / profesionais / día	25,27
Demanda maiores de 65 años	38,93%

PEDIATRÍA

INDICADORES

Frecuentación	5,69
Consultas / profesionais/ día	11,91
C. enfermidade / profesionais / día	8,60

EOXI FERROL. Actividade Centros de Saúde

AS PONTES DE GARCÍA RODRÍGUEZ

Concello das Pontes de García Rodríguez

RECURSOS HUMANOS

ATS/DUE:	8
Aux. administrativos:	1
Celadores:	0
Farmacéutico:(*)	1
Fisioterapeutas:	2
Hixienistas dentais:	1
Matronas:	1
Médicos:	9
Odontólogos:	1
Pediatras:	2
PSX:	5
TCAE:	1

(*) martes e xoves

ACTIVIDADE ASISTENCIAL

1.- Tarjetas sanitarias por idade

Grupo de Idade	Decembro 2021	Decembro 2020	Variación Decembro	% variac.
00-14	1.068	1.070	-2	-0,19
15-64	6.330	6.468	-138	-2,13
>=65	2.717	2.648	69	2,61
Total	10.115	10.186	-71	-0,70

2.- Médico de familia

2.1.- Actos médicos

	Total 2021	Total 2020	Variación acum.	
			Variación ano	% variac.
CIRURXIA MENOR	99	112	-13	-11,61
CITOLOXIA	0	0	0	0,00
CONSULTA DE REFERENTE DE PALIATIVOS	0	0	0	0,00
CONSULTA DE SOSPEITA DE COVID-19 DE FORA DE GALICIA	9	3	6	200,00
DEMANDA	51.270	47.815	3.455	7,23
DOCENCIA TITORES	7	0	7	0,00
ECOGRAFIA	121	107	14	13,08
FOTODERMATOSCOPIA	9	10	-1	-10,00
MONITORIZACION DE PRESION ARTERIAL	35	11	24	218,18
PROGRAMA DE CRONICOS	4	0	4	0,00
PROGRAMA DO TABACO	2	22	-20	-90,91
PROGRAMADA	1.297	1.305	-8	-0,61
RENOVACION DE PRESCRICION FARMACEUTICA	6.437	9.953	-3.516	-35,33
RETINOGRAFIA	2	0	2	0,00
SCREENING DE CANCRO COLORRECTAL	111	35	76	217,14
SEGUIMIENTO DE ANTICOAGULACION	2	3	-1	-33,33
TRIAXE EN ATENCION PRIMARIA	1	0	1	0,00
VACINAS	0	0	0	0,00
VALORACION DE ESPIROMETRIA	13	14	-1	-7,14
VALORACION DE HISTORIA CLINICA	194	30	164	546,67
VALORACION DE RETINOGRAFIA	294	131	163	124,43
VIXILANCIA EPIDEMIOLOXICA RSS	3	0	3	0,00
Total	59.910	59.551	359	0,60

2.2.- Actos médicos, segundo modo de atención

	Total 2021	Total 2020	Variación acum.	
			Variación ano	% variac.
AUSENTE	509	173	336	194,22
PRESENCIAL EN CENTRO	21.328	22.946	-1.618	-7,05
PRESENCIAL EN DOMICILIO	328	318	10	3,14
TELÉFONO	37.745	36.114	1.631	4,52
VÍA PÚBLICA	0	0	0	0,00
Total	59.910	59.551	359	0,60

2.3.- Citas reasignadas doutros profesionais

	Total 2021	Total 2020	Variación acum.	
			Variación ano	% variac.
CITAS REASIGNADAS	3.505	2.846	659	23,16

2.4.- Continuidade asistencial

2.4.1.- Teleconsultas

	Total 2021	Total 2020	Variación acum.	
			Variación ano	% variac.
ALERGOLOXÍA	6	5	1	20,00
ANESTESIOLOXÍA E REANIMACIÓN	1	5	-4	-80,00
CARDIOLOXIA	213	106	107	100,94
CIRURXÍA XERAL E DIXESTIVA	11	5	6	120,00
DERMATOLOXÍA	270	218	52	23,85
DIXESTIVO	190	157	33	21,02
ENDOCRINOLOXÍA	231	218	13	5,96
MEDICINA INTERNA	41	41	0	0,00
MEDICINA PREVENTIVA	6	14	-8	-57,14
NEFROLOXÍA	39	29	10	34,48
NEUMOLOXIA	22	12	10	83,33
NEUROLOXÍA	38	39	-1	-2,56
OBSTETRICIA	0	0	0	0,00
OFTALMOLOXÍA	349	167	182	108,98
PEDIATRÍA	19	20	-1	-5,00
PSIQUIATRÍA	61	23	38	165,22
RADIOLOGÍA	44	34	10	29,41
REUMATOLOXÍA	52	20	32	160,00
TRAUMATOLOXÍA	1	0	1	0,00
XINECOLOXÍA	31	11	20	181,82
Total	1.625	1.124	501	44,57

2.5.- Derivacións a Atención Especializada

	Total 2021	Total 2020	Variación acum.	
			Variación ano	% variac.
ALG	72	42	30	71,43
ANR	60	53	7	13,21
CAR	0	22	-22	-100,00
CGD	229	182	47	25,82
DER	234	160	74	46,25
DIG	13	4	9	225,00
END	24	21	3	14,29
GIN	303	293	10	3,41
HEM	47	17	30	176,47
MIR	62	45	17	37,78
MPR	0	9	-9	-100,00
NEF	0	1	-1	-100,00
NFL	119	79	40	50,63
NML	39	44	-5	-11,36
NRL	113	69	44	63,77
OBS	61	66	-5	-7,58
OFT	354	236	118	50,00
ONC	19	18	1	5,56
ORL	217	155	62	40,00
PED	75	50	25	50,00
PSQ	201	145	56	38,62
RAD	2.379	1.577	802	50,86
REH	244	295	-51	-17,29
REU	139	77	62	80,52
TRA	555	397	158	39,80
URO	130	100	30	30,00
Total	5.689	4.157	1.532	36,85

3.- Enfermería

3.1.- Actos de enfermería

	Total 2021	Total 2020	Variación acum.	
			Variación ano	% variac.
ACTIVIDADE COMUNITARIA/GRUPAL	18	2	16	800,00
ADMINISTRACION DE METOTREXATE	13	1	12	1.200,00
CIRURXIA MENOR	2	4	-2	-50,00
CONCILIACION DA MEDICACION DO PACIENTE POLIMEDICADO	1	0	1	0,00
CONSULTA DE REFERENTE DE PALIATIVOS	0	0	0	0,00
CONTROL DE GLUCEMIA	66	13	53	407,69
COVID19 - ESTUDIO SEROPREVALENCIA SARS-CoV-2	6	377	-371	-98,41
COVID19-TEST DE ANTIXENOS SARS-COV-2 + CITA MAP	1.476	21	1.455	6.928,57
DEMANDA	10.732	8.284	2.448	29,55
DOPPLER	3	35	-32	-91,43
DOSE REFORZO VACINA SARS-COV-2	675	0	675	0,00
EDUCACION PARA A SAUDE	1	1	0	0,00
ELECTROCARDIOGRAMA (ECG)	568	426	142	33,33
FINALIZADO TELEA COVID-19	2	0	2	0,00
MONITORIZACION DE PRESION ARTERIAL	269	189	80	42,33
PREVENCION E SEGUIMIENTO DO PE DIABETICO	1	41	-40	-97,56
PRIMEIRA DE ASISTENCIA COMPARTIDA	0	2	-2	-100,00
PRIMEIRA DOSE VACINA SARS-COV-2	707	0	707	0,00
PROGRAMA DE CRONICOS	373	148	225	152,03
PROGRAMA DO NENO SAN	957	964	-7	-0,73
PROGRAMA DO TABACO	1	0	1	0,00
PROGRAMA VACINACION GRIPE	7	1	6	600,00
PROGRAMADA	9.536	8.524	1.012	11,87
REALIZACION DE ESPIROMETRIA	76	48	28	58,33
RETINOGRAFIA	480	258	222	86,05
REVISION DO PACIENTE POLIMEDICADO	1	0	1	0,00
SCREENING DE CANCRO COLORRECTAL	119	36	83	230,56
SEGUIMIENTO DE ANTICOAGULACION	1.113	456	657	144,08
SEGUIMIENTO DE ASISTENCIA COMPARTIDA	0	0	0	0,00
SEGUIMIENTO DO PACIENTE POLIMEDICADO	1	0	1	0,00
SEGUNDA DOSE VACINA SARS-CoV-2	655	0	655	0,00
TOMA DE MOSTRAS	9.958	8.127	1.831	22,53
TRIAXE EN ATENCION PRIMARIA	0	144	-144	-100,00
VACINACION GRIPE	2.284	3.375	-1.091	-32,33
VACINAS	732	644	88	13,66
VALORACION DE HISTORIA CLINICA	214	4	210	5.250,00
VIXILANCIA EPIDEMIOLOXICA RSS	2	1	1	100,00
XESTION EN ATENCION PRIMARIA	0	1	-1	-100,00
Total	41.049	32.127	8.922	27,77

3.2.- Actos de enfermaría, segundo modo de atención

	Total 2021	Total 2020	Variación acum.	
			Variación ano	% variac.
AUSENTE	216	5	211	4.220,00
PRESENCIAL EN CENTRO	34.591	27.030	7.561	27,97
PRESENCIAL EN DOMICILIO	2.477	2.211	266	12,03
RESIDENCIA S.S.	2	10	-8	-80,00
TELÉFONO	3.763	2.871	892	31,07
VÍA PÚBLICA	0	0	0	0,00
Total	41.049	32.127	8.922	27,77

3.3.- Citas reasignadas doutros profesionais

	Total 2021	Total 2020	Variación acum.	
			Variación ano	% variac.
CITAS REASIGNADAS	150	0	150	0,00

3.4.- Citas Conecta 72

	Total 2021	Total 2020	Variación acum.	
			Variación ano	% variac.
Conecta 72	609	559	50	8,94

3.5.- Actos matronas

	Total 2021	Total 2020	Variación acum.	
			Variación ano	% variac.
ABORDAXE DE DISFUNCIONS DE SOLO PELVIANO	1	0	1	0,00
CITOLOXÍA	302	233	69	29,61
DEMANDA	1.598	1.345	253	18,81
ELECTROCARDIOGRAMA (ECG)	1	9	-8	-88,89
PREPARACION O PARTO	146	84	62	73,81
PRIMEIRA CONSULTA DA EMBARAZADA	120	130	-10	-7,69
PROGRAMA DA MULLER	3	6	-3	-50,00
PROGRAMADA	1.136	797	339	42,53
VACINACIÓN GRIPE	24	20	4	20,00
Total	3.331	2.624	707	26,94

3.6.- Actos matrona, segundo modo de atención

	Total 2021	Total 2020	Variación acum.	
			Variación ano	% variac.
PRESENCIAL EN CENTRO	1.852	1.501	351	23,38
PRESENCIAL EN DOMICILIO	4	0	4	0,00
TELÉFONO	1.475	1.123	352	31,34
Total	3.331	2.624	707	26,94

4.- Pediatría

4.1.- Actos pediatría

	Total 2021	Total 2020	Variación acum.	
			Variación ano	% variac.
CIRURXIA MENOR	5	3	2	66,67
CONSULTA DE SOSPEITA DE COVID-19 DE FORA DE GALICIA	3	0	3	0,00
DEMANDA	4.931	4.157	774	18,62
ECOGRAFIA	0	0	0	0,00
PROGRAMA DO NENO SAN	1.253	1.056	197	18,66
PROGRAMADA	325	114	211	185,09
RENOVACION DE PRESCRICION FARMACEUTICA	304	246	58	23,58
VALORACION DE HISTORIA CLINICA	11	0	11	0,00
Total	6.832	5.576	1.256	22,53

4.2.- Actos pediatría, segundo modo de atención

	Total 2021	Total 2020	Variación acum.	
			Variación ano	% variac.
AUSENTE	11	0	11	0,00
PRESENCIAL EN CENTRO	3.533	2.671	862	32,27
TELEFONO	3.288	2.903	385	13,26
VIA PUBLICA	0	2	-2	-100,00
Total	6.832	5.576	1.256	22,53

5.- Odontoloxía

5.1.- Actos odontoloxía

	Total 2021	Total 2020	Variación acum.	
			Variación ano	% variac.
CIRURXÍA MENOR	558	241	317	131,54
DEMANDA	1.738	1.171	567	48,42
OBTURACIÓN	53	28	25	89,29
PRIMEIRA CONSULTA DA EMBARAZADA	10	19	-9	-47,37
PRIMEIRA CONSULTA DO NENO	32	13	19	146,15
PROGRAMADA	667	431	236	54,76
REVISIÓN DA EMBARAZADA	18	9	9	100,00
REVISIÓN DO NENO	328	273	55	20,15
SELADO	9	4	5	125,00
TARTRECTOMÍA	5	12	-7	-58,33
Total	3.418	2.201	1.217	55,29

5.2.- Actos odontoloxía, segundo modo de atención

	Total 2021	Total 2020	Variación acum.	
			Variación ano	% variac.
PRESENCIAL EN CENTRO	1.932	1.402	530	37,80
TELÉFONO	1.486	799	687	85,98
Total	3.418	2.201	1.217	55,29

6.- Hixiene bucodental

6.1.- Actos hixiene bucodental

	Total 2021	Total 2020	Variación acum.	
			Variación ano	% variac.
DEMANDA	18	4	14	350,00
EDUCACIÓN EN SAÚDE BUCODENTAL	73	80	-7	-8,75
SELADO	183	51	132	258,82
TARTRECTOMÍA	108	32	76	237,50
Total	382	167	215	128,74

6.2.- Actos hixiene bucodental, segundo modo de atención

	Total 2021	Total 2020	Variación acum.	
			Variación ano	% variac.
PRESENCIAL EN CENTRO	380	167	213	127,54
TELÉFONO	2	0	2	0,00
Total	382	167	215	128,74

7.- Farmacia

7.1.- Actos farmacia

	Total 2021	Total 2020	Variación acum.	
			Variación ano	% variac.
DEMANDA	1.045	1.505	-460	-30,56
PROGRAMA DE CRONICOS	0	1	-1	-100,00
PROGRAMADA	18	394	-376	-95,43
RENOVACION DE PRESCRICION FARMACEUTICA	59	0	59	0,00
Total	1.122	1.900	-778	-40,95

7.2.- Actos farmacia, segundo modo de atención

	Total 2021	Total 2020	Variación acum.	
			Variación ano	% variac.
AUSENTE	17	383	-366	-95,56
PRESENCIAL EN CENTRO	515	1.302	-787	-60,45
TELÉFONO	590	215	375	174,42
Total	1.122	1.900	-778	-40,95

8.- Modo de cita

	Total 2021	Total 2020	Variación acum.	
			Variación ano	% variac.
Campañas de citación	2.451	0	2.451	0,00
Central Cita Previa	0	1	-1	-100,00
Cita Internet	8.587	12.473	-3.886	-31,16
Conecta 72	637	608	29	4,77
Consulta	21.549	16.660	4.889	29,35
Contact Center	1.178	1.976	-798	-40,38
IVR	1.345	2.011	-666	-33,12
Mostrador	70.187	64.298	5.889	9,16
Screening CR	190	48	142	295,83
Sergas Móbil	6.525	0	6.525	0,00
Teléfono	2.889	5.739	-2.850	-49,66
Xestor de peticións	506	332	174	52,41
Total	116.044	104.146	11.898	11,42

MEDICINA DE FAMILIA

INDICADORES

Frecuentación	6,62
Consultas / profesionais/ día	26,73
C. enfermidade / profesionais / día	22,88
Demanda maiores de 65 años	37,97%

PEDIATRÍA

INDICADORES

Frecuentación	6,40
Consultas / profesionais/ día	13,72
C. enfermidade / profesionais / día	9,91

ODONTOLOXÍA EN AP

INDICADORES

Frecuentación	0,34
Consultas / día	13,73
Consultas / profesionais / día	13,73

EOXI FERROL. Actividade Centros de Saúde

AS SOMOZAS

Concello das Somozas

RECURSOS HUMANOS

ATS/DUE:	1
Médicos:	1
Pediatras: (*)	1
PSX	1

(*) As consultas de pediatría lévanse a cabo diariamente no C.S. de San Sadurniño e no C.S. das Somozas

San Sadurniño: 5 días / semana Horario: 8.00 h - 15.00 h (luns e venres)
8.00 h - 12.00 h (martes, mércores e xoves)

As Somozas: 1 día / semana Horario: 12.30 h - 15.00 h (mércores)

ACTIVIDADE ASISTENCIAL

1.- Tarxetas sanitarias por idade

Grupo de Idade	Decembro 2021	Decembro 2020	Variación Decembro	% variac.
00-14	7	12	-5	-41,67
15-64	643	635	8	1,26
>=65	307	308	-1	-0,32
Total	957	955	2	0,21

2.- Médico de familia

2.1.- Actos médicos

	Total 2021	Total 2020	Variación acum.	
			Variación ano	% variac.
CONSULTA DE SOSPEITA DE COVID-19 DE FORA DE GALICIA	0	1	-1	-100,00
DEMANDA	4.721	4.253	468	11,00
MONITORIZACIÓN DE PRESIÓN ARTERIAL PROGRAMADA	188	63	125	198,41
RENOVACIÓN DE PRESCRIPCIÓN FARMACÉUTICA	1.599	1.635	-36	-2,20
RETINOGRAFÍA	0	1	-1	-100,00
SCREENING DE CANCRO COLORRECTAL	7	3	4	133,33
SEGUIMIENTO DE ANTICOAGULACIÓN	2	10	-8	-80,00
VALORACIÓN DE HISTORIA CLÍNICA	1	0	1	0,00
VALORACIÓN DE RETINOGRAFÍA	0	0	0	0,00
Total	6.518	5.966	552	9,25

2.2.- Actos médicos, segundo modo de atención

	Total 2021	Total 2020	Variación acum.	
			Variación ano	% variac.
AUSENTE	1	0	1	0,00
PRESENCIAL EN CENTRO	1.566	1.687	-121	-7,17
PRESENCIAL EN DOMICILIO	112	58	54	93,10
TELÉFONO	4.839	4.221	618	14,64
Total	6.518	5.966	552	9,25

2.3.- Citas reasignadas doutros profesionais

	Total 2021	Total 2020	Variación acum.	
			Variación ano	% variac.
CITAS REASIGNADAS	0	0	0	0,00

2.4.- Continuidade asistencial

2.4.1.- Teleconsultas

	Total 2021	Total 2020	Variación acum.	
			Variación ano	% variac.
ALERGOLOXÍA	0	0	0	0,00
ANESTESIOLOXÍA E REANIMACIÓN	0	1	-1	-100,00
CARDIOLOXIA	14	3	11	366,67
CIRURXÍA XERAL E DIXESTIVA	1	0	1	0,00
DERMATOLOXÍA	21	13	8	61,54
DIXESTIVO	9	5	4	80,00
ENDOCRINOLOXÍA	14	8	6	75,00
MEDICINA INTERNA	2	1	1	100,00
NEFROLOXÍA	1	0	1	0,00
NEUMOLOXIA	1	0	1	0,00
NEUROLOXÍA	1	0	1	0,00
OFTALMOLOXÍA	11	7	4	57,14
PEDIATRÍA	0	0	0	0,00
PSIQUIATRÍA	2	2	0	0,00
RADIODIAGNÓSTICO	0	1	-1	-100,00
REUMATOLOXÍA	1	1	0	0,00
Total	78	42	36	85,71

2.5.- Derivacións a Atención Especializada

	Total 2021	Total 2020	Variación acum.	
			Variación ano	% variac.
ALG	5	10	-5	-50,00
ANR	1	0	1	0,00
CAR	0	0	0	0,00
CGD	32	12	20	166,67
DER	16	7	9	128,57
DIG	0	0	0	0,00
END	3	1	2	200,00
GIN	13	21	-8	-38,10
HEM	2	3	-1	-33,33
MIR	3	0	3	0,00
MPR	0	0	0	0,00
NFL	5	0	5	0,00
NML	4	0	4	0,00
NRL	6	3	3	100,00
OFT	33	14	19	135,71
ONC	0	0	0	0,00
ORL	14	16	-2	-12,50
PED	0	0	0	0,00
PSQ	10	11	-1	-9,09
RAD	94	46	48	104,35
REH	5	6	-1	-16,67
REU	3	3	0	0,00
TRA	36	28	8	28,57
URO	10	15	-5	-33,33
Total	295	196	99	50,51

3.- Enfermería

3.1.- Actos de enfermería

	Total 2021	Total 2020	Variación acum.	
			Variación ano	% variac.
ADMINISTRACION DE METOTREXATE	0	0	0	0,00
CONTROL DE GLUCEMIA	2	0	2	0,00
COVID19 - ESTUDIO SEROPREVALENCIA SARS-CoV-2	0	19	-19	-100,00
COVID19-TEST DE ANTIXENOS SARS-COV-2 + CITA MAP	69	0	69	0,00
DEMANDA	571	995	-424	-42,61
ELECTROCARDIOGRAMA (ECG)	147	75	72	96,00
MONITORIZACION DE PRESION ARTERIAL	2	0	2	0,00
PROGRAMA DE CRONICOS	48	0	48	0,00
PROGRAMA DO NENO SAN	0	0	0	0,00
PROGRAMA VACINACION GRIPE PROGRAMADA	1.019	935	84	8,98
REALIZACION DE ESPIROMETRIA	0	0	0	0,00
SCREENING DE CANCRO COLORRECTAL	7	3	4	133,33
SEGUIMIENTO DE ANTICOAGULACION	299	362	-63	-17,40
TOMA DE MOSTRAS	997	840	157	18,69
VACINACION GRIPE	259	303	-44	-14,52
VACINAS	60	38	22	57,89
VALORACION DE HISTORIA CLINICA	0	3	-3	-100,00
VIXILANCIA EPIDEMIOLOXICA RSS	39	32	7	21,88
Total	3.519	3.605	-86	-2,39

3.2.- Actos de enfermería, segundo modo de atención

	Total 2021	Total 2020	Variación acum.	
			Variación ano	% variac.
AUSENTE	39	35	4	11,43
PRESENCIAL EN CENTRO	3.103	3.034	69	2,27
PRESENCIAL EN DOMICILIO	222	335	-113	-33,73
RESIDENCIA S.S.	0	0	0	0,00
TELEFONO	155	201	-46	-22,89
Total	3.519	3.605	-86	-2,39

3.3.- Citas reasignadas doutros profesionais

	Total 2021	Total 2020	Variación acum.	
			Variación ano	% variac.
CITAS REASIGNADAS	0	0	0	0,00

3.4.- Citas Conecta 72

	Total 2021	Total 2020	Variación acum.	
			Variación ano	% variac.
Conecta 72	63	72	-9	-12,50

4.- Pediatría

4.1.- Actos pediatría

	Total 2021	Total 2020	Variación acum.	
			Variación ano	% variac.
DEMANDA	0	1	-1	-100,00
PROGRAMA DO NENO SAN	0	0	0	0,00
PROGRAMADA	0	0	0	0,00
RENOVACIÓN DE PRESCRICIÓN FARMACÉUTICA	0	0	0	0,00
Total	0	1	-1	-100,00

4.2.- Actos pediatría, segundo modo de atención

	Total 2021	Total 2020	Variación acum.	
			Variación ano	% variac.
PRESENCIAL EN CENTRO	0	0	0	0,00
TELÉFONO	0	1	-1	-100,00
Total	0	1	-1	-100,00

5.- Modo de cita

	Total 2021	Total 2020	Variación acum.	
			Variación ano	% variac.
CAMPAÑAS DE CITACIÓN	102	0	102	0,00
CITA INTERNET	224	392	-168	-42,86
CONECTA 72	63	72	-9	-12,50
CONSULTA	2.151	621	1.530	246,38
CONTACT CENTER	16	23	-7	-30,43
IVR	27	40	-13	-32,50
MOSTRADOR	3.362	4.413	-1.051	-23,82
SCREENING CR	12	6	6	100,00
SER GAS MÓBIL	216	0	216	0,00
TELÉFONO	3.860	3.990	-130	-3,26
XESTOR DE PETICIÓN S	4	15	-11	-73,33
TOTAL	10.037	9.572	465	4,86

MEDICINA DE FAMILIA

INDICADORES

Frecuentación	6,86
Consultas / profesionais/ día	26,18
C. enfermidade / profesionais / día	18,96
Demanda maiores de 65 años	39,84%

PEDIATRÍA

INDICADORES

Frecuentación	0,00
Consultas / profesionais/ día	0,00
C. enfermidade / profesionais / día	0,00

EOXI FERROL. Actividade Centros de Saúde

BARQUEIRO (MAÑÓN)

Concello de Mañón

RECURSOS HUMANOS

ATS/DUE:	1
Médicos:	1
Pediatras: (*)	1
PSX:	1
TCAE	1

(*) O pediatra vai ao centro un día á semana: o xoves de 8.00 h - 15.00 h.

O resto da semana repártese entre Ortigueira e Cariño

Ortigueira: 4 días / semana Horario: 08.00 h-11.00 h (luns, martes, mércores e venres)

Cariño: 4 días / semana Horario: 12.00 h-15.00 h (luns, martes, mércores e venres)

ACTIVIDADE ASISTENCIAL

1.- Tarxetas sanitarias por idade

Grupo de Idade	Decembro 2021	Decembro 2020	Variación Decembro	% variac.
15-64	627	643	-16	-2,49
>=65	420	442	-22	-4,98
Total	1.047	1.085	-38	-3,50

2.- Médico de familia

2.1.- Actos médicos

	Total 2021	Total 2020	Variación acum.	
			Variación ano	% variac.
CIRURXIA MENOR	3	0	3	0,00
CONSULTA DE SOSPEITA DE COVID-19 DE FORA DE GALICIA	0	1	-1	-100,00
DEMANDA	6.821	6.347	474	7,47
ECOGRAFIA	0	6	-6	-100,00
FOTODERMATOSCOPIA	1	0	1	0,00
MONITORIZACION DE PRESION ARTERIAL	1	0	1	0,00
PROGRAMA DO TABACO	0	9	-9	-100,00
PROGRAMADA	27	16	11	68,75
RENOVACION DE PRESCRICION FARMACEUTICA	2.650	2.870	-220	-7,67
REVISION DO PACIENTE POLIMEDICADO	1	0	1	0,00
SCREENING DE CANCRO COLORRECTAL	5	2	3	150,00
SEGUIMIENTO DE ANTICOAGULACION	1	15	-14	-93,33
SEGUIMIENTO DO PACIENTE POLIMEDICADO	4	0	4	0,00
TRIAXE EN ATENCION PRIMARIA	0	1	-1	-100,00
VALORACION DE HISTORIA CLINICA	10	7	3	42,86
VALORACION DE RETINOGRAFIA	55	26	29	111,54
VIXILANCIA EPIDEMIOLOXICA RSS	60	0	60	0,00
Total	9.639	9.300	339	3,65

2.2.- Actos médicos, segundo modo de atención

	Total 2021	Total 2020	Variación acum.	
			Variación ano	% variac.
AUSENTE	125	33	92	278,79
PRESENCIAL EN CENTRO	1.464	3.553	-2.089	-58,80
PRESENCIAL EN DOMICILIO	24	67	-43	-64,18
TELÉFONO	8.026	5.647	2.379	42,13
Total	9.639	9.300	339	3,65

2.3.- Citas reasignadas doutros profesionais

	Total 2021	Total 2020	Variación acum.	
			Variación ano	% variac.
CITAS REASIGNADAS	0	0	0	0,00

2.4.- Continuidade asistencial

2.4.1.- Teleconsultas

	Total 2021	Total 2020	Variación acum.	
			Variación ano	% variac.
ALERGOLOXIA	4	4	0	0,00
ANESTESIOLOXIA E REANIMACION	2	3	-1	-33,33
CARDIOLOXIA	49	32	17	53,13
CIRURXIA XERAL E DIXESTIVA	1	3	-2	-66,67
DERMATOLOXIA	104	54	50	92,59
DIXESTIVO	44	37	7	18,92
ENDOCRINOLOXIA	71	58	13	22,41
MEDICINA INTERNA	14	1	13	1.300,00
MEDICINA PREVENTIVA	1	0	1	0,00
NEFROLOXIA	13	10	3	30,00
NEUMOLOXIA	7	3	4	133,33
NEUROLOXIA	6	3	3	100,00
OFTALMOLOXIA	65	35	30	85,71
PEDIATRIA	0	0	0	0,00
PSIQUIATRIA	6	8	-2	-25,00
RADIODIAGNOSTICO	1	0	1	0,00
REUMATOLOXIA	11	4	7	175,00
XINECOLOXIA	2	2	0	0,00
Total	401	257	144	56,03

2.5.- Derivacións a Atención Especializada

	Total 2021	Total 2020	Variación acum.	
			Variación ano	% variac.
ALG	8	8	0	0,00
ANR	0	3	-3	-100,00
CAR	0	3	-3	-100,00
CGD	54	33	21	63,64
DER	23	21	2	9,52
DIG	1	0	1	0,00
END	4	2	2	100,00
GIN	16	32	-16	-50,00
HEM	13	10	3	30,00
MIR	6	6	0	0,00
MPR	0	0	0	0,00
NFL	4	4	0	0,00
NML	6	5	1	20,00
NRL	23	12	11	91,67
OBS	1	0	1	0,00
OFT	56	24	32	133,33
ORL	37	21	16	76,19
PED	2	1	1	100,00
PSQ	22	14	8	57,14
RAD	210	116	94	81,03
REH	60	51	9	17,65
REU	17	3	14	466,67
TRA	97	55	42	76,36
URO	25	10	15	150,00
Total	685	434	251	57,83

3.- Enfermería

3.1.- Actos de enfermería

	Total 2021	Total 2020	Variación acum.	
			Variación ano	% variac.
ADMINISTRACION DE METOTREXATE	0	25	-25	-100,00
CIRURXIA MENOR	0	2	-2	-100,00
CONCILIACION DA MEDICACION DO PACIENTE POLIMEDICADO	1	0	1	0,00
CONTROL DE GLUCEMIA	3	4	-1	-25,00
COVID19 - ESTUDIO SEROPREVALENCIA SARS-CoV-2	0	72	-72	-100,00
COVID19-TEST DE ANTIXENOS SARS-COV-2 + CITA MAP	211	6	205	3.416,67
DEMANDA	969	694	275	39,63
DOPPLER	14	40	-26	-65,00
EDUCACION PARA A SAUDE	13	44	-31	-70,45
ELECTROCARDIOGRAMA (ECG)	192	167	25	14,97
MONITORIZACION DE PRESION ARTERIAL	62	84	-22	-26,19
PREVENCION E SEGUIMIENTO DO PE DIABETICO	1	0	1	0,00
PROGRAMA DA MULLER	0	1	-1	-100,00
PROGRAMA DE CRONICOS	1	1	0	0,00
PROGRAMA DO NENO SAN	17	26	-9	-34,62
PROGRAMA DO TABACO	3	8	-5	-62,50
PROGRAMA VACINACION GRIPE	42	0	42	0,00
PROGRAMADA	1.513	1.030	483	46,89
REALIZACION DE ESPIROMETRIA	13	32	-19	-59,38
RETINOGRAFIA	0	0	0	0,00
REVISION DO PACIENTE POLIMEDICADO	38	0	38	0,00
SCREENING DE CANCRO COLORRECTAL	6	2	4	200,00
SEGUIMIENTO DE ANTICOAGULACION	570	695	-125	-17,99
SEGUIMIENTO DO PACIENTE POLIMEDICADO	2	1	1	100,00
TOMA DE MOSTRAS	1.434	1.128	306	27,13
TRIAXE EN ATENCION PRIMARIA	14	131	-117	-89,31
VACINACION GRIPE	316	617	-301	-48,78
VACINAS	36	117	-81	-69,23
VALORACION DE HISTORIA CLINICA	470	302	168	55,63
VIXILANCIA EPIDEMIOLOXICA RSS	396	1	395	39.500,00
XESTION EN ATENCION PRIMARIA	0	28	-28	-100,00
Total	6.337	5.258	1.079	20,52

3.2.- Actos de enfermaría, segundo modo de atención

	Total 2021	Total 2020	Variación acum.	
			Variación ano	% variac.
AUSENTE	865	330	535	162,12
PRESENCIAL EN CENTRO	4.711	4.300	411	9,56
PRESENCIAL EN DOMICILIO	330	305	25	8,20
TELÉFONO	431	323	108	33,44
Total	6.337	5.258	1.079	20,52

3.3.- Citas reasignadas doutros profesionais

	Total 2021	Total 2020	Variación acum.	
			Variación ano	% variac.
CITAS REASIGNADAS	0	0	0	0,00

3.4.- Citas Conecta 72

	Total 2021	Total 2020	Variación acum.	
			Variación ano	% variac.
Conecta 72	89	88	1	1,14

4.- Pediatría

4.1.- Actos pediatría

	Total 2021	Total 2020	Variación acum.	
			Variación ano	% variac.
DEMANDA	0	146	-146	-100,00
PROGRAMA DO NENO SAN	0	24	-24	-100,00
PROGRAMADA	0	0	0	0,00
RENOVACIÓN DE PRESCRIPCIÓN FARMACÉUTICA	0	4	-4	-100,00
Total	0	174	-174	-100,00

4.2.- Actos pediatría, segundo modo de atención

	Total 2021	Total 2020	Variación acum.	
			Variación ano	% variac.
PRESENCIAL EN CENTRO	0	111	-111	-100,00
TELÉFONO	0	63	-63	-100,00
Total	0	174	-174	-100,00

5.- Modo de cita

	Total 2021	Total 2020	Variación acum.	
			Variación ano	% variac.
Campañas de citación	125	0	125	0,00
Cita Internet	79	173	-94	-54,34
Conecta 72	89	88	1	1,14
Consulta	613	483	130	26,92
Contact Center	57	94	-37	-39,36
IVR	44	65	-21	-32,31
Mostrador	8.992	10.253	-1.261	-12,30
Screening CR	0	0	0	0,00
Sergas Móbil	127	0	127	0,00
Teléfono	5.707	3.532	2.175	61,58
Xestor de peticións	143	44	99	225,00
Total	15.976	14.732	1.244	8,44

MEDICINA DE FAMILIA

INDICADORES

Frecuentación	9,21
Consultas / profesionais/ día	38,71
C. enfermidade / profesionais / día	27,39
Demanda maiores de 65 años	43,01%

PEDIATRÍA

INDICADORES

Frecuentación	0,00
Consultas / profesionais/ día	0,00
C. enfermidade / profesionais / día	0,00

EOXI FERROL. Actividade Centros de Saúde

CABANAS

Concello de Cabanas

RECURSOS HUMANOS	
ATS/DUE:	2
Médicos:	2
Pediatras: (*)	0
PSX:	1

(*) As consultas de pediatría lévanse a cabo diariamente no C.S. de Pontedeume

ACTIVIDADE ASISTENCIAL

1.- Tarxetas sanitarias por idade

Grupo de Idade	Decembro 2021	Decembro 2020	Variación Decembro	% variac.
15-64	1.372	1.400	-28	-2,00
>=65	913	898	15	1,67
Total	2.285	2.298	-13	-0,57

2.- Médico de familia

2.1.- Actos médicos

	Total 2021	Total 2020	Variación acum.	
			Variación ano	% variac.
CIRURXIA MENOR	50	79	-29	-36,71
CONSULTA DE SOSPEITA DE COVID-19 DE FORA DE GALICIA	7	14	-7	-50,00
DEMANDA	10.969	11.681	-712	-6,10
FOTODERMATOSCOPIA	6	18	-12	-66,67
MONITORIZACION DE PRESION ARTERIAL	1	0	1	0,00
PROGRAMA DE CRONICOS	0	0	0	0,00
PROGRAMA DO TABACO	14	33	-19	-57,58
PROGRAMADA	123	383	-260	-67,89
REALIZACION DE ESPIROMETRIA	0	0	0	0,00
RENOVACION DE PRESCRICION FARMACEUTICA	2.518	2.787	-269	-9,65
RETINOGRAFIA	0	0	0	0,00
SCREENING DE CANCRO COLORRECTAL	23	12	11	91,67
SEGUIMIENTO DE ANTICOAGULACION	3	91	-88	-96,70
VALORACION DE ESPIROMETRIA	2	10	-8	-80,00
VALORACION DE HISTORIA CLINICA	14	46	-32	-69,57
VALORACION DE RETINOGRAFIA	40	18	22	122,22
VIXILANCIA EPIDEMIOLOXICA RSS	1	0	1	0,00
TOTAL	13.771	15.172	-1.401	-9,23

2.2.- Actos médicos, segundo modo de atención

	Total 2021	Total 2020	Variación acum.	
			Variación ano	% variac.
AUSENTE	56	74	-18	-24,32
PRESENCIAL EN CENTRO	3.281	6.015	-2.734	-45,45
PRESENCIAL EN DOMICILIO	69	44	25	56,82
TELÉFONO	10.365	9.039	1.326	14,67
VÍA PÚBLICA	0	0	0	0,00
Total	13.771	15.172	-1.401	-9,23

2.3.- Citas reasignadas doutros profesionais

	Total 2021	Total 2020	Variación acum.	
			Variación ano	% variac.
CITAS REASIGNADAS	489	411	78	18,98

2.4.- Continuidade asistencial

2.4.1.- Teleconsultas

	Total 2021	Total 2020	Variación acum.	
			Variación ano	% variac.
ALERGOLOXÍA	4	1	3	300,00
ANESTESIOLOXÍA E REANIMACIÓN	6	1	5	500,00
CARDIOLOXIA	54	22	32	145,45
CIRURXÍA XERAL E DIXESTIVA	7	0	7	0,00
DERMATOLOXÍA	69	52	17	32,69
DIXESTIVO	52	37	15	40,54
ENDOCRINOLOXÍA	40	49	-9	-18,37
MEDICINA INTERNA	16	4	12	300,00
MEDICINA PREVENTIVA	3	1	2	200,00
NEFROLOXÍA	10	6	4	66,67
NEUMOLOXIA	6	4	2	50,00
NEUROLOXÍA	5	5	0	0,00
OBSTETRICIA	2	0	2	0,00
OFTALMOLOXÍA	84	26	58	223,08
PSIQUIATRÍA	16	4	12	300,00
RADIODIAGNÓSTICO	35	4	31	775,00
REUMATOLOXÍA	13	0	13	0,00
XINECOLOXÍA	10	5	5	100,00
Total	432	221	211	95,48

2.5.- Derivacións a Atención Especializada

	Total 2021	Total 2020	Variación acum.	
			Variación ano	% variac.
ALG	23	18	5	27,78
ANR	14	15	-1	-6,67
CAR	0	3	-3	-100,00
CGD	70	47	23	48,94
DER	48	42	6	14,29
DIG	12	1	11	1100,00
END	8	1	7	700,00
GIN	87	71	16	22,54
HEM	12	8	4	50,00
MIR	15	6	9	150,00
MPR	0	0	0	0,00
NEF	1	0	1	0,00
NFL	10	3	7	233,33
NML	10	6	4	66,67
NRL	26	20	6	30,00
OBS	13	13	0	0,00
OFT	114	71	43	60,56
ONC	2	9	-7	-77,78
ORL	61	51	10	19,61
PSQ	40	45	-5	-11,11
RAD	461	301	160	53,16
REH	75	114	-39	-34,21
REU	45	17	28	164,71
TRA	150	79	71	89,87
URO	55	26	29	111,54
Total	1.352	967	385	39,81

3.- Enfermería

3.1.- Actos de enfermería

	Total 2021	Total 2020	Variación acum.	
			Variación ano	% variac.
ACTIVIDADE COMUNITARIA/GRUPAL	0	0	0	0,00
CIRURXIA MENOR	0	1	-1	-100,00
CONTROL DE GLUCEMIA	29	21	8	38,10
COVID19 - ESTUDIO SEROPREVALENCIA SARS-CoV-2	0	68	-68	-100,00
COVID19-TEST DE ANTIXENOS SARS-COV-2 + CITA MAP	40	1	39	3.900,00
DEMANDA	1.035	1.376	-341	-24,78
EDUCACION PARA A SAUDE	0	0	0	0,00
ELECTROCARDIOGRAMA (ECG)	159	59	100	169,49
FINALIZADO TELEA COVID-19	0	1	-1	-100,00
MONITORIZACION DE PRESION ARTERIAL	29	134	-105	-78,36
PROGRAMA DE CRONICOS	1	3	-2	-66,67
PROGRAMADA	2.047	2.040	7	0,34
REALIZACION DE ESPIROMETRIA	3	10	-7	-70,00
RETINOGRAFIA	57	21	36	171,43
SCREENING DE CANCRO COLORRECTAL	23	12	11	91,67
SEGUIMIENTO DE ANTICOAGULACION	979	963	16	1,66
SEGUIMIENTO DE ASISTENCIA COMPARTIDA	1	0	1	0,00
TOMA DE MOSTRAS	2.804	2.607	197	7,56
VACINACION GRIPE	551	804	-253	-31,47
VACINAS	301	119	182	152,94
VALORACION DE HISTORIA CLINICA	103	74	29	39,19
VIXILANCIA EPIDEMIOLOXICA RSS	452	16	436	2.725,00
Total	8.614	8.330	284	3,41

3.2.- Actos de enfermaría, segundo modo de atención

	Total 2021	Total 2020	Variación acum.	
			Variación ano	% variac.
AUSENTE	555	90	465	516,67
PRESENCIAL EN CENTRO	7.185	7.187	-2	-0,03
PRESENCIAL EN DOMICILIO	579	663	-84	-12,67
TELÉFONO	295	390	-95	-24,36
VÍA PÚBLICA	0	0	0	0,00
Total	8.614	8.330	284	3,41

3.3.- Citas reasignadas doutros profesionais

	Total 2021	Total 2020	Variación acum.	
			Variación ano	% variac.
CITAS REASIGNADAS	37	20	17	85,00

3.4.- Citas Conecta 72

	Total 2021	Total 2020	Variación acum.	
			Variación ano	% variac.
Conecta 72	189	191	-2	-1,05

3.5.- Actos matronas

	Total 2021	Total 2020	Variación acum.	
			Variación ano	% variac.
ABORDAXE DE DISFUNCIONS DE SOLO PELVIANO	0	0	0	0,00
CITOLOXIA	87	28	59	210,71
DEMANDA	279	199	80	40,20
ELECTROCARDIOGRAMA (ECG)	11	2	9	450,00
PRIMEIRA CONSULTA DA EMBARAZADA	26	12	14	116,67
PROGRAMA DA MULLER	0	0	0	0,00
PROGRAMADA	295	162	133	82,10
VACINACION GRIPE	2	0	2	0,00
VALORACION DE HISTORIA CLINICA	34	1	33	3.300,00
Total	734	404	330	81,68

3.6.- Actos matrona, segundo modo de atención

	Total 2021	Total 2020	Variación acum.	
			Variación ano	% variac.
AUSENTE	34	1	33	3.300,00
PRESENCIAL EN CENTRO	402	217	185	85,25
PRESENCIAL EN DOMICILIO	1	0	1	0,00
TELEFONO	297	186	111	59,68
Total	734	404	330	81,68

4.- Modo de cita

	Total 2021	Total 2020	Variación acum.	
			Variación ano	% variac.
Campañas de citación	232	0	232	0,00
Central Cita Previa	0	1	-1	-100,00
Cita Internet	716	1.179	-463	-39,27
Conecta 72	191	194	-3	-1,55
Consulta	1.141	1.659	-518	-31,22
Contact Center	143	104	39	37,50
IVR	178	182	-4	-2,20
Mostrador	16.788	16.675	113	0,68
Screening CR	40	20	20	100,00
Sergas Móbil	611	0	611	0,00
Teléfono	3.077	3.826	-749	-19,58
Xestor de peticións	2	66	-64	-96,97
Total	23.119	23.906	-787	-3,29

MEDICINA DE FAMILIA

INDICADORES

Frecuentación	6,03
Consultas / profesionais/ día	27,65
C. enfermidade / profesionais / día	22,04
Demanda maiores de 65 años	43,28%

EOXI FERROL. Actividade Centros de Saúde

CARIÑO

Concello de Cariño

RECURSOS HUMANOS

ATS/DUE:	3
Enfermeira especialista	1
Farmacéutico: (**)	1
Médicos:	3
Pediatras: (*)	1
PSX:	2
TCAE	1

(*) O pediatra vai ao centro luns, martes, mércores e venres de 12.00 h-15.00 h

O resto da semana repártese entre Ortigueira e Mañón

Ortigueira: 4 días / semana Horario: 8.00 h-11.00 h (luns, martes, mércores e venres)

O Barqueiro (Mañón): 1 día / semana Horario: 8.00 h-15.00 h (xoves)

(**) mércores

ACTIVIDADE ASISTENCIAL

1.- Tarxetas sanitarias por idade

Grupo de Idade	Decembro 2021	Decembro 2020	Variación Decembro	% variac.
00-14	255	263	-8	-3,04
15-64	1.938	1.972	-34	-1,72
>=65	1.189	1.202	-13	-1,08
Total	3.382	3.437	-55	-1,60

2.- Médico de familia

2.1.- Actos médicos

	Total 2021	Total 2020	Variación acum.	
			Variación ano	% variac.
CIRURXIA MENOR	50	13	37	284,62
CITOLOXIA	0	0	0	0,00
CONSULTA DE SOSPEITA DE COVID-19 DE FORA DE GALICIA	6	3	3	100,00
DEMANDA	18.861	18.541	320	1,73
ECOGRAFIA	0	5	-5	-100,00
FOTODERMATOSCOPIA	0	0	0	0,00
MONITORIZACION DE PRESION ARTERIAL	1	1	0	0,00
PROGRAMA DE CRONICOS	0	3	-3	-100,00
PROGRAMA DO NENO SAN	0	0	0	0,00
PROGRAMA DO TABACO	13	6	7	116,67
PROGRAMADA	921	500	421	84,20
RENOVACION DE PRESCRICION FARMACEUTICA	5.986	5.709	277	4,85
RETINOGRAFIA	12	4	8	200,00
SCREENING DE CANCRO COLORRECTAL	38	12	26	216,67
SEGUIMIENTO DE ANTICOAGULACION	22	0	22	0,00
SEGUIMIENTO DO PACIENTE POLIMEDICADO	2	0	2	0,00
VALORACION DE ESPIROMETRIA	0	0	0	0,00
VALORACION DE HISTORIA CLINICA	6	1	5	500,00
VALORACION DE RETINOGRAFIA	0	0	0	0,00
VIXILANCIA EPIDEMIOLOXICA RSS	0	2	-2	-100,00
XESTION EN ATENCION PRIMARIA	0	1	-1	-100,00
Total	25.918	24.801	1.117	4,50

2.2.- Actos médicos, segundo modo de atención

	Total 2021	Total 2020	Variación acum.	
			Variación ano	% variac.
AUSENTE	6	4	2	50,00
PRESENCIAL EN CENTRO	12.668	11.563	1.105	9,56
PRESENCIAL EN DOMICILIO	177	106	71	66,98
TELÉFONO	13.067	13.128	-61	-0,46
VÍA PÚBLICA	0	0	0	0,00
Total	25.918	24.801	1.117	4,50

2.3.- Citas reasignadas doutros profesionais

	Total 2021	Total 2020	Variación acum.	
			Variación ano	% variac.
CITAS REASIGNADAS	997	446	551	123,54

2.4.- Continuidade asistencial

2.4.1.- Teleconsultas

	Total 2021	Total 2020	Variación acum.	
			Variación ano	% variac.
ALERGOLOXÍA	4	2	2	100,00
ANESTESIOLOXÍA E REANIMACIÓN	4	1	3	300,00
CARDIOLOXIA	82	58	24	41,38
CIRURXÍA XERAL E DIXESTIVA	1	4	-3	-75,00
DERMATOLOXÍA	82	50	32	64,00
DIXESTIVO	83	48	35	72,92
ENDOCRINOLOXÍA	46	55	-9	-16,36
MEDICINA INTERNA	8	6	2	33,33
MEDICINA PREVENTIVA	2	3	-1	-33,33
NEFROLOXÍA	15	8	7	87,50
NEUMOLOXIA	6	5	1	20,00
NEUROLOXÍA	16	4	12	300,00
OFTALMOLOXÍA	56	37	19	51,35
PEDIATRÍA	4	3	1	33,33
PSIQUIATRÍA	19	4	15	375,00
RADIODIAGNÓSTICO	8	16	-8	-50,00
REUMATOLOXÍA	6	4	2	50,00
TRAUMATOLOXÍA	1	1	0	0,00
XINECOLOXÍA	4	3	1	33,33
Total	447	312	135	43,27

2.5.- Derivaci3n a Atenci3n Especializada

	Total 2021	Total 2020	Variaci3n acum.	
			Variaci3n ano	% variac.
ALG	19	25	-6	-24,00
ANR	9	16	-7	-43,75
CAR	0	22	-22	-100,00
CGD	107	92	15	16,30
DER	95	73	22	30,14
DIG	7	3	4	133,33
DME	0	0	0	0,00
END	7	4	3	75,00
GIN	77	71	6	8,45
HEM	17	12	5	41,67
MIR	17	25	-8	-32,00
MPR	0	1	-1	-100,00
NEF	0	1	-1	-100,00
NFL	13	6	7	116,67
NML	9	25	-16	-64,00
NRL	52	33	19	57,58
OBS	7	15	-8	-53,33
OFT	125	98	27	27,55
ONC	2	15	-13	-86,67
ORL	99	65	34	52,31
PED	22	14	8	57,14
PSQ	91	58	33	56,90
RAD	691	463	228	49,24
REH	146	152	-6	-3,95
REU	37	23	14	60,87
TRA	237	161	76	47,20
URO	58	48	10	20,83
Total	1.944	1.521	423	27,81

3.- Enfermaría

3.1.- Actos de enfermaría

	Total 2021	Total 2020	Variación acum.	
			Variación ano	% variac.
ACTIVIDADE COMUNITARIA/GRUPAL	0	0	0	0,00
CONTROL DE GLUCEMIA	2	1	1	100,00
COVID19 - ESTUDIO SEROPREVALENCIA SARS-CoV-2	2	220	-218	-99,09
COVID19-TEST DE ANTIXENOS SARS-COV-2 + CITA MAP	669	10	659	6.590,00
DEMANDA	3.845	2.577	1.268	49,20
DOPPLER	1	0	1	0,00
ELECTROCARDIOGRAMA (ECG)	729	320	409	127,81
MONITORIZACION DE PRESION ARTERIAL	7	6	1	16,67
PRIMEIRA DE ASISTENCIA COMPARTIDA	1	0	1	0,00
PROGRAMA DE CRONICOS	1	0	1	0,00
PROGRAMA DO NENO SAN	323	264	59	22,35
PROGRAMA VACINACION GRIPE	0	1	-1	-100,00
PROGRAMADA	3.681	2.635	1.046	39,70
REALIZACION DE ESPIROMETRIA	0	6	-6	-100,00
RETINOGRAFIA	143	69	74	107,25
SCREENING DE CANCRO COLORRECTAL	41	16	25	156,25
SEGUIMIENTO DE ANTICOAGULACION	1.916	2.059	-143	-6,95
TOMA DE MOSTRAS	3.455	2.984	471	15,78
TRIAXE EN ATENCION PRIMARIA	1	3	-2	-66,67
VACINACION GRIPE	810	1.267	-457	-36,07
VACINAS	266	132	134	101,52
VALORACION DE HISTORIA CLINICA	1	1	0	0,00
VIXILANCIA EPIDEMIOLOXICA RSS	23	11	12	109,09
XESTION EN ATENCION PRIMARIA	3	0	3	0,00
Total	15.920	12.582	3.338	26,53

3.2.- Actos de enfermaría, segundo modo de atención

	Total 2021	Total 2020	Variación acum.	
			Variación ano	% variac.
AUSENTE	24	8	16	200,00
PRESENCIAL EN CENTRO	13.132	10.306	2.826	27,42
PRESENCIAL EN DOMICILIO	1.915	1.585	330	20,82
TELÉFONO	849	683	166	24,30
VÍA PÚBLICA	0	0	0	0,00
Total	15.920	12.582	3.338	26,53

3.3.- Citas reasignadas doutros profesionais

	Total 2021	Total 2020	Variación acum.	
			Variación ano	% variac.
CITAS REASIGNADAS	117	67	50	74,63

3.4.- Citas Conecta 72

	Total 2021	Total 2020	Variación acum.	
			Variación ano	% variac.
Conecta 72	262	212	50	23,58

4.- Pediatría

4.1.- Actos pediatría

	Total 2021	Total 2020	Variación acum.	
			Variación ano	% variac.
CIRURXIA MENOR	0	0	0	0,00
CONSULTA DE SOSPEITA DE COVID-19 DE FORA DE GALICIA	0	1	-1	-100,00
DEMANDA	1.394	1.138	256	22,50
FOTODERMATOSCOPIA	0	0	0	0,00
PROGRAMA DO NENO SAN	327	270	57	21,11
PROGRAMADA	0	1	-1	-100,00
RENOVACION DE PRESCRICION FARMACEUTICA	71	40	31	77,50
VALORACION DE HISTORIA CLINICA	6	0	6	0,00
Total	1.798	1.450	348	24,00

4.2.- Actos pediatría, segundo modo de atención

	Total 2021	Total 2020	Variación acum.	
			Variación ano	% variac.
AUSENTE	6	0	6	0,00
PRESENCIAL EN CENTRO	829	663	166	25,04
TELEFONO	963	787	176	22,36
Total	1.798	1.450	348	24,00

5.- Modo de cita

	Total 2021	Total 2020	Variación acum.	
			Variación ano	% variac.
Campañas de citación	420	0	420	0,00
Cita Internet	1.110	2.129	-1.019	-47,86
Conecta 72	268	224	44	19,64
Consulta	7.793	5.404	2.389	44,21
Contact Center	111	253	-142	-56,13
IVR	159	254	-95	-37,40
Mostrador	30.809	26.129	4.680	17,91
Screening CR	72	20	52	260,00
Sergas Móbil	936	0	936	0,00
Teléfono	4.661	6.300	-1.639	-26,02
Xestor de peticións	329	116	213	183,62
Total	46.668	40.829	5.839	14,30

MEDICINA DE FAMILIA

INDICADORES

Frecuentación	8,29
Consultas / profesionais/ día	34,70
C. enfermidade / profesionais / día	25,26
Demanda maiores de 65 años	44,64%

PEDIATRÍA

INDICADORES

Frecuentación	7,05
Consultas / profesionais/ día	9,04
C. enfermidade / profesionais / día	7,01

EOXI FERROL. Actividade Centros de Saúde

CEDEIRA

Concello de Cedeira

RECURSOS HUMANOS

ATS/DUE:	6
Celadores:	0
Farmacéuticos*:	0
Médicos:	5
Pediatras:	1
PSX:	3
TCAE:	0

* martes

ACTIVIDADE ASISTENCIAL

1.- Tarxetas sanitarias por idade

Grupo de Idade	Decembro 2021	Decembro 2020	Variación Decembro	% variac.
00-14	649	645	4	0,62
15-64	3.933	3.953	-20	-0,51
>=65	1.873	1.881	-8	-0,43
Total	6.455	6.479	-24	-0,37

2.- Médico de familia

2.1.- Actos médicos

	Total 2021	Total 2020	Variación acum.	
			Variación ano	% variac.
ACTIVIDADE COMUNITARIA/GRUPAL	1	0	1	0,00
CIRURXIA MENOR	19	6	13	216,67
CITOLOXIA	0	0	0	0,00
CONSULTA DE SOSPEITA DE COVID-19 DE FORA DE GALICIA	12	8	4	50,00
DEMANDA	33.272	30.934	2.338	7,56
ECOGRAFIA	7	0	7	0,00
FOTODERMATOSCOPIA	3	0	3	0,00
PROGRAMA DE CRONICOS	6	1	5	500,00
PROGRAMA DO TABACO	7	0	7	0,00
PROGRAMADA	1.437	1.009	428	42,42
REALIZACION DE ESPIROMETRIA	1	0	1	0,00
RENOVACION DE PRESCRICION FARMACEUTICA	2.557	5.121	-2.564	-50,07
RETINOGRAFIA	1	0	1	0,00
REVISION DO PACIENTE POLIMEDICADO	1	0	1	0,00
SCREENING DE CANCRO COLORRECTAL	37	23	14	60,87
SEGUIMIENTO DE ANTICOAGULACION	3	10	-7	-70,00
VALORACION DE ESPIROMETRIA	0	10	-10	-100,00
VALORACION DE HISTORIA CLINICA	446	224	222	99,11
VALORACION DE RETINOGRAFIA	20	27	-7	-25,93
XESTION EN ATENCION PRIMARIA	5	0	5	0,00
Total	37.835	37.373	462	1,24

2.2.- Actos médicos, segundo modo de atención

	Total 2021	Total 2020	Variación acum.	
			Variación ano	% variac.
AUSENTE	471	261	210	80,46
PRESENCIAL EN CENTRO	10.950	10.963	-13	-0,12
PRESENCIAL EN DOMICILIO	171	204	-33	-16,18
TELÉFONO	26.243	25.945	298	1,15
VÍA PÚBLICA	0	0	0	0,00
Total	37.835	37.373	462	1,24

2.3.- Citas reasignadas doutros profesionais

	Total 2021	Total 2020	Variación acum.	
			Variación ano	% variac.
CITAS REASIGNADAS	4.113	496	3.617	729,23

2.4.- Continuidade asistencial

2.4.1.- Teleconsultas

	Total 2021	Total 2020	Variación acum.	
			Variación ano	% variac.
ALERGOLOXIA	3	4	-1	-25,00
ANESTESIOLOXIA E REANIMACION	5	2	3	150,00
CARDIOLOXIA	104	85	19	22,35
CIRURXIA XERAL E DIXESTIVA	3	2	1	50,00
DERMATOLOXIA	100	148	-48	-32,43
DIXESTIVO	132	102	30	29,41
ENDOCRINOLOXIA	121	145	-24	-16,55
MEDICINA INTERNA	18	21	-3	-14,29
MEDICINA PREVENTIVA	3	0	3	0,00
NEFROLOXIA	10	11	-1	-9,09
NEUMOLOXIA	9	7	2	28,57
NEUROLOXIA	20	31	-11	-35,48
OBSTETRICIA	0	0	0	0,00
OFTALMOLOXIA	93	69	24	34,78
PEDIATRIA	15	5	10	200,00
PSIQUIATRIA	52	29	23	79,31
RADIO DIAGNOSTICO	7	29	-22	-75,86
REUMATOLOXIA	16	47	-31	-65,96
TRAUMATOLOXIA	1	0	1	0,00
XINECOLOXIA	14	13	1	7,69
Total	726	750	-24	-3,20

2.5.- Derivacións a Atención Especializada

	Total 2021	Total 2020	Variación acum.	
			Variación ano	% variac.
ALG	72	56	16	28,57
ANR	38	56	-18	-32,14
CAR	0	24	-24	-100,00
CGD	171	139	32	23,02
DER	271	168	103	61,31
DIG	14	4	10	250,00
DME	0	0	0	0,00
END	20	11	9	81,82
GIN	175	241	-66	-27,39
HEM	22	25	-3	-12,00
MIR	33	41	-8	-19,51
MPR	0	1	-1	-100,00
NEF	0	0	0	0,00
NFL	25	15	10	66,67
NML	33	41	-8	-19,51
NRL	110	84	26	30,95
OBS	39	44	-5	-11,36
OFT	250	172	78	45,35
ONC	11	7	4	57,14
ORL	178	134	44	32,84
PED	91	30	61	203,33
PSQ	163	128	35	27,34
RAD	1.423	974	449	46,10
REH	94	47	47	100,00
REU	99	75	24	32,00
TRA	452	326	126	38,65
URO	97	72	25	34,72
Total	3.881	2.915	966	33,14

3.- Enfermería

3.1.- Actos de enfermería

	Total 2021	Total 2020	Variación acum.	
			Variación ano	% variac.
ACTIVIDADE GRUPAL	0	0	0	0,00
CIRURXIA MENOR	0	0	0	0,00
CITOLOXIA	0	0	0	0,00
CONTROL DE GLUCEMIA	0	6	-6	-100,00
COVID19 - ESTUDIO SEROPREVALENCIA SARS-CoV-2	1	169	-168	-99,41
COVID19-TEST DE ANTIXENOS SARS-COV-2 + CITA MAP	668	0	668	0,00
DEMANDA	4.097	4.816	-719	-14,93
DOPPLER	0	2	-2	-100,00
DOSE REFORZO VACINA SARS-COV-2	521	0	521	0,00
EDUCACION PARA A SAUDE	8	2	6	300,00
ELECTROCARDIOGRAMA (ECG)	419	316	103	32,59
MONITORIZACION DE PRESION ARTERIAL	0	0	0	0,00
PRIMEIRA DOSE VACINA SARS-COV-2	573	0	573	0,00
PROGRAMA DA MULLER	1	0	1	0,00
PROGRAMA DE CRONICOS	3	3	0	0,00
PROGRAMA DO NENO SAN	738	622	116	18,65
PROGRAMA DO TABACO	13	4	9	225,00
PROGRAMA VACINACION GRIPE	0	2	-2	-100,00
PROGRAMADA	12.641	10.072	2.569	25,51
REALIZACION DE ESPIROMETRIA	24	17	7	41,18
RETINOGRAFIA	175	97	78	80,41
REVISION DO PACIENTE POLIMEDICADO	1	0	1	0,00
SCREENING DE CANCRO COLORRECTAL	39	23	16	69,57
SEGUIMIENTO DE ANTICOAGULACION	2.723	3.153	-430	-13,64
SEGUIMIENTO DO PACIENTE POLIMEDICADO	2	0	2	0,00
SEGUNDA DOSE VACINA SARS-CoV-2	530	0	530	0,00
TOMA DE MOSTRAS	95	168	-73	-43,45
VACINACION GRIPE	1.233	1.802	-569	-31,58
VACINAS	522	355	167	47,04
VALORACION DE HISTORIA CLINICA	392	171	221	129,24
VIXILANCIA EPIDEMIOLOXICA RSS	2	0	2	0,00
XESTION EN ATENCION PRIMARIA	94	6	88	1.466,67
Total	25.515	21.806	3.709	17,01

3.2.- Actos de enfermaría, segundo modo de atención

	Total 2021	Total 2020	Variación acum.	
			Variación ano	% variac.
AUSENTE	484	177	307	173,45
PRESENCIAL EN CENTRO	20.618	17.190	3.428	19,94
PRESENCIAL EN DOMICILIO	2.598	2.763	-165	-5,97
TELÉFONO	1.815	1.676	139	8,29
VÍA PÚBLICA	0	0	0	0,00
Total	25.515	21.806	3.709	17,01

3.3.- Citas reasignadas doutros profesionais

	Total 2021	Total 2020	Variación acum.	
			Variación ano	% variac.
CITAS REASIGNADAS	251	429	-178	-41,49

3.4.- Citas Conecta 72

	Total 2021	Total 2020	Variación acum.	
			Variación ano	% variac.
Conecta 72	402	406	-4	-0,99

3.5.- Actos matronas

	Total 2021	Total 2020	Variación acum.	
			Variación ano	% variac.
CITOLOXÍA	148	132	16	12,12
DEMANDA	878	832	46	5,53
PREPARACION O PARTO	0	1	-1	-100,00
PRIMEIRA CONSULTA DA EMBARAZADA	59	51	8	15,69
PROGRAMA DA MULLER	0	1	-1	-100,00
PROGRAMADA	307	216	91	42,13
VACINACIÓN GRIPE	0	16	-16	-100,00
VALORACIÓN DE HISTORIA CLÍNICA	6	0	6	0,00
Total	1.398	1.249	149	11,93

3.6.- Actos matrona, segundo modo de atención

	Total 2021	Total 2020	Variación acum.	
			Variación ano	% variac.
AUSENTE	6	0	6	0,00
PRESENCIAL EN CENTRO	774	674	100	14,84
PRESENCIAL EN DOMICILIO	0	1	-1	-100,00
TELÉFONO	618	574	44	7,67
Total	1.398	1.249	149	11,93

4.- Pediatría

4.1.- Actos pediatría

	Total 2021	Total 2020	Variación acum.	
			Variación ano	% variac.
CONSULTA DE SOSPEITA DE COVID-19 DE FORA DE GALICIA	2	1	1	100,00
DEMANDA	4.142	2.200	1.942	88,27
PROGRAMA DO NENO SAN	731	604	127	21,03
PROGRAMADA	171	72	99	137,50
RENOVACIÓN DE PRESCRIPCIÓN FARMACÉUTICA	13	69	-56	-81,16
VALORACIÓN DE HISTORIA CLÍNICA	35	4	31	775,00
Total	5.094	2.950	2.144	72,68

4.2.- Actos pediatría, segundo modo de atención

	Total 2021	Total 2020	Variación acum.	
			Variación ano	% variac.
AUSENTE	35	4	31	775,00
PRESENCIAL EN CENTRO	2.270	1.178	1.092	92,70
TELEFONO	2.789	1.768	1.021	57,75
Total	5.094	2.950	2.144	72,68

5.- Farmacia

5.1.- Actos farmacia

	Total 2021	Total 2020	Variación acum.	
			Variación ano	% variac.
CONCILIACION DA MEDICACION DO PACIENTE POLIMEDICADO	3	0	3	0,00
DEMANDA	1.879	1.414	465	32,89
DISPENSACION TRATAMIENTO USO HOSPITALARIO	21	0	21	0,00
PROGRAMA DE CRONICOS	0	0	0	0,00
PROGRAMADA	58	79	-21	-26,58
RENOVACION DE PRESCRICION FARMACEUTICA	66	54	12	22,22
REVISION DO PACIENTE POLIMEDICADO	14	0	14	0,00
SEGUIMIENTO DO PACIENTE POLIMEDICADO	1	0	1	0,00
Total	2.042	1.547	495	32,00

5.2.- Actos farmacia, segundo modo de atención

	Total 2021	Total 2020	Variación acum.	
			Variación ano	% variac.
AUSENTE	63	71	-8	-11,27
PRESENCIAL EN CENTRO	1.330	949	381	40,15
TELÉFONO	649	527	122	23,15
Total	2.042	1.547	495	32,00

6.- Modo de cita

	Total 2021	Total 2020	Variación acum.	
			Variación ano	% variac.
Campañas de citación	1.897	0	1.897	0,00
Central Cita Previa	0	0	0	0,00
Cita Internet	4.118	7.002	-2.884	-41,19
Conecta 72	416	414	2	0,48
Consulta	11.957	5.751	6.206	107,91
Contact Center	531	857	-326	-38,04
IVR	585	1.042	-457	-43,86
Mostrador	47.614	45.178	2.436	5,39
Screening CR	2	0	2	0,00
Sergas Móbil	3.584	0	3.584	0,00
Teléfono	1.321	4.525	-3.204	-70,81
Xestor de peticións	225	156	69	44,23
Total	72.250	64.925	7.325	11,28

MEDICINA DE FAMILIA

INDICADORES

Frecuentación	6,52
Consultas / profesionais/ día	30,39
C. enfermidade / profesionais / día	26,73
Demanda maiores de 65 años	40,06%

PEDIATRÍA

INDICADORES

Frecuentación	7,85
Consultas / profesionais/ día	20,46
C. enfermidade / profesionais / día	16,64

EOXI FERROL. Actividade Centros de Saúde

CERDIDO

Concello de Cerdido

RECURSOS HUMANOS

ATS/DUE:	1
Médicos:	1
Pediatras: (*)	1
PSX:	1

(*) As consultas de pediatría lévanse a cabo diariamente no C.S. de San Sadurniño e no C.S. de Cerdido

San Sadurniño: 5 días / semana Horario: 8.00 h - 15.00 h (luns e venres)
8.00 h - 12.00 h (martes, mércores e xoves)

Cerdido: 1 día / semana Horario: 12.30 h - 15.00 h (martes)

ACTIVIDADE ASISTENCIAL

1.- Tarxetas sanitarias por idade

Grupo de Idade	Decembro 2021	Decembro 2020	Variación Decembro	% variac.
00-14	17	20	-3	-15,00
15-64	613	593	20	3,37
>=65	409	406	3	0,74
Total	1.039	1.019	20	1,96

2.- Médico de familia

2.1.- Actos médicos

	Total 2021	Total 2020	Variación acum.	
			Variación ano	% variac.
CIRURXÍA MENOR	10	23	-13	-56,52
CONSULTA DE REFERENTE DE PALIATIVOS	0	0	0	0,00
DEMANDA	6.491	6.345	146	2,30
FOTODERMATOSCOPIA	0	1	-1	-100,00
MONITORIZACIÓN DE PRESIÓN ARTERIAL	0	4	-4	-100,00
PROGRAMA DE CRÓNICOS	0	3	-3	-100,00
PROGRAMA DO TABACO	1	17	-16	-94,12
PROGRAMADA	253	222	31	13,96
RENOVACIÓN DE PRESCRIPCIÓN FARMACÉUTICA	1.443	1.827	-384	-21,02
RETINOGRAFÍA	0	2	-2	-100,00
SCREENING DE CANCRO COLORRECTAL	7	1	6	600,00
SEGUIMIENTO DE ANTICOAGULACIÓN	99	83	16	19,28
VALORACIÓN DE ESPIROMETRÍA	1	0	1	0,00
VALORACIÓN DE HISTORIA CLÍNICA	748	589	159	26,99
VALORACIÓN DE RETINOGRAFÍA	6	15	-9	-60,00
VIXILANCIA EPIDEMIOLÓXICA RSS	51	26	25	96,15
XESTION EN ATENCIÓN PRIMARIA	0	0	0	0,00
Total	9.110	9.158	-48	-0,52

2.2.- Actos médicos, segundo modo de atención

	Total 2021	Total 2020	Variación acum.	
			Variación ano	% variac.
AUSENTE	807	616	191	31,01
PRESENCIAL EN CENTRO	3.586	3.201	385	12,03
PRESENCIAL EN DOMICILIO	89	125	-36	-28,80
TELÉFONO	4.628	5.216	-588	-11,27
Total	9.110	9.158	-48	-0,52

2.3.- Citas reasignadas doutros profesionais

	Total 2021	Total 2020	Variación acum.	
			Variación ano	% variac.
CITAS REASIGNADAS	0	0	0	0,00

2.4.- Continuidade asistencial

2.4.1.- Teleconsultas

	Total 2021	Total 2020	Variación acum.	
			Variación ano	% variac.
ALERGOLOXIA	1	2	-1	-50,00
ANESTESIOLOXIA E REANIMACION	3	1	2	200,00
CARDIOLOXIA	37	29	8	27,59
CIRURXIA XERAL E DIXESTIVA	0	2	-2	-100,00
DERMATOLOXIA	22	20	2	10,00
DIXESTIVO	28	23	5	21,74
ENDOCRINOLOXIA	25	29	-4	-13,79
MEDICINA INTERNA	12	13	-1	-7,69
MEDICINA PREVENTIVA	1	0	1	0,00
NEFROLOXIA	5	8	-3	-37,50
NEUMOLOXIA	5	6	-1	-16,67
NEUROLOXIA	6	3	3	100,00
OBSTETRICIA	1	0	1	0,00
OFTALMOLOXIA	16	23	-7	-30,43
PEDIATRIA	0	0	0	0,00
PSIQUIATRIA	7	9	-2	-22,22
RADIO DIAGNOSTICO	3	5	-2	-40,00
REUMATOLOXIA	19	11	8	72,73
XINECOLOXIA	1	3	-2	-66,67
Total	192	187	5	2,67

2.5.- Derivacións a Atención Especializada

	Total 2021	Total 2020	Variación acum.	
			Variación ano	% variac.
ALG	7	10	-3	-30,00
ANR	3	0	3	0,00
CAR	0	8	-8	-100,00
CGD	28	36	-8	-22,22
DER	13	12	1	8,33
DIG	2	0	2	0,00
END	3	0	3	0,00
GIN	17	13	4	30,77
HEM	1	3	-2	-66,67
MIR	6	9	-3	-33,33
NFL	6	3	3	100,00
NML	6	12	-6	-50,00
NRL	23	17	6	35,29
OBS	1	1	0	0,00
OFT	41	33	8	24,24
ONC	3	0	3	0,00
ORL	25	20	5	25,00
PED	0	0	0	0,00
PSQ	25	21	4	19,05
RAD	244	174	70	40,23
REH	20	20	0	0,00
REU	24	11	13	118,18
TRA	60	45	15	33,33
URO	7	13	-6	-46,15
Total	565	461	104	22,56

3.- Enfermería

3.1.- Actos de enfermería

	Total 2021	Total 2020	Variación acum.	
			Variación ano	% variac.
CIRURXIA MENOR	1	0	1	0,00
CONTROL DE GLUCEMIA	5	16	-11	-68,75
COVID19 - ESTUDIO SEROPREVALENCIA SARS-CoV-2	0	36	-36	-100,00
COVID19-TEST DE ANTIXENOS SARS-COV-2 + CITA MAP	94	1	93	9.300,00
DEMANDA	2.327	1.640	687	41,89
ELECTROCARDIOGRAMA (ECG)	114	64	50	78,13
MONITORIZACION DE PRESION ARTERIAL	114	123	-9	-7,32
PROGRAMA DO NENO SAN	0	1	-1	-100,00
PROGRAMA DO TABACO	0	0	0	0,00
PROGRAMA VACINACION GRIPE	0	0	0	0,00
PROGRAMADA	263	149	114	76,51
REVISION DO PACIENTE POLIMEDICADO	1	0	1	0,00
SCREENING DE CANCRO COLORRECTAL	7	1	6	600,00
SEGUIMIENTO DE ANTICOAGULACION	530	591	-61	-10,32
SEGUIMIENTO DO PACIENTE POLIMEDICADO	2	0	2	0,00
TOMA DE MOSTRAS	1.141	932	209	22,42
VACINACION GRIPE	292	359	-67	-18,66
VACINAS	54	29	25	86,21
VALORACION DE HISTORIA CLINICA	64	74	-10	-13,51
VIXILANCIA EPIDEMIOLOXICA RSS	174	10	164	1.640,00
Total	5.183	4.026	1.157	28,74

3.2.- Actos de enfermería, segundo modo de atención

	Total 2021	Total 2020	Variación acum.	
			Variación ano	% variac.
AUSENTE	239	84	155	184,52
PRESENCIAL EN CENTRO	4.504	3.478	1.026	29,50
PRESENCIAL EN DOMICILIO	309	340	-31	-9,12
TELÉFONO	131	124	7	5,65
Total	5.183	4.026	1.157	28,74

3.3.- Citas reasignadas doutros profesionais

	Total 2021	Total 2020	Variación acum.	
			Variación ano	% variac.
CITAS REASIGNADAS	0	0	0	0,00

3.4.- Citas Conecta 72

	Total 2021	Total 2020	Variación acum.	
			Variación ano	% variac.
Conecta 72	86	78	8	10,26

4.- Pediatría

4.1.- Actos pediatría

	Total 2021	Total 2020	Variación acum.	
			Variación ano	% variac.
DEMANDA	1	0	1	0,00
PROGRAMA DO NENO SAN	0	0	0	0,00
PROGRAMADA	0	0	0	0,00
RENOVACIÓN DE PRESCRICIÓN FARMACÉUTICA	0	0	0	0,00
Total	1	0	1	0,00

4.2.- Actos pediatría, segundo modo de atención

	Total 2021	Total 2020	Variación acum.	
			Variación ano	% variac.
PRESENCIAL EN CENTRO	0	0	0	0,00
TELÉFONO	1	0	1	0,00
Total	1	0	1	0,00

5.- Modo de cita

	Total 2021	Total 2020	Variación acum.	
			Variación ano	% variac.
Campañas de citación	144	0	144	0,00
Cita Internet	131	328	-197	-60,06
Conecta 72	86	78	8	10,26
Consulta	2.867	2.598	269	10,35
Contact Center	5	12	-7	-58,33
IVR	9	29	-20	-68,97
Mostrador	6.700	5.124	1.576	30,76
Screening CR	14	2	12	600,00
Sergas Móbil	195	0	195	0,00
Teléfono	4.143	4.976	-833	-16,74
Xestor de peticións	0	37	-37	-100,00
Total	14.294	13.184	1.110	8,42

MEDICINA DE FAMILIA

INDICADORES

Frecuentación	8,91
Consultas / profesionais/ día	36,59
C. enfermidade / profesionais / día	26,07
Demanda maiores de 65 años	46,71%

PEDIATRÍA

INDICADORES

Frecuentación	0,06
Consultas / profesionais/ día	0,02
C. enfermidade / profesionais / día	0,02

EOXI FERROL. Actividade Centros de Saúde

FENE

Concello de Fene

RECURSOS HUMANOS

ATS/DUE:	10
Aux. administrativos:	1
Farmacéuticos:	1
Fisioterapeutas:	2
Hixienistas dentais:	1
Matronas:	1
Médicos:	12
Odontólogos:	1
Pediatras: (*)	2
PSX:	6
TCAE	1
Trab. sociais:	1

(*) As consultas de pediatría lévanse a cabo diariamente no C.S. de Fene e no C.S. da Capela

Fene: 5 días / semana Horario: 8.00 h-15.00 h (luns, martes, xoves e venres)
12.00 h-15.00 h (mércores)

A Capela: 1 día / semana Horario: 8.00 h-11.45 h (mércores)

ACTIVIDADE ASISTENCIAL

1.- Tarxetas sanitarias por idade

Grupo de Idade	Decembro 2021	Decembro 2020	Variación Decembro	% variac.
00-14	1.478	1.511	-33	-2,18
15-64	8.479	8.501	-22	-0,26
>=65	3.991	3.983	8	0,20
Total	13.948	13.995	-47	-0,34

2.- Médico de familia

2.1.- Actos médicos

	Total 2021	Total 2020	Variación acum.	
			Variación ano	% variac.
CIRURXIA MENOR	30	36	-6	-16,67
CONSULTA DE REFERENTE DE PALIATIVOS	0	1	-1	-100,00
CONSULTA DE SOSPEITA DE COVID-19 DE FORA DE GALICIA	18	6	12	200,00
DEMANDA	71.830	68.561	3.269	4,77
ECOGRAFIA	9	44	-35	-79,55
FOTODERMATOSCOPIA	21	9	12	133,33
MONITORIZACION DE PRESION ARTERIAL	4	3	1	33,33
PROGRAMA DA MULLER	0	0	0	0,00
PROGRAMA DE CRONICOS	0	0	0	0,00
PROGRAMA DO TABACO	21	37	-16	-43,24
PROGRAMADA	1.201	1.137	64	5,63
REALIZACION DE ESPIROMETRIA	0	0	0	0,00
RENOVACION DE PRESCRICION FARMACEUTICA	13.209	16.306	-3.097	-18,99
RETINOGRAFIA	27	33	-6	-18,18
SCREENING DE CANCRO COLORRECTAL	131	67	64	95,52
SEGUIMIENTO DE ANTICOAGULACION	820	873	-53	-6,07
SEGUIMIENTO DO PACIENTE POLIMEDICADO	3	3	0	0,00
TRIAXE EN ATENCION PRIMARIA	10	0	10	0,00
VALORACION DE ESPIROMETRIA	8	1	7	700,00
VALORACION DE HISTORIA CLINICA	493	494	-1	-0,20
VALORACION DE RETINOGRAFIA	346	185	161	87,03
VIXILANCIA EPIDEMIOLOXICA RSS	1.075	34	1.041	3.061,76
XESTION EN ATENCION PRIMARIA	1	0	1	0,00
Total	89.257	87.830	1.427	1,62

2.2.- Actos médicos, segundo modo de atención

	Total 2021	Total 2020	Variación acum.	
			Variación ano	% variac.
AUSENTE	1.922	714	1.208	169,19
PRESENCIAL EN CENTRO	32.728	37.068	-4.340	-11,71
PRESENCIAL EN DOMICILIO	389	400	-11	-2,75
TELÉFONO	54.218	49.648	4.570	9,20
VÍA PÚBLICA	0	0	0	0,00
Total	89.257	87.830	1.427	1,62

2.3.- Citas reasignadas doutros profesionais

	Total 2021	Total 2020	Variación acum.	
			Variación ano	% variac.
CITAS REASIGNADAS	5.007	9.814	-4.807	-48,98

2.4.- Continuidade asistencial

2.4.1.- Teleconsultas

	Total 2021	Total 2020	Variación acum.	
			Variación ano	% variac.
ALERGOLOXÍA	17	2	15	750,00
ANESTESIOLOXÍA E REANIMACIÓN	3	3	0	0,00
CARDIOLOXIA	315	146	169	115,75
CIRURXÍA XERAL E DIXESTIVA	13	11	2	18,18
DERMATOLOXÍA	439	312	127	40,71
DIXESTIVO	287	253	34	13,44
ENDOCRINOLOXÍA	294	220	74	33,64
HOSPITALIZACIÓN A DOMICILIO	3	1	2	200,00
MEDICINA INTERNA	58	49	9	18,37
MEDICINA PREVENTIVA	5	4	1	25,00
NEFROLOXÍA	44	35	9	25,71
NEUMOLOXIA	26	28	-2	-7,14
NEUROLOXÍA	88	48	40	83,33
OBSTETRICIA	1	1	0	0,00
OFTALMOLOXÍA	373	221	152	68,78
PEDIATRÍA	11	11	0	0,00
PSIQUIATRÍA	89	48	41	85,42
RADIODIAGNÓSTICO	53	59	-6	-10,17
REUMATOLOXÍA	23	17	6	35,29
TRAUMATOLOXÍA	2	3	-1	-33,33
XINECOLOXÍA	10	8	2	25,00
Total	2.154	1.480	674	45,54

2.5.- Derivacións a Atención Especializada

	Total 2021	Total 2020	Variación acum.	
			Variación ano	% variac.
ALG	137	85	52	61,18
ANR	69	85	-16	-18,82
CAR	0	55	-55	-100,00
CGD	438	290	148	51,03
DER	494	337	157	46,59
DIG	24	15	9	60,00
DME	0	0	0	0,00
END	51	27	24	88,89
GIN	326	425	-99	-23,29
HEM	67	37	30	81,08
MIR	114	93	21	22,58
MPR	0	4	-4	-100,00
NEF	2	1	1	100,00
NFL	52	20	32	160,00
NML	57	54	3	5,56
NRL	256	168	88	52,38
OBS	51	77	-26	-33,77
OFT	533	318	215	67,61
ONC	21	29	-8	-27,59
ORL	334	239	95	39,75
PED	85	36	49	136,11
PSQ	365	345	20	5,80
RAD	3.817	2.342	1.475	62,98
REH	335	208	127	61,06
REU	261	89	172	193,26
TRA	742	462	280	60,61
URO	224	128	96	75,00
Total	8.855	5.969	2.886	48,35

3.- Enfermaría

3.1.- Actos de enfermaría

	Total 2021	Total 2020	Variación acum.	
			Variación ano	% variac.
ACTIVIDADE COMUNITARIA/GRUPAL	9	18	-9	-50,00
ADMINISTRACION DE METOTREXATE	0	0	0	0,00
CIRURXIA MENOR	0	0	0	0,00
CITOTOXIA	0	0	0	0,00
CONSULTA DE REFERENTE DE PALIATIVOS	0	0	0	0,00
CONTROL DE GLUCEMIA	142	327	-185	-56,57
COVID19 - ESTUDIO SEROPREVALENCIA SARS-CoV-2	1	398	-397	-99,75
COVID19 - ESTUDO NACIONAL DE EPIDEMIOLOGIA SARS-CoV-2	0	1	-1	-100,00
COVID19-TEST DE ANTIXENOS SARS-COV-2 + CITA MAP	1.286	28	1.258	4.492,86
DEMANDA	19.411	16.532	2.879	17,41
DOCENCIA TITORES	0	0	0	0,00
DOPPLER	1	2	-1	-50,00
DOSE REFORZO VACINA SARS-COV-2	1.381	0	1.381	0,00
EDUCACION PARA A SAUDE	0	1	-1	-100,00
ELECTROCARDIOGRAMA (ECG)	1.396	772	624	80,83
FINALIZADO TELEA COVID-19	0	13	-13	-100,00
MONITORIZACION DE PRESION ARTERIAL	117	406	-289	-71,18
PREVENCION E SEGUIMIENTO DO PE DIABETICO	24	0	24	0,00
PRIMEIRA DE ASISTENCIA COMPARTIDA	0	0	0	0,00
PRIMEIRA DOSE VACINA SARS-COV-2	1.882	0	1.882	0,00
PROGRAMA DE CRONICOS	153	22	131	595,45
PROGRAMA DO NENO SAN	1.339	1.282	57	4,45
PROGRAMA DO TABACO	42	59	-17	-28,81
PROGRAMA VACINACION GRIPE	314	4	310	7.750,00
PROGRAMADA	5.574	3.423	2.151	62,84
REALIZACION DE ESPIROMETRIA	44	100	-56	-56,00
RETINOGRAFIA	990	841	149	17,72
SCREENING DE CANCRO COLORRECTAL	137	66	71	107,58
SEGUIMIENTO DE ANTICOAGULACION	5.459	5.665	-206	-3,64
SEGUIMIENTO DE ASISTENCIA COMPARTIDA	1	1	0	0,00
SEGUIMIENTO DO PACIENTE POLIMEDICADO	1	0	1	0,00
SEGUNDA DOSE VACINA SARS-CoV-2	1.764	0	1.764	0,00
TOMA DE MOSTRAS	11.346	8.791	2.555	29,06
TRIAXE EN ATENCION PRIMARIA	15	0	15	0,00
VACINACION GRIPE	3.256	4.698	-1.442	-30,69
VACINAS	1.068	1.011	57	5,64
VALORACION DE HISTORIA CLINICA	274	530	-256	-48,30
VIXILANCIA EPIDEMIOLOXICA RSS	4.303	1.276	3.027	237,23
Total	61.730	46.267	15.463	33,42

Nota: As retinografías nos centros de saúde de Narón e Fene inclúen rexistros do mesmo paciente en dúas axendas

3.2.- Actos de enfermaría, segundo modo de atención

	Total 2021	Total 2020	Variación acum.	
			Variación ano	% variac.
AUSENTE	4.577	1.730	2.847	164,57
PRESENCIAL EN CENTRO	50.375	38.481	11.894	30,91
PRESENCIAL EN DOMICILIO	2.567	1.624	943	58,07
RESIDENCIA S.S.	2	0	2	0,00
TELEFONO	4.209	4.432	-223	-5,03
VIA PUBLICA	0	0	0	0,00
Total	61.730	46.267	15.463	33,42

3.3.- Citas reasignadas doutros profesionais

	Total 2021	Total 2020	Variación acum.	
			Variación ano	% variac.
CITAS REASIGNADAS	2.281	1.801	480	26,65

3.4.- Citas Conecta 72

	Total 2021	Total 2020	Variación acum.	
			Variación ano	% variac.
Conecta 72	1.013	885	128	14,46

3.5.- Actos matronas

	Total 2021	Total 2020	Variación acum.	
			Variación ano	% variac.
ABORDAXE DE DISFUNCIONS DE SOLO PELVIANO	1	1	0	0,00
ACTIVIDADE GRUPAL	1	0	1	0,00
CITOLOXIA	20	17	3	17,65
DEMANDA	948	930	18	1,94
PREPARACION O PARTO	243	335	-92	-27,46
PRIMEIRA CONSULTA DA EMBARAZADA	39	33	6	18,18
PROGRAMADA	2.090	1.913	177	9,25
VACINACION GRIPE	3	8	-5	-62,50
VALORACION DE HISTORIA CLINICA	6	34	-28	-82,35
Total	3.351	3.271	80	2,45

3.6.- Actos matrona, segundo modo de atención

	Total 2021	Total 2020	Variación acum.	
			Variación ano	% variac.
AUSENTE	6	34	-28	-82,35
PRESENCIAL EN CENTRO	1.940	2.037	-97	-4,76
PRESENCIAL EN DOMICILIO	1	1	0	0,00
TELÉFONO	1.404	1.199	205	17,10
Total	3.351	3.271	80	2,45

4.- Pediatría

4.1.- Actos pediatría

	Total 2021	Total 2020	Variación acum.	
			Variación ano	% variac.
CIRURXÍA MENOR	0	13	-13	-100,00
CONSULTA DE SOSPEITA DE COVID-19 DE FORA DE GALICIA	3	2	1	50,00
DEMANDA	8.245	7.469	776	10,39
FOTODERMATOSCOPIA	0	0	0	0,00
PROGRAMA DO NENO SAN	1.352	1.276	76	5,96
PROGRAMADA	80	198	-118	-59,60
REALIZACIÓN DE ESPIROMETRÍA	0	0	0	0,00
RENOVACIÓN DE PRESCRIPCIÓN FARMACÉUTICA	215	482	-267	-55,39
VALORACIÓN DE ESPIROMETRÍA	1	0	1	0,00
VALORACIÓN DE HISTORIA CLÍNICA	73	43	30	69,77
Total	9.969	9.483	486	5,12

4.2.- Actos pediatría, segundo modo de atención

	Total 2021	Total 2020	Variación acum.	
			Variación ano	% variac.
AUSENTE	74	43	31	72,09
PRESENCIAL EN CENTRO	4.124	4.377	-253	-5,78
TELÉFONO	5.771	5.063	708	13,98
VÍA PÚBLICA	0	0	0	0,00
Total	9.969	9.483	486	5,12

5.- Odontoloxía

5.1.- Actos odontoloxía

	Total 2021	Total 2020	Variación acum.	
			Variación ano	% variac.
CIRURXÍA MENOR	1.209	642	567	88,32
DEMANDA	3.252	2.752	500	18,17
OBTURACIÓN	128	111	17	15,32
PRIMEIRA CONSULTA DA EMBARAZADA	23	12	11	91,67
PRIMEIRA CONSULTA DO NENO	109	70	39	55,71
PROGRAMADA	764	534	230	43,07
REVISIÓN DA EMBARAZADA	36	43	-7	-16,28
REVISIÓN DO NENO	644	665	-21	-3,16
SELADO	1	2	-1	-50,00
TARTRECTOMÍA	6	3	3	100,00
Total	6.172	4.834	1.338	27,68

5.2.- Actos odontoloxía, segundo modo de atención

	Total 2021	Total 2020	Variación acum.	
			Variación ano	% variac.
PRESENCIAL EN CENTRO	3.654	3.078	576	18,71
TELÉFONO	2.518	1.756	762	43,39
Total	6.172	4.834	1.338	27,68

6.- Hixiene bucodental

6.1.- Actos hixiene bucodental

	Total 2021	Total 2020	Variación acum.	
			Variación ano	% variac.
DEMANDA	1.047	1.292	-245	-18,96
EDUCACIÓN EN SAÚDE BUCODENTAL	215	177	38	21,47
SELADO	50	57	-7	-12,28
TARTRECTOMÍA	33	18	15	83,33
Total	1.345	1.544	-199	-12,89

6.2.- Actos hixiene bucodental, segundo modo de atención

	Total 2021	Total 2020	Variación acum.	
			Variación ano	% variac.
PRESENCIAL EN CENTRO	953	1.011	-58	-5,74
TELÉFONO	392	533	-141	-26,45
Total	1.345	1.544	-199	-12,89

7.- Farmacia

7.1.- Actos farmacia

	Total 2021	Total 2020	Variación acum.	
			Variación ano	% variac.
CONCILIACIÓN DA MEDICACION DO PACIENTE POLIMEDICADO	11	14	-3	-21,43
DEMANDA	8.199	7.366	833	11,31
PROGRAMA DE CRÓNICOS	0	1	-1	-100,00
PROGRAMADA	169	848	-679	-80,07
RENOVACIÓN DE PRESCRICIÓN FARMACÉUTICA	298	12	286	2.383,33
SEGUIMIENTO DO PACIENTE POLIMEDICADO	0	1	-1	-100,00
VALORACIÓN DE HISTORIA CLÍNICA	1	8	-7	-87,50
Total	8.678	8.250	428	5,19

7.2.- Actos farmacia, segundo modo de atención

	Total 2021	Total 2020	Variación acum.	
			Variación ano	% variac.
AUSENTE	153	812	-659	-81,16
PRESENCIAL EN CENTRO	6.810	7.003	-193	-2,76
TELÉFONO	1.715	435	1.280	294,25
Total	8.678	8.250	428	5,19

8.- Trabajo social

8.1.- Actos trabajo social

	Total 2021	Total 2020	Variación acum.	
			Variación ano	% variac.
ACTIVIDADE GRUPAL	0	6	-6	-100,00
DEMANDA	1.050	1.075	-25	-2,33
INTERVENCIÓN INDIRECTA	68	79	-11	-13,92
PROGRAMA DE CRONICOS	0	1	-1	-100,00
PROGRAMADA	1.650	150	1.500	1.000,00
Total	2.768	1.311	1.457	111,14

8.2.- Actos trabajo social, segundo modo de atención

	Total 2021	Total 2020	Variación acum.	
			Variación ano	% variac.
AUSENTE	68	79	-11	-13,92
PRESENCIAL EN CENTRO	2.064	476	1.588	333,61
PRESENCIAL EN DOMICILIO	72	46	26	56,52
TELÉFONO	564	710	-146	-20,56
Total	2.768	1.311	1.457	111,14

9.- Modo de cita

	Total 2021	Total 2020	Variación acum.	
			Variación ano	% variac.
Campañas de citación	5.566	0	5.566	0,00
Central Cita Previa	0	1	-1	-100,00
Cita Internet	6.608	13.051	-6.443	-49,37
Conecta 72	1.053	945	108	11,43
Consulta	28.789	25.775	3.014	11,69
Contact Center	1.146	1.542	-396	-25,68
IVR	1.531	1.927	-396	-20,55
Mostrador	107.940	76.298	31.642	41,47
Screening CR	234	112	122	108,93
Sergas Móbil	5.706	0	5.706	0,00
Teléfono	23.826	42.743	-18.917	-44,26
Xestor de peticións	871	396	475	119,95
Total	183.270	162.790	20.480	12,58

MEDICINA DE FAMILIA

INDICADORES

Frecuentación	7,16
Consultas / profesionais/ día	29,87
C. enfermidade / profesionais / día	24,05
Demanda maiores de 65 años	38,32%

PEDIATRÍA

INDICADORES

Frecuentación	7,31
Consultas / profesionais/ día	20,02
C. enfermidade / profesionais / día	16,56

ODONTOLOXÍA EN AP

INDICADORES

Frecuentación	0,26
Consultas / día	24,79
Consultas / profesionais / día	24,79

EOXI FERROL. Actividade Centros de Saúde

MOECHE

Concello de Moeche

RECURSOS HUMANOS

ATS/DUE:	1
Médicos:	1
Pediatras: (*)	1
PSX:	1

(*) As consultas de pediatría lévanse a cabo diariamente no C.S. de San Sadurniño e no C.S. de Moeche

San Sadurniño: 5 días / semana Horario: 8.00 h - 15.00 h (luns e venres)
8.00 h - 12.00 h (martes, mércores e xoves)

Moeche: 1 día / semana Horario: 12.30 h - 15.00 h (xoves)

ACTIVIDADE ASISTENCIAL

1.- Tarxetas sanitarias por idade

Grupo de Idade	Decembro 2021	Decembro 2020	Variación Decembro	% variac.
15-64	547	572	-25	-4,37
>=65	424	426	-2	-0,47
Total	971	998	-27	-2,71

2.- Médico de familia

2.1.- Actos médicos

	Total 2021	Total 2020	Variación acum.	
			Variación ano	% variac.
CIRURXIA MENOR	27	0	27	0,00
DEMANDA	5.540	5.296	244	4,61
MONITORIZACION DE PRESION ARTERIAL	0	0	0	0,00
PROGRAMA DE CRONICOS	0	0	0	0,00
PROGRAMA DO TABACO	5	4	1	25,00
PROGRAMADA	89	47	42	89,36
RENOVACION DE PRESCRICION FARMACEUTICA	1.093	1.579	-486	-30,78
SCREENING DE CANCRO COLORRECTAL	10	2	8	400,00
SEGUIMIENTO DE ANTICOAGULACION	167	173	-6	-3,47
VALORACION DE HISTORIA CLINICA	35	5	30	600,00
XESTION EN ATENCION PRIMARIA	0	0	0	0,00
Total	6.966	7.106	-140	-1,97

2.2.- Actos médicos, segundo modo de atención

	Total 2021	Total 2020	Variación acum.	
			Variación ano	% variac.
AUSENTE	39	5	34	680,00
PRESENCIAL EN CENTRO	3.133	3.305	-172	-5,20
PRESENCIAL EN DOMICILIO	60	62	-2	-3,23
RESIDENCIA S.S.	31	31	0	0,00
TELÉFONO	3.703	3.703	0	0,00
VIA PUBLICA	0	0	0	0,00
Total	6.966	7.106	-140	-1,97

2.3.- Citas reasignadas doutros profesionais

	Total 2021	Total 2020	Variación acum.	
			Variación ano	% variac.
CITAS REASIGNADAS	0	0	0	0,00

2.4.- Continuidade asistencial

2.4.1.- Teleconsultas

	Total 2021	Total 2020	Variación acum.	
			Variación ano	% variac.
ALERGOLOXÍA	0	1	-1	-100,00
ANESTESIOLOXÍA E REANIMACIÓN	0	0	0	0,00
CARDIOLOXIA	24	27	-3	-11,11
CIRURXÍA XERAL E DIXESTIVA	0	4	-4	-100,00
DERMATOLOXÍA	64	69	-5	-7,25
DIXESTIVO	28	26	2	7,69
ENDOCRINOLOXÍA	51	45	6	13,33
MEDICINA INTERNA	23	25	-2	-8,00
NEFROLOXÍA	7	9	-2	-22,22
NEUMOLOXIA	2	1	1	100,00
NEUROLOXÍA	12	7	5	71,43
OFTALMOLOXÍA	10	17	-7	-41,18
PEDIATRÍA	0	0	0	0,00
PSIQUIATRÍA	3	2	1	50,00
RADIODIAGNÓSTICO	0	17	-17	-100,00
REUMATOLOXÍA	3	6	-3	-50,00
XINECOLOXÍA	0	0	0	0,00
Total	227	256	-29	-11,33

2.5.- Derivaci3n a Atenci3n Especializada

	Total 2021	Total 2020	Variaci3n acum.	
			Variaci3n ano	% variac.
ALG	9	8	1	12,50
ANR	0	0	0	0,00
CAR	0	6	-6	-100,00
CGD	34	30	4	13,33
DER	15	27	-12	-44,44
DIG	0	1	-1	-100,00
END	0	0	0	0,00
GIN	11	16	-5	-31,25
HEM	12	11	1	9,09
MIR	7	2	5	250,00
NFL	10	8	2	25,00
NML	3	3	0	0,00
NRL	20	19	1	5,26
OBS	0	0	0	0,00
OFT	41	28	13	46,43
ONC	3	2	1	50,00
ORL	24	19	5	26,32
PED	0	0	0	0,00
PSQ	26	20	6	30,00
RAD	142	177	-35	-19,77
REH	4	10	-6	-60,00
REU	13	7	6	85,71
TRA	45	61	-16	-26,23
URO	8	7	1	14,29
Total	427	462	-35	-7,58

3.- Enfermaría

3.1.- Actos de enfermaría

	Total 2021	Total 2020	Variación acum.	
			Variación ano	% variac.
CIRURXIA MENOR	0	0	0	0,00
CONTROL DE GLUCEMIA	14	6	8	133,33
COVID19 - ESTUDIO SEROPREVALENCIA SARS-CoV-2	0	55	-55	-100,00
COVID19-TEST DE ANTIXENOS SARS-COV-2 + CITA MAP	54	3	51	1.700,00
DEMANDA	809	1.035	-226	-21,84
EDUCACION PARA A SAUDE	19	4	15	375,00
ELECTROCARDIOGRAMA (ECG)	82	102	-20	-19,61
MONITORIZACION DE PRESION ARTERIAL	0	0	0	0,00
PROGRAMA DO NENO SAN	0	0	0	0,00
PROGRAMA DO TABACO	7	9	-2	-22,22
PROGRAMA VACINACION GRIPE	23	3	20	666,67
PROGRAMADA	2.999	1.611	1.388	86,16
SCREENING DE CANCRO COLORRECTAL	9	2	7	350,00
SEGUIMIENTO DE ANTICOAGULACION	908	884	24	2,71
TOMA DE MOSTRAS	1.177	1.168	9	0,77
TRIAXE EN ATENCION PRIMARIA	1	0	1	0,00
VACINACION GRIPE	283	491	-208	-42,36
VACINAS	95	72	23	31,94
VALORACION DE HISTORIA CLINICA	84	2	82	4.100,00
VIXILANCIA EPIDEMIOLOXICA RSS	0	0	0	0,00
Total	6.564	5.447	1.117	20,51

3.2.- Actos de enfermaría, segundo modo de atención

	Total 2021	Total 2020	Variación acum.	
			Variación ano	% variac.
AUSENTE	84	2	82	4.100,00
PRESENCIAL EN CENTRO	4.229	4.397	-168	-3,82
PRESENCIAL EN DOMICILIO	172	233	-61	-26,18
RESIDENCIA S.S.	246	204	42	20,59
TELEFONO	1.833	610	1.223	200,49
VIA PUBLICA	0	1	-1	-100,00
Total	6.564	5.447	1.117	20,51

3.3.- Citas reasignadas doutros profesionais

	Total 2021	Total 2020	Variación acum.	
			Variación ano	% variac.
CITAS REASIGNADAS	0	0	0	0,00

3.4.- Citas Conecta 72

	Total 2021	Total 2020	Variación acum.	
			Variación ano	% variac.
Conecta 72	85	90	-5	-5,56

4.- Pediatría

4.1.- Actos pediatría

	Total 2021	Total 2020	Variación acum.	
			Variación ano	% variac.
DEMANDA	2	0	2	0,00
PROGRAMA DO NENO SAN	0	0	0	0,00
PROGRAMADA	0	0	0	0,00
Total	2	0	2	0,00

4.2.- Actos pediatría, segundo modo de atención

	Total 2021	Total 2020	Variación acum.	
			Variación ano	% variac.
PRESENCIAL EN CENTRO	0	0	0	0,00
TELÉFONO	2	0	2	0,00
Total	2	0	2	0,00

5.- Modo de cita

	Total 2021	Total 2020	Variación acum.	
			Variación ano	% variac.
Campañas de citación	114	0	114	0,00
Cita Internet	128	369	-241	-65,31
Conecta 72	85	90	-5	-5,56
Consulta	251	261	-10	-3,83
Contact Center	38	36	2	5,56
IVR	38	60	-22	-36,67
Mostrador	9.801	7.434	2.367	31,84
Screening CR	14	4	10	250,00
Sergas Móbil	199	0	199	0,00
Teléfono	2.841	4.268	-1.427	-33,43
Xestor de peticións	23	31	-8	-25,81
Total	13.532	12.553	979	7,80

MEDICINA DE FAMILIA

INDICADORES

Frecuentación	7,17
Consultas / profesionais/ día	27,98
C. enfermidade / profesionais / día	22,25
Demanda maiores de 65 años	52,87%

PEDIATRÍA

INDICADORES

Frecuentación	0,03
Consultas / profesionais/ día	0,04
C. enfermidade / profesionais / día	0,04

EOXI FERROL. Actividade Centros de Saúde

MONFERO

Concello de Monfero

RECURSOS HUMANOS

ATS/DUE:	1
Médicos:	1
Pediatras: (*)	1
PSX:	1

(*) As consultas de pediatría lévanse a cabo diariamente no C.S. de Pontedeume e C.S. de Monfero

Pontedeume: 4 días / semana Horario: 14.00 h-21.00 h (luns, martes, mércores e xoves)

Monfero: 1 día / semana Horario: 8.00 h-15.00 h (venres)

ACTIVIDADE ASISTENCIAL

1.- Tarxetas sanitarias por idade

Grupo de Idade	Decembro 2021	Decembro 2020	Variación Decembro	% variac.
00-14	42	66	-24	-36,36
15-64	933	955	-22	-2,30
>=65	605	618	-13	-2,10
Total	1.580	1.639	-59	-3,60

2.- Médico de familia

2.1.- Actos médicos

	Total 2021	Total 2020	Variación acum.	
			Variación ano	% variac.
CIRURXÍA MENOR	1	0	1	0,00
CONSULTA DE SOSPEITA DE COVID-19 DE FORA DE GALICIA	0	1	-1	-100,00
DEMANDA	9.980	10.151	-171	-1,68
ECOGRAFÍA	0	1	-1	-100,00
FOTODERMATOSCOPIA	0	4	-4	-100,00
PROGRAMA DE CRÓNICOS	0	3	-3	-100,00
PROGRAMA DO TABACO	7	6	1	16,67
PROGRAMADA	268	371	-103	-27,76
RENOVACIÓN DE PRESCRIPCIÓN FARMACÉUTICA	2.055	2.142	-87	-4,06
RETINOGRAFÍA	0	0	0	0,00
SCREENING DE CANCRO COLORRECTAL	22	3	19	633,33
SEGUIMIENTO DE ANTICOAGULACIÓN	2	4	-2	-50,00
SEGUIMIENTO DO PACIENTE POLIMEDICADO	0	2	-2	-100,00
SOLICITUDE DE ASISTENCIA COMPARTIDA	0	1	-1	-100,00
VALORACIÓN DE ESPIROMETRÍA	1	1	0	0,00
VALORACIÓN DE HISTORIA CLÍNICA	185	196	-11	-5,61
VALORACIÓN DE RETINOGRAFÍA	7	9	-2	-22,22
VIXILANCIA EPIDEMIOLÓXICA RSS	0	1	-1	-100,00
XESTION EN ATENCIÓN PRIMARIA	0	1	-1	-100,00
Total	12.528	12.897	-369	-2,86

2.2.- Actos médicos, segundo modo de atención

	Total 2021	Total 2020	Variación acum.	
			Variación ano	% variac.
AUSENTE	193	207	-14	-6,76
PRESENCIAL EN CENTRO	4.295	4.580	-285	-6,22
PRESENCIAL EN DOMICILIO	107	171	-64	-37,43
TELÉFONO	7.933	7.939	-6	-0,08
VÍA PÚBLICA	0	0	0	0,00
Total	12.528	12.897	-369	-2,86

2.3.- Citas reasignadas doutros profesionais

	Total 2021	Total 2020	Variación acum.	
			Variación ano	% variac.
CITAS REASIGNADAS	1.690	1.114	576	51,71

2.4.- Continuidade asistencial

2.4.1.- Teleconsultas

	Total 2021	Total 2020	Variación acum.	
			Variación ano	% variac.
ALERGOLOXÍA	1	1	0	0,00
ANESTESIOLOXÍA E REANIMACIÓN	2	1	1	100,00
CARDIOLOXÍA	50	38	12	31,58
CIRURXÍA XERAL E DIXESTIVA	2	1	1	100,00
DERMATOLOXÍA	47	72	-25	-34,72
DIXESTIVO	38	29	9	31,03
ENDOCRINOLOXÍA	32	31	1	3,23
MEDICINA INTERNA	9	15	-6	-40,00
MEDICINA PREVENTIVA	0	1	-1	-100,00
NEFROLOXÍA	7	3	4	133,33
PNEUMOLOXÍA	3	2	1	50,00
NEUROLOXÍA	10	17	-7	-41,18
OFTALMOLOXÍA	56	48	8	16,67
PEDIATRÍA	2	0	2	0,00
PSIQUIATRÍA	11	7	4	57,14
RADIOLOGÍA	0	5	-5	-100,00
REUMATOLOXÍA	8	11	-3	-27,27
TRAUMATOLOXÍA	0	0	0	0,00
XINECOLOXÍA	1	6	-5	-83,33
Total	279	288	-9	-3,13

2.5.- Derivacións a Atención Especializada

	Total 2021	Total 2020	Variación acum.	
			Variación ano	% variac.
ALG	15	5	10	200,00
ANR	5	4	1	25,00
CAR	1	4	-3	-75,00
CGD	49	34	15	44,12
DER	32	24	8	33,33
DIG	3	0	3	0,00
END	2	1	1	100,00
GIN	30	40	-10	-25,00
HEM	5	5	0	0,00
MIR	3	3	0	0,00
NEF	0	1	-1	-100,00
NFL	6	6	0	0,00
NML	10	12	-2	-16,67
NRL	22	16	6	37,50
OBS	1	0	1	0,00
OFT	53	43	10	23,26
ONC	4	1	3	300,00
ORL	21	33	-12	-36,36
PED	0	2	-2	-100,00
PSQ	24	34	-10	-29,41
RAD	332	291	41	14,09
REH	95	124	-29	-23,39
REU	21	6	15	250,00
TRA	80	57	23	40,35
URO	18	16	2	12,50
Total	832	762	70	9,19

3.- Enfermería

3.1.- Actos de enfermería

	Total 2021	Total 2020	Variación acum.	
			Variación ano	% variac.
CONTROL DE GLUCEMIA	22	12	10	83,33
COVID19 - ESTUDIO SEROPREVALENCIA SARS-CoV-2	0	95	-95	-100,00
COVID19-TEST DE ANTIXENOS SARS-COV-2 + CITA MAP	162	8	154	1.925,00
DEMANDA	736	812	-76	-9,36
ELECTROCARDIOGRAMA (ECG)	79	61	18	29,51
MONITORIZACION DE PRESION ARTERIAL	0	0	0	0,00
PROGRAMA DO NENO SAN	54	35	19	54,29
PROGRAMA VACINACION GRIPE	0	0	0	0,00
PROGRAMADA	864	892	-28	-3,14
SCREENING DE CANCRO COLORRECTAL	21	2	19	950,00
SEGUIMIENTO DE ANTICOAGULACION	855	979	-124	-12,67
TOMA DE MOSTRAS	1.410	1.304	106	8,13
VACINACION GRIPE	401	760	-359	-47,24
VACINAS	155	51	104	203,92
VALORACION DE HISTORIA CLINICA	13	0	13	0,00
Total	4.772	5.011	-239	-4,77

3.2.- Actos de enfermería, segundo modo de atención

	Total 2021	Total 2020	Variación acum.	
			Variación ano	% variac.
AUSENTE	13	0	13	0,00
PRESENCIAL EN CENTRO	4.259	4.388	-129	-2,94
PRESENCIAL EN DOMICILIO	276	378	-102	-26,98
TELÉFONO	224	245	-21	-8,57
VÍA PÚBLICA	0	0	0	0,00
Total	4.772	5.011	-239	-4,77

3.3.- Citas reasignadas doutros profesionais

	Total 2021	Total 2020	Variación acum.	
			Variación ano	% variac.
CITAS REASIGNADAS	0	0	0	0,00

3.4.- Citas Conecta 72

	Total 2021	Total 2020	Variación acum.	
			Variación ano	% variac.
Conecta 72	112	134	-22	-16,42

4.- Pediatría

4.1.- Actos pediatría

	Total 2021	Total 2020	Variación acum.	
			Variación ano	% variac.
CIRURXÍA MENOR	0	0	0	0,00
CONSULTA DE SOSPEITA DE COVID-19 DE FORA DE GALICIA	0	2	-2	-100,00
DEMANDA	391	349	42	12,03
PROGRAMA DO NENO SAN	97	49	48	97,96
PROGRAMADA	35	15	20	133,33
RENOVACIÓN DE PRESCRIPCIÓN FARMACÉUTICA	2	7	-5	-71,43
VALORACIÓN DE HISTORIA CLÍNICA	1	0	1	0,00
XESTION EN ATENCIÓN PRIMARIA	0	1	-1	-100,00
Total	526	423	103	24,35

4.2.- Actos pediatría, segundo modo de atención

	Total 2021	Total 2020	Variación acum.	
			Variación ano	% variac.
AUSENTE	1	0	1	0,00
PRESENCIAL EN CENTRO	255	158	97	61,39
TELEFONO	270	265	5	1,89
Total	526	423	103	24,35

5.- Modo de cita

	Total 2021	Total 2020	Variación acum.	
			Variación ano	% variac.
Campañas de citación	137	0	137	0,00
Cita Internet	362	576	-214	-37,15
Conecta 72	112	134	-22	-16,42
Consulta	540	539	1	0,19
Contact Center	77	87	-10	-11,49
IVR	93	89	4	4,49
Mostrador	6.346	5.806	540	9,30
Screening CR	32	4	28	700,00
Sergas Móbil	390	0	390	0,00
Teléfono	9.594	11.042	-1.448	-13,11
Xestor de peticións	143	54	89	164,81
Total	17.826	18.331	-505	-2,75

MEDICINA DE FAMILIA

INDICADORES

Frecuentación	8,15
Consultas / profesionais/ día	50,31
C. enfermidade / profesionais / día	40,08
Demanda maiores de 65 años	45,70%

PEDIATRÍA

INDICADORES

Frecuentación	12,52
Consultas / profesionais/ día	10,52
C. enfermidade / profesionais / día	7,82

EOXI FERROL. Actividade Centros de Saúde
MUGARDOS
Concello de Mugardos

RECURSOS HUMANOS	
ATS/DUE:	4
Matronas:	1
Médicos:	4
Pediatras: (*)	1
PSX:	2

(*) As consultas de pediatría lévanse a cabo diariamente no C.S. de Ares e no C.S. de Mugardos

Ares: 5 días / semana Horario: 11.45 h-15.00 h

Mugardos: 5 días / semana Horario: 08.00 h-11.00 h

ACTIVIDADE ASISTENCIAL

1.- Tarxetas sanitarias por idade

Grupo de Idade	Decembro 2021	Decembro 2020	Variación Decembro	% variac.
00-14	354	364	-10	-2,75
15-64	2.440	2.426	14	0,58
>=65	1.295	1.292	3	0,23
Total	4.089	4.082	7	0,17

2.- Médico de familia

2.1.- Actos médicos

	Total 2021	Total 2020	Variación acum.	
			Variación ano	% variac.
CIRURXIA MENOR	13	12	1	8,33
CONSULTA DE SOSPEITA DE COVID-19 DE FORA DE GALICIA	7	4	3	75,00
DEMANDA	18.563	18.417	146	0,79
FOTODERMATOSCOPIA	0	0	0	0,00
MONITORIZACION DE PRESION ARTERIAL	0	0	0	0,00
PROGRAMA DE CRONICOS	0	0	0	0,00
PROGRAMA DO TABACO	0	10	-10	-100,00
PROGRAMADA	597	423	174	41,13
RENOVACION DE PRESCRICION FARMACEUTICA	2.417	3.424	-1.007	-29,41
RETINOGRAFIA	0	0	0	0,00
SCREENING DE CANCRO COLORRECTAL	36	24	12	50,00
SEGUIMIENTO DE ANTICOAGULACION	145	267	-122	-45,69
VALORACION DE ESPIROMETRIA	1	0	1	0,00
VALORACION DE HISTORIA CLINICA	443	86	357	415,12
VALORACION DE RETINOGRAFIA	59	37	22	59,46
VIXILANCIA EPIDEMIOLOXICA RSS	2	0	2	0,00
XESTION EN ATENCION PRIMARIA	1	0	1	0,00
TOTAL	22.284	22.704	-420	-1,85

2.2.- Actos médicos, segundo modo de atención

	Total 2021	Total 2020	Variación acum.	
			Variación ano	% variac.
AUSENTE	506	124	382	308,06
PRESENCIAL EN CENTRO	8.507	8.899	-392	-4,40
PRESENCIAL EN DOMICILIO	120	122	-2	-1,64
TELÉFONO	13.151	13.559	-408	-3,01
VÍA PÚBLICA	0	0	0	0,00
Total	22.284	22.704	-420	-1,85

2.3.- Citas reasignadas doutros profesionais

	Total 2021	Total 2020	Variación acum.	
			Variación ano	% variac.
CITAS REASIGNADAS	3.494	1.533	1.961	127,92

2.4.- Continuidade asistencial

2.4.1.- Teleconsultas

	Total 2021	Total 2020	Variación acum.	
			Variación ano	% variac.
ALERGOLOXIA	1	3	-2	-66,67
ANESTESIOLOXIA E REANIMACION	2	0	2	0,00
CARDIOLOXIA	63	54	9	16,67
CIRURXIA XERAL E DIXESTIVA	3	2	1	50,00
DERMATOLOXIA	191	114	77	67,54
DIXESTIVO	66	76	-10	-13,16
ENDOCRINOLOXIA	99	102	-3	-2,94
HOSPITALIZACION A DOMICILIO	1	1	0	0,00
MEDICINA INTERNA	10	27	-17	-62,96
MEDICINA PREVENTIVA	1	1	0	0,00
NEFROLOXIA	8	8	0	0,00
NEUMOLOXIA	2	8	-6	-75,00
NEUROLOXIA	12	5	7	140,00
OFTALMOLOXIA	78	69	9	13,04
PEDIATRIA	4	3	1	33,33
PSIQUIATRIA	16	19	-3	-15,79
RADIODIAGNOSTICO	9	10	-1	-10,00
REUMATOLOXIA	6	5	1	20,00
TRAUMATOLOXIA	0	0	0	0,00
XINECOLOXIA	6	4	2	50,00
Total	578	511	67	13,11

2.5.- Derivaci3n a Atenci3n Especializada

	Total 2021	Total 2020	Variaci3n acum.	
			Variaci3n ano	% variac.
ALG	27	28	-1	-3,57
ANR	11	15	-4	-26,67
CAR	1	22	-21	-95,45
CGD	150	129	21	16,28
DER	104	81	23	28,40
DIG	7	7	0	0,00
END	16	8	8	100,00
GIN	89	106	-17	-16,04
HEM	12	12	0	0,00
MIR	21	22	-1	-4,55
MPR	0	4	-4	-100,00
NFL	21	20	1	5,00
NML	22	30	-8	-26,67
NRL	73	57	16	28,07
OBS	17	18	-1	-5,56
OFT	166	96	70	72,92
ONC	11	19	-8	-42,11
ORL	98	80	18	22,50
PED	13	10	3	30,00
PSQ	106	106	0	0,00
RAD	758	684	74	10,82
REH	42	40	2	5,00
REU	74	44	30	68,18
TRA	260	162	98	60,49
URO	45	53	-8	-15,09
Total	2.144	1.853	291	15,70

3.- Enfermaría

3.1.- Actos de enfermaría

	Total 2021	Total 2020	Variación acum.	
			Variación ano	% variac.
ACTIVIDADE COMUNITARIA/GRUPAL	0	1	-1	-100,00
CIRURXIA MENOR	0	0	0	0,00
CONTROL DE GLUCEMIA	9	9	0	0,00
COVID19 - ESTUDIO SEROPREVALENCIA SARS-CoV-2	2	112	-110	-98,21
COVID19-TEST DE ANTIXENOS SARS-COV-2 + CITA MAP	997	15	982	6.546,67
DEMANDA	3.086	1.877	1.209	64,41
EDUCACION PARA A SAUDE	0	0	0	0,00
ELECTROCARDIOGRAMA (ECG)	175	126	49	38,89
FINALIZADO TELEA COVID-19	1	1	0	0,00
MONITORIZACION DE PRESION ARTERIAL	17	11	6	54,55
PROGRAMA DE CRONICOS	712	515	197	38,25
PROGRAMA DO NENO SAN	295	237	58	24,47
PROGRAMA VACINACION GRIPE	1	3	-2	-66,67
PROGRAMADA	5.096	4.370	726	16,61
REALIZACION DE ESPIROMETRIA	19	9	10	111,11
SCREENING DE CANCRO COLORRECTAL	38	24	14	58,33
SEGUIMIENTO DE ANTICOAGULACION	1.953	2.012	-59	-2,93
SEGUIMIENTO DE ASISTENCIA COMPARTIDA	1	1	0	0,00
TOMA DE MOSTRAS	3.506	4.508	-1.002	-22,23
TRIAXE EN ATENCION PRIMARIA	1	0	1	0,00
VACINACION GRIPE	840	1.212	-372	-30,69
VACINAS	194	174	20	11,49
VALORACION DE HISTORIA CLINICA	298	0	298	0,00
VIXILANCIA EPIDEMIOLOXICA RSS	417	27	390	1.444,44
XESTION EN ATENCION PRIMARIA	1	0	1	0,00
Total	17.659	15.244	2.415	15,84

3.2.- Actos de enfermaría, segundo modo de atención

	Total 2021	Total 2020	Variación acum.	
			Variación ano	% variac.
AUSENTE	716	27	689	2.551,85
PRESENCIAL EN CENTRO	14.383	13.277	1.106	8,33
PRESENCIAL EN DOMICILIO	979	1.023	-44	-4,30
RESIDENCIA S.S.	0	1	-1	-100,00
TELÉFONO	1.581	916	665	72,60
VIA PÚBLICA	0	0	0	0,00
Total	17.659	15.244	2.415	15,84

3.3.- Citas reassignadas doutros profesionais

	Total 2021	Total 2020	Variación acum.	
			Variación ano	% variac.
CITAS REASIGNADAS	19	0	19	0,00

3.4.- Citas Conecta 72

	Total 2021	Total 2020	Variación acum.	
			Variación ano	% variac.
Conecta 72	323	333	-10	-3,00

3.5.- Actos matronas

	Total 2021	Total 2020	Variación acum.	
			Variación ano	% variac.
CITOLOXIA	17	3	14	466,67
DEMANDA	1.285	987	298	30,19
ELECTROCARDIOGRAMA (ECG)	3	1	2	200,00
PREPARACION O PARTO	16	6	10	166,67
PRIMEIRA CONSULTA DA EMBARAZADA	4	0	4	0,00
PROGRAMA DA MULLER	21	0	21	0,00
PROGRAMADA	97	8	89	1.112,50
VACINACION GRIPE	10	6	4	66,67
VALORACION DE HISTORIA CLINICA	1	0	1	0,00
Total	1.454	1.011	443	43,82

	Total 2021	Total 2020	Variación acum.	
			Variación ano	% variac.
AUSENTE	1	0	1	0,00
PRESENCIAL EN CENTRO	683	493	190	38,54
TELEFONO	770	518	252	48,65
Total	1.454	1.011	443	43,82

4.- Pediatría

4.1.- Actos pediatría

	Total 2021	Total 2020	Variación acum.	
			Variación ano	% variac.
CIRURXIA MENOR	0	0	0	0,00
DEMANDA	1.447	1.236	211	17,07
PROGRAMA DO NENO SAN	293	224	69	30,80
PROGRAMADA	198	0	198	0,00
RENOVACION DE PRESCRICION FARMACEUTICA	15	16	-1	-6,25
VACINAS	0	0	0	0,00
VALORACION DE HISTORIA CLINICA	33	0	33	0,00
Total	1.986	1.476	510	34,55

4.2.- Actos pediatría, segundo modo de atención

	Total 2021	Total 2020	Variación acum.	
			Variación ano	% variac.
AUSENTE	33	0	33	0,00
PRESENCIAL EN CENTRO	892	565	327	57,88
TELEFONO	1.061	911	150	16,47
Total	1.986	1.476	510	34,55

5.- Modo de cita

	Total 2021	Total 2020	Variación acum.	
			Variación ano	% variac.
Campañas de citación	319	0	319	0,00
Cita Internet	2.410	4.587	-2.177	-47,46
Conecta 72	336	341	-5	-1,47
Consulta	10.276	7.085	3.191	45,04
Contact Center	388	301	87	28,90
IVR	544	517	27	5,22
Mostrador	25.352	25.982	-630	-2,42
Screening CR	68	36	32	88,89
Sergas Móbil	2.515	0	2.515	0,00
Teléfono	677	1.470	-793	-53,95
Xestor de peticións	498	116	382	329,31
Total	43.383	40.435	2.948	7,29

MEDICINA DE FAMILIA

INDICADORES

Frecuentación	5,97
Consultas / profesionais/ día	22,37
C. enfermidade / profesionais / día	18,64
Demanda maiores de 65 años	41,53%

PEDIATRÍA

INDICADORES

Frecuentación	5,61
Consultas / profesionais/ día	7,98
C. enfermidade / profesionais / día	5,81

EOXI FERROL. Actividade Centros de Saúde

NARÓN

Concello de Narón

RECURSOS HUMANOS

ATS/DUE:	24
Aux. administrativos:	2
Celadores:	5
Enfermeira especialista	3
Farmacéuticos*:	2
Fisioterapeutas:	3
Hixienistas dentais:	2
Matronas:	2
Médicos:	24
MIR:	0
Odontólogos:	2
Pediatras:	5
PSX:	9
TCAE:	1
Trab. sociais:	2

* os martes, mércores, xoves e venres

ACTIVIDADE ASISTENCIAL

1.- Tarxetas sanitarias por idade

Grupo de Idade	Decembro 2021	Decembro 2020	Variación Decembro	% variac.
00-14	4.286	4.375	-89	-2,03
15-64	22.757	22.759	-2	-0,01
>=65	7.926	7.859	67	0,85
Total	34.969	34.993	-24	-0,07

2.- Médico de familia

2.1.- Actos médicos

	Total 2021	Total 2020	Variación acum.	
			Variación ano	% variac.
CIRURXIA MENOR	127	104	23	22,12
CITOLOXIA	1	1	0	0,00
CONCILIACION DA MEDICACION DO PACIENTE POLIMEDICADO	0	0	0	0,00
CONSULTA DE REFERENTE DE PALIATIVOS	0	1	-1	-100,00
CONSULTA DE SOSPEITA DE COVID-19 DE FORA DE GALICIA	88	45	43	95,56
COVID19-TEST DE ANTIXENOS SARS-COV-2 + CITA MAP	0	0	0	0,00
DEMANDA	162.061	167.888	-5.827	-3,47
DOCENCIA TITORES	7	0	7	0,00
ECOGRAFIA	48	57	-9	-15,79
ELECTROCARDIOGRAMA (ECG)	0	0	0	0,00
FOTODERMATOSCOPIA	49	35	14	40,00
MONITORIZACION DE PRESION ARTERIAL	44	26	18	69,23
PROGRAMA DA MULLER	0	18	-18	-100,00
PROGRAMA DE CRONICOS	7	128	-121	-94,53
PROGRAMA DO TABACO	69	111	-42	-37,84
PROGRAMADA	4.546	3.348	1.198	35,78
REALIZACION DE ESPIROMETRIA	4	45	-41	-91,11
RENOVACION DE PRESCRICION FARMACEUTICA	16.863	12.509	4.354	34,81
RETINOGRAFIA	22	110	-88	-80,00
REVISION DO PACIENTE POLIMEDICADO	4	0	4	0,00
SCREENING DE CANCRO COLORRECTAL	269	75	194	258,67
SEGUIMIENTO DE ANTICOAGULACION	1.067	1.726	-659	-38,18
SEGUIMIENTO DE ASISTENCIA COMPARTIDA	0	0	0	0,00
SEGUIMIENTO DO PACIENTE POLIMEDICADO	10	1	9	900,00
TOMA DE MOSTRAS	0	0	0	0,00
TRIAXE EN ATENCION PRIMARIA	1	0	1	0,00
VALORACION DE ESPIROMETRIA	44	32	12	37,50
VALORACION DE HISTORIA CLINICA	4.495	4.936	-441	-8,93
VALORACION DE RETINOGRAFIA	465	193	272	140,93
VIXILANCIA EPIDEMIOLOXICA RSS	351	1	350	35.000,00
XESTION EN ATENCION PRIMARIA	14	28	-14	-50,00
Total	190.656	191.418	-762	-0,40

2.2.- Actos médicos, segundo modo de atención

	Total 2021	Total 2020	Variación acum.	
			Variación ano	% variac.
AUSENTE	5.333	5.151	182	3,53
PRESENCIAL EN CENTRO	56.410	58.892	-2.482	-4,21
PRESENCIAL EN DOMICILIO	865	1.110	-245	-22,07
RESIDENCIA S.S.	1	65	-64	-98,46
TELEFONO	128.047	126.200	1.847	1,46
VIA PUBLICA	0	0	0	0,00
VIDEOCONFERENCIA	0	0	0	0,00
Total	190.656	191.418	-762	-0,40

2.3.- Citas reasignadas doutros profesionais

	Total 2021	Total 2020	Variación acum.	
			Variación ano	% variac.
CITAS REASIGNADAS	12.117	16.895	-4.778	-28,28

2.4.- Continuidade asistencial

2.4.1.- Teleconsultas

	Total 2021	Total 2020	Variación acum.	
			Variación ano	% variac.
ALERGOLOXÍA	34	22	12	54,55
ANESTESIOLOXÍA E REANIMACIÓN	22	8	14	175,00
CARDIOLOXÍA	623	366	257	70,22
CIRURXÍA XERAL E DIXESTIVA	24	25	-1	-4,00
DERMATOLOXÍA	860	591	269	45,52
DIXESTIVO	844	743	101	13,59
ENDOCRINOLOXÍA	765	617	148	23,99
HOSPITALIZACIÓN A DOMICILIO	13	8	5	62,50
MEDICINA INTERNA	131	108	23	21,30
MEDICINA PREVENTIVA	21	10	11	110,00
NEFROLOXÍA	103	91	12	13,19
PNEUMOLOXÍA	55	46	9	19,57
NEUROLOXÍA	119	91	28	30,77
OBSTETRICIA	5	0	5	0,00
OFTALMOLOXÍA	666	421	245	58,19
PEDIATRÍA	29	11	18	163,64
PSIQUIATRÍA	233	163	70	42,94
RADIODIAGNÓSTICO	106	296	-190	-64,19
REUMATOLOXÍA	116	65	51	78,46
TRAUMATOLOXÍA	6	2	4	200,00
XINECOLOXÍA	63	41	22	53,66
Total	4.838	3.725	1.113	29,88

2.5.- Derivacións a Atención Especializada

	Total 2021	Total 2020	Variación acum.	
			Variación ano	% variac.
ALG	343	284	59	20,77
ANR	283	265	18	6,79
CAR	2	147	-145	-98,64
CGD	1.041	761	280	36,79
DER	1.225	941	284	30,18
DIG	63	36	27	75,00
DME	0	0	0	0,00
END	155	116	39	33,62
GIN	1.335	1.508	-173	-11,47
HEM	164	133	31	23,31
MIR	244	217	27	12,44
MPR	1	11	-10	-90,91
NEF	0	6	-6	-100,00
NFL	393	219	174	79,45
NML	180	177	3	1,69
NRL	544	366	178	48,63
OBS	258	263	-5	-1,90
OFT	1.148	786	362	46,06
ONC	66	54	12	22,22
ORL	895	642	253	39,41
PED	259	116	143	123,28
PSQ	1.496	922	574	62,26
RAD	9.070	7.009	2.061	29,41
REH	762	599	163	27,21
REU	620	396	224	56,57
TRA	1.890	1.246	644	51,69
URO	528	384	144	37,50
Total	22.965	17.604	5.361	30,45

3.- Enfermería

3.1.- Actos de enfermería

	Total 2021	Total 2020	Variación acum.	
			Variación ano	% variac.
ACTIVIDADE GRUPAL	3	3	0	0,00
CIRURXIA MENOR	0	7	-7	-100,00
CONSULTA DE REFERENTE DE PALIATIVOS	0	0	0	0,00
CONTROL DE GLUCEMIA	11	80	-69	-86,25
COVID19 - ESTUDIO SEROPREVALENCIA SARS-CoV-2	16	1.024	-1.008	-98,44
COVID19 - ESTUDO NACIONAL DE EPIDEMIOLOGIA SARS-CoV-2	37	23	14	60,87
COVID19-TEST DE ANTIXENOS SARS-COV-2 + CITA MAP	3.271	2	3.269	163.450,00
DEMANDA	21.410	17.012	4.398	25,85
DOCENCIA TITORES	5	0	5	0,00
DOPPLER	10	4	6	150,00
DOSE REFORZO VACINA SARS-COV-2	1.638	0	1.638	0,00
EDUCACION PARA A SAUDE	42	17	25	147,06
ELECTROCARDIOGRAMA (ECG)	3.462	1.780	1.682	94,49
FINALIZADO TELEA COVID-19	353	233	120	51,50
MONITORIZACION DE PRESION ARTERIAL	376	327	49	14,98
PREVENCION E SEGUIMIENTO DO PE DIABETICO	12	37	-25	-67,57
PRIMEIRA DE ASISTENCIA COMPARTIDA	0	2	-2	-100,00
PRIMEIRA DOSE VACINA SARS-COV-2	2.993	0	2.993	0,00
PROGRAMA DE CRONICOS	146	21	125	595,24
PROGRAMA DO NENO SAN	3.920	3.457	463	13,39
PROGRAMA DO TABACO	2	44	-42	-95,45
PROGRAMA VACINACION GRIPE	0	24	-24	-100,00
PROGRAMADA	22.902	20.555	2.347	11,42
REALIZACION DE ESPIROMETRIA	144	223	-79	-35,43
RETINOGRAFIA	1.594	873	721	82,59
SCREENING DE CANCRO COLORRECTAL	282	76	206	271,05
SEGUIMIENTO DE ANTICOAGULACION	10.556	11.368	-812	-7,14
SEGUIMIENTO DE ASISTENCIA COMPARTIDA	0	25	-25	-100,00
SEGUIMIENTO DO PACIENTE POLIMEDICADO	2	1	1	100,00
SEGUNDA DOSE VACINA SARS-CoV-2	2.611	0	2.611	0,00
TOMA DE MOSTRAS	25.827	21.666	4.161	19,21
TRIAXE EN ATENCION PRIMARIA	2	0	2	0,00
VACINACION GRIPE	5.913	9.118	-3.205	-35,15
VACINAS	2.318	2.471	-153	-6,19
VALORACION DE HISTORIA CLINICA	546	721	-175	-24,27
VIXILANCIA EPIDEMIOLOXICA RSS	1.014	8	1.006	12.575,00
XESTION EN ATENCION PRIMARIA	17	22	-5	-22,73
Total	111.435	91.224	20.211	22,16

Nota: As retinografías nos centros de saúde de Narón e Fene inclúen rexistros do mesmo paciente en dúas axendas

3.2.- Actos de enfermaría, segundo modo de atención

	Total 2021	Total 2020	Variación acum.	
			Variación ano	% variac.
AUSENTE	1.581	729	852	116,87
PRESENCIAL EN CENTRO	94.081	77.556	16.525	21,31
PRESENCIAL EN DOMICILIO	5.677	4.041	1.636	40,49
RESIDENCIA S.S.	3	0	3	0,00
TELEFONO	10.093	8.898	1.195	13,43
VIA PUBLICA	0	0	0	0,00
Total	111.435	91.224	20.211	22,16

3.3.- Citas reasignadas doutros profesionais

	Total 2021	Total 2020	Variación acum.	
			Variación ano	% variac.
CITAS REASIGNADAS	3.450	3.486	-36	-1,03

3.4.- Citas Conecta 72

	Total 2021	Total 2020	Variación acum.	
			Variación ano	% variac.
Conecta 72	2.384	2.321	63	2,71

3.5.- Actos matronas

	Total 2021	Total 2020	Variación acum.	
			Variación ano	% variac.
ABORDAXE DE DISFUNCIONS DE SOLO PELVIANO	301	154	147	95,45
ACTIVIDADE GRUPAL	170	266	-96	-36,09
CITOLOXIA	977	545	432	79,27
DEMANDA	4.218	3.672	546	14,87
ELECTROCARDIOGRAMA (ECG)	1	0	1	0,00
PREPARACION O PARTO	673	467	206	44,11
PRIMEIRA CONSULTA DA EMBARAZADA	277	253	24	9,49
PROGRAMA DA MULLER	179	0	179	0,00
PROGRAMADA	3.010	2.489	521	20,93
VACINACION GRIPE	9	21	-12	-57,14
VALORACION DE HISTORIA CLINICA	270	49	221	451,02
Total	10.085	7.916	2.169	27,40

3.6.- Actos matrona, segundo modo de atención

	Total 2021	Total 2020	Variación acum.	
			Variación ano	% variac.
AUSENTE	270	49	221	451,02
PRESENCIAL EN CENTRO	6.338	4.967	1.371	27,60
PRESENCIAL EN DOMICILIO	1	2	-1	-50,00
TELÉFONO	3.476	2.898	578	19,94
Total	10.085	7.916	2.169	27,40

4.- Pediatría

4.1.- Actos pediatría

	Total 2021	Total 2020	Variación acum.	
			Variación ano	% variac.
CIRURXIA MENOR	72	2	70	3.500,00
CONSULTA DE SOSPEITA DE COVID-19 DE FORA DE GALICIA	17	3	14	466,67
DEMANDA	18.851	17.241	1.610	9,34
PROGRAMA DO NENO SAN	3.016	2.732	284	10,40
PROGRAMADA	261	170	91	53,53
RENOVACION DE PRESCRICION FARMACEUTICA	178	219	-41	-18,72
VALORACION DE ESPIROMETRIA	0	0	0	0,00
VALORACION DE HISTORIA CLINICA	378	158	220	139,24
XESTION EN ATENCION PRIMARIA	1	0	1	0,00
Total	22.774	20.525	2.249	10,96

4.2.- Actos pediatría, segundo modo de atención

	Total 2021	Total 2020	Variación acum.	
			Variación ano	% variac.
AUSENTE	379	158	221	139,87
PRESENCIAL EN CENTRO	9.396	8.480	916	10,80
TELÉFONO	12.999	11.887	1.112	9,35
VIA PÚBLICA	0	0	0	0,00
Total	22.774	20.525	2.249	10,96

5.- Odontoloxía

5.1.- Actos odontoloxía

	Total 2021	Total 2020	Variación acum.	
			Variación ano	% variac.
CIRURXÍA MENOR	1.943	1.229	714	58,10
DEMANDA	5.059	4.577	482	10,53
OBTURACIÓN	138	127	11	8,66
PRIMEIRA CONSULTA DA EMBARAZADA	2	2	0	0,00
PRIMEIRA CONSULTA DO NENO	30	80	-50	-62,50
PROGRAMADA	561	173	388	224,28
REVISIÓN DA EMBARAZADA	159	176	-17	-9,66
REVISIÓN DO NENO	1.051	788	263	33,38
SELADO	85	26	59	226,92
TARTRECTOMÍA	23	5	18	360,00
Total	9.051	7.183	1.868	26,01

5.2.- Actos odontoloxía, segundo modo de atención

	Total 2021	Total 2020	Variación acum.	
			Variación ano	% variac.
PRESENCIAL EN CENTRO	5.384	4.193	1.191	28,40
TELÉFONO	3.667	2.990	677	22,64
Total	9.051	7.183	1.868	26,01

6.- Hixiene bucodental

6.1.- Actos hixiene bucodental

	Total 2021	Total 2020	Variación acum.	
			Variación ano	% variac.
ACTIVIDADE GRUPAL	0	0	0	0,00
DEMANDA	30	29	1	3,45
EDUCACIÓN EN SAÚDE BUCODENTAL	15	13	2	15,38
SELADO	646	137	509	371,53
TARTRECTOMÍA	206	90	116	128,89
Total	897	269	628	233,46

6.2.- Actos hixiene bucodental, segundo modo de atención

	Total 2021	Total 2020	Variación acum.	
			Variación ano	% variac.
PRESENCIAL EN CENTRO	884	261	623	238,70
TELÉFONO	13	8	5	62,50
Total	897	269	628	233,46

7.- Farmacia

7.1.- Actos farmacia

	Total 2021	Total 2020	Variación acum.	
			Variación año	% variac.
CONCILIACION DA MEDICACION DO PACIENTE POLIMEDICADO	35	5	30	600,00
DEMANDA	17.814	15.221	2.593	17,04
PROGRAMA DA MULLER	1	0	1	0,00
PROGRAMA DE CRONICOS	0	0	0	0,00
PROGRAMADA	207	364	-157	-43,13
RENOVACION DE PRESCRICION FARMACEUTICA	8.556	1.234	7.322	593,35
REVISION DO PACIENTE POLIMEDICADO	367	88	279	317,05
SEGUIMIENTO DO PACIENTE POLIMEDICADO	1	5	-4	-80,00
VALORACION DE HISTORIA CLINICA	0	3	-3	-100,00
Total	26.981	16.920	10.061	59,46

7.2.- Actos farmacia, segundo modo de atención

	Total 2021	Total 2020	Variación acum.	
			Variación año	% variac.
AUSENTE	475	171	304	177,78
PRESENCIAL EN CENTRO	14.955	11.399	3.556	31,20
TELÉFONO	11.551	5.350	6.201	115,91
Total	26.981	16.920	10.061	59,46

8.- Trabajo social

8.1.- Actos trabajo social

	Total 2021	Total 2020	Variación acum.	
			Variación año	% variac.
DEMANDA	1.383	1.184	199	16,81
INTERVENCIÓN INDIRECTA	152	140	12	8,57
PROGRAMA DE CRÓNICOS	0	0	0	0,00
PROGRAMADA	3.113	935	2.178	232,94
Total	4.648	2.259	2.389	105,75

8.2.- Actos trabajo social, segundo modo de atención

	Total 2021	Total 2020	Variación acum.	
			Variación año	% variac.
AUSENTE	152	140	12	8,57
PRESENCIAL EN CENTRO	3.511	1.156	2.355	203,72
PRESENCIAL EN DOMICILIO	92	51	41	80,39
TELÉFONO	893	912	-19	-2,08
Total	4.648	2.259	2.389	105,75

9.- Modo de cita

	Total 2021	Total 2020	Variación acum.	
			Variación ano	% variac.
Campañas de citación	7.850	0	7.850	0,00
Central Cita Previa	0	4	-4	-100,00
Cita Internet	25.142	47.989	-22.847	-47,61
Conecta 72	2.552	2.473	79	3,19
Consulta	66.125	46.693	19.432	41,62
Contact Center	5.570	10.131	-4.561	-45,02
IVR	7.420	9.874	-2.454	-24,85
Mostrador	215.412	173.211	42.201	24,36
Screening CR	361	92	269	292,39
Sergas Móbil	21.247	0	21.247	0,00
Teléfono	23.816	46.322	-22.506	-48,59
Xestor de peticións	1.033	925	108	11,68
Total	376.528	337.714	38.814	11,49

MEDICINA DE FAMILIA

INDICADORES

Frecuentación	6,21
Consultas / profesionais / día	31,90
C. enfermidade / profesionais / día	27,13
Demanda maiores de 65 años	31,43%

PEDIATRÍA

INDICADORES

Frecuentación	5,31
Consultas / profesionais / día	18,29
C. enfermidade / profesionais / día	15,15

ODONTOLOXÍA EN AP

INDICADORES

Frecuentación	0,20
Consultas / día	36,35
Consultas / profesionais / día	18,17

EOXI FERROL. Actividade Centros de Saúde

NEDA

Concello de Neda

RECURSOS HUMANOS

ATS/DUE:	5
Matronas:	1
Médicos:	4
Pediatras:	1
PSX:	2

ACTIVIDADE ASISTENCIAL

1.- Tarxetas sanitarias por idade

Grupo de Idade	Decembro 2021	Decembro 2020	Variación Decembro	% variac.
00-14	634	645	-11	-1,71
15-64	2.844	2.797	47	1,68
>=65	1.461	1.480	-19	-1,28
Total	4.939	4.922	17	0,35

2.- Médico de familia

2.1.- Actos médicos

	Total 2021	Total 2020	Variación acum.	
			Variación ano	% variac.
CIRURXIA MENOR	27	37	-10	-27,03
CITOLOXIA	0	0	0	0,00
CONSULTA DE REFERENTE DE PALIATIVOS	0	0	0	0,00
CONSULTA DE SOSPEITA DE COVID-19 DE FORA DE GALICIA	6	2	4	200,00
DEMANDA	31.287	27.999	3.288	11,74
DOCENCIA TITORES	3	0	3	0,00
ECOGRAFIA	255	161	94	58,39
FOTODERMATOSCOPIA	0	0	0	0,00
MONITORIZACION DE PRESION ARTERIAL	5	0	5	0,00
PROGRAMA DE CRONICOS	0	2	-2	-100,00
PROGRAMA DO TABACO	1	34	-33	-97,06
PROGRAMADA	888	1.243	-355	-28,56
REALIZACION DE ESPIROMETRIA	0	0	0	0,00
RENOVACION DE PRESCRICION FARMACEUTICA	3.443	6.417	-2.974	-46,35
REVISION DO PACIENTE POLIMEDICADO	1	0	1	0,00
SCREENING DE CANCRO COLORRECTAL	55	12	43	358,33
SEGUIMIENTO DE ANTICOAGULACION	0	0	0	0,00
SEGUIMIENTO DE ASISTENCIA COMPARTIDA	0	2	-2	-100,00
VALORACION DE ESPIROMETRIA	0	6	-6	-100,00
VALORACION DE HISTORIA CLINICA	88	39	49	125,64
VALORACION DE RETINOGRAFIA	20	14	6	42,86
Total	36.079	35.968	111	0,31

2.2.- Actos médicos, segundo modo de atención

	Total 2021	Total 2020	Variación acum.	
			Variación ano	% variac.
AUSENTE	111	59	52	88,14
PRESENCIAL EN CENTRO	11.968	14.133	-2.165	-15,32
PRESENCIAL EN DOMICILIO	359	274	85	31,02
TELÉFONO	23.641	21.502	2.139	9,95
Total	36.079	35.968	111	0,31

2.3.- Citas reasignadas doutros profesionais

	Total 2021	Total 2020	Variación acum.	
			Variación ano	% variac.
CITAS REASIGNADAS	666	1.034	-368	-35,59

2.4.- Continuidade asistencial

2.4.1.- Teleconsultas

	Total 2021	Total 2020	Variación acum.	
			Variación ano	% variac.
ALERGOLOXÍA	12	7	5	71,43
ANESTESIOLOXÍA E REANIMACIÓN	6	2	4	200,00
CARDIOLOXIA	123	63	60	95,24
CIRURXÍA XERAL E DIXESTIVA	7	5	2	40,00
DERMATOLOXÍA	203	147	56	38,10
DIXESTIVO	114	83	31	37,35
ENDOCRINOLOXÍA	120	97	23	23,71
HOSPITALIZACIÓN A DOMICILIO	0	1	-1	-100,00
MEDICINA INTERNA	19	8	11	137,50
MEDICINA PREVENTIVA	1	1	0	0,00
NEFROLOXÍA	15	16	-1	-6,25
NEUMOLOXIA	25	14	11	78,57
NEUROLOXÍA	22	17	5	29,41
OBSTETRICIA	2	0	2	0,00
OFTALMOLOXÍA	187	139	48	34,53
PEDIATRÍA	41	28	13	46,43
PSIQUIATRÍA	51	18	33	183,33
RADIODIAGNÓSTICO	39	31	8	25,81
REUMATOLOXÍA	27	14	13	92,86
TRAUMATOLOXÍA	6	2	4	200,00
XINECOLOXÍA	26	15	11	73,33
Total	1.046	708	338	47,74

2.5.- Derivacións a Atención Especializada

	Total 2021	Total 2020	Variación acum.	
			Variación ano	% variac.
ALG	47	38	9	23,68
ANR	36	35	1	2,86
CAR	0	18	-18	-100,00
CGD	189	106	83	78,30
DER	165	114	51	44,74
DIG	5	6	-1	-16,67
END	14	7	7	100,00
GIN	151	190	-39	-20,53
HEM	30	12	18	150,00
MIR	11	18	-7	-38,89
MPR	1	2	-1	-50,00
NEF	0	2	-2	-100,00
NFL	55	40	15	37,50
NML	13	12	1	8,33
NRL	66	37	29	78,38
OBS	36	25	11	44,00
OFT	199	164	35	21,34
ONC	13	10	3	30,00
ORL	149	97	52	53,61
PED	73	44	29	65,91
PSQ	161	129	32	24,81
RAD	1.465	810	655	80,86
REH	173	101	72	71,29
REU	85	51	34	66,67
TRA	320	193	127	65,80
URO	83	36	47	130,56
Total	3.540	2.297	1.243	54,11

3.- Enfermería

3.1.- Actos de enfermería

	Total 2021	Total 2020	Variación acum.	
			Variación ano	% variac.
ACTIVIDADE COMUNITARIA/GRUPAL	1	0	1	0,00
ADMINISTRACION DE METOTREXATE	24	34	-10	-29,41
CIRURXIA MENOR	0	12	-12	-100,00
CONTROL DE GLUCEMIA	46	130	-84	-64,62
COVID19 - ESTUDIO SEROPREVALENCIA SARS-COV-2	0	127	-127	-100,00
COVID19-TEST DE ANTIXENOS SARS-COV-2 + CITA MAP	683	7	676	9.657,14
DEMANDA	6.305	4.329	1.976	45,65
DOPPLER	53	90	-37	-41,11
EDUCACION PARA A SAUDE	8	61	-53	-86,89
ELECTROCARDIOGRAMA (ECG)	804	477	327	68,55
FINALIZADO TELEA COVID-19	0	45	-45	-100,00
MONITORIZACION DE PRESION ARTERIAL	188	63	125	198,41
PREVENCION E SEGUIMIENTO DO PE DIABETICO	3	28	-25	-89,29
PRIMEIRA DE ASISTENCIA COMPARTIDA	1	0	1	0,00
PROGRAMA DE CRONICOS	5	11	-6	-54,55
PROGRAMA DO NENO SAN	533	621	-88	-14,17
PROGRAMA DO TABACO	0	1	-1	-100,00
PROGRAMA VACINACION GRIPE	2	3	-1	-33,33
PROGRAMADA	5.890	5.072	818	16,13
REALIZACION DE ESPIROMETRIA	10	33	-23	-69,70
RETINOGRAFIA	0	0	0	0,00
SCREENING DE CANCRO COLORRECTAL	53	12	41	341,67
SEGUIMIENTO DE ANTICOAGULACION	2.380	2.345	35	1,49
SEGUIMIENTO DE ASISTENCIA COMPARTIDA	1	2	-1	-50,00
TOMA DE MOSTRAS	5.029	4.390	639	14,56
TRIAXE EN ATENCION PRIMARIA	0	9	-9	-100,00
VACINACION GRIPE	1.173	1.691	-518	-30,63
VACINAS	426	351	75	21,37
VALORACION DE HISTORIA CLINICA	44	30	14	46,67
VIXILANCIA EPIDEMIOLOXICA RSS	2	0	2	0,00
TOTAL	23.664	19.974	3.690	18,47

3.2.- Actos de enfermaría, segundo modo de atención

	Total 2021	Total 2020	Variación acum.	
			Variación ano	% variac.
AUSENTE	46	30	16	53,33
PRESENCIAL EN CENTRO	19.481	16.646	2.835	17,03
PRESENCIAL EN DOMICILIO	1.668	1.513	155	10,24
TELÉFONO	2.469	1.785	684	38,32
VIA PUBLICA	0	0	0	0,00
Total	23.664	19.974	3.690	18,47

3.3.- Citas reasignadas doutros profesionais

	Total 2021	Total 2020	Variación acum.	
			Variación ano	% variac.
CITAS REASIGNADAS	738	914	-176	-19,26

3.4.- Citas Conecta 72

	Total 2021	Total 2020	Variación acum.	
			Variación ano	% variac.
Conecta 72	390	389	1	0,26

3.5.- Actos matronas

	Total 2021	Total 2020	Variación acum.	
			Variación ano	% variac.
ABORDAXE DE DISFUNCIONS DE SOLO PELVIANO	54	33	21	63,64
ACTIVIDADE GRUPAL	1	0	1	0,00
CITOLOXIA	90	72	18	25,00
DEMANDA	1.130	756	374	49,47
ELECTROCARDIOGRAMA (ECG)	29	11	18	163,64
PREPARACION O PARTO	385	378	7	1,85
PRIMEIRA CONSULTA DA EMBARAZADA	38	18	20	111,11
PROGRAMA DA MULLER	216	148	68	45,95
PROGRAMADA	887	738	149	20,19
VACINACION GRIPE	13	4	9	225,00
VALORACION DE HISTORIA CLINICA	10	0	10	0,00
Total	2.853	2.158	695	32,21

3.6.- Actos matrona, segundo modo de atención

	Total 2021	Total 2020	Variación acum.	
			Variación ano	% variac.
AUSENTE	10	0	10	0,00
PRESENCIAL EN CENTRO	1.725	1.201	524	43,63
PRESENCIAL EN DOMICILIO	11	7	4	57,14
TELEFONO	1.107	950	157	16,53
Total	2.853	2.158	695	32,21

4.- Pediatría

4.1.- Actos pediatría

	Total 2021	Total 2020	Variación acum.	
			Variación ano	% variac.
DEMANDA	6.268	4.794	1.474	30,75
ECOGRAFIA	0	0	0	0,00
PROGRAMA DO NENO SAN	541	616	-75	-12,18
PROGRAMADA	112	235	-123	-52,34
RENOVACION DE PRESCRICION FARMACEUTICA	158	147	11	7,48
VALORACION DE HISTORIA CLINICA	6	0	6	0,00
Total	7.085	5.792	1.293	22,32

4.2.- Actos pediatría, segundo modo de atención

	Total 2021	Total 2020	Variación acum.	
			Variación ano	% variac.
AUSENTE	6	0	6	0,00
PRESENCIAL EN CENTRO	3.258	3.131	127	4,06
TELEFONO	3.821	2.661	1.160	43,59
Total	7.085	5.792	1.293	22,32

5.- Modo de cita

	Total 2021	Total 2020	Variación acum.	
			Variación ano	% variac.
Campañas de citación	483	0	483	0,00
Cita Internet	2.089	3.733	-1.644	-44,04
Conecta 72	403	410	-7	-1,71
Consulta	17.527	11.162	6.365	57,02
Contact Center	238	367	-129	-35,15
IVR	295	374	-79	-21,12
Mostrador	44.004	45.333	-1.329	-2,93
Screening CR	86	10	76	760,00
Sergas Móbil	2.066	0	2.066	0,00
Teléfono	2.110	2.369	-259	-10,93
Xestor de peticións	380	134	246	183,58
Total	69.681	63.892	5.789	9,06

MEDICINA DE FAMILIA

INDICADORES

Frecuentación	8,38
Consultas / profesionais/ día	36,22
C. enfermidade / profesionais / día	31,42
Demanda maiores de 65 años	40,41%

PEDIATRÍA

INDICADORES

Frecuentación	11,18
Consultas / profesionais/ día	28,45
C. enfermidade / profesionais / día	25,17

EOXI FERROL. Actividade Centros de Saúde

ORTIGUEIRA

Concello de Ortigueira

RECURSOS HUMANOS

ATS/DUE:	6
Aux. administrativos:	1
Celadores:	1
Enfermeira especialista	1
Farmacéutico:(**)	1
Fisioterapeutas:	2
Hixienistas dentais:	1
Matronas:	1
Médicos:	6
Odontólogos:	1
Pediatras: (*)	1
PSX:	3
TCAE	1

(*) O pediatra vai ao centro luns, martes, mércores e venres de 8.00 h - 11.00 h.

O resto da semana repártese entre Cariño e Mañón

Cariño: 4 días / semana Horario: 12.00 h-15.00 h (luns, martes, mércores e venres)

O Barqueiro (Mañón): 1 día / semana Horario: 8.00 h-15.00 h (xoves)

(**) luns e xoves

ACTIVIDADE ASISTENCIAL

1.- Tarxetas sanitarias por idade

Grupo de Idade	Decembro 2021	Decembro 2020	Variación Decembro	% variac.
00-14	439	464	-25	-5,39
15-64	3.043	3.050	-7	-0,23
>=65	2.077	2.075	2	0,10
Total	5.559	5.589	-30	-0,54

2.- Médico de familia

2.1.- Actos médicos

	Total 2021	Total 2020	Variación acum.	
			Variación ano	% variac.
CIRURXIA MENOR	19	15	4	26,67
CONSULTA DE SOSPEITA DE COVID-19 DE FORA DE GALICIA	3	13	-10	-76,92
DEMANDA	33.373	31.803	1.570	4,94
ECOGRAFIA	16	4	12	300,00
FOTODERMATOSCOPIA	2	1	1	100,00
MONITORIZACION DE PRESION ARTERIAL	0	2	-2	-100,00
PROGRAMA DE CRONICOS	4	4	0	0,00
PROGRAMA DO TABACO	0	1	-1	-100,00
PROGRAMADA	776	654	122	18,65
REALIZACION DE ESPIROMETRIA	0	0	0	0,00
RENOVACION DE PRESCRICION FARMACEUTICA	7.996	8.675	-679	-7,83
RETINOGRAFIA	1	1	0	0,00
REVISION DO PACIENTE POLIMEDICADO	3	0	3	0,00
SCREENING DE CANCRO COLORRECTAL	57	30	27	90,00
SEGUIMIENTO DE ANTICOAGULACION	1	19	-18	-94,74
SEGUIMIENTO DO PACIENTE POLIMEDICADO	1	1	0	0,00
TRIAXE EN ATENCION PRIMARIA	1	0	1	0,00
VALORACION DE ESPIROMETRIA	6	6	0	0,00
VALORACION DE HISTORIA CLINICA	753	672	81	12,05
VALORACION DE RETINOGRAFIA	96	74	22	29,73
VIXILANCIA EPIDEMIOLOXICA RSS	44	9	35	388,89
XESTION EN ATENCION PRIMARIA	11	0	11	0,00
Total	43.163	41.984	1.179	2,81

2.2.- Actos médicos, segundo modo de atención

	Total 2021	Total 2020	Variación acum.	
			Variación ano	% variac.
AUSENTE	906	751	155	20,64
PRESENCIAL EN CENTRO	17.723	19.606	-1.883	-9,60
PRESENCIAL EN DOMICILIO	451	449	2	0,45
RESIDENCIA S.S.	1	0	1	0,00
TELEFONO	24.082	21.178	2.904	13,71
VIA PUBLICA	0	0	0	0,00
Total	43.163	41.984	1.179	2,81

2.3.- Citas reasignadas doutros profesionais

	Total 2021	Total 2020	Variación acum.	
			Variación ano	% variac.
CITAS REASIGNADAS	2.063	2.169	-106	-4,89

2.4.- Continuidade asistencial

2.4.1.- Teleconsultas

	Total 2021	Total 2020	Variación acum.	
			Variación ano	% variac.
ALERGOLOXÍA	4	3	1	33,33
ANESTESIOLOXÍA E REANIMACIÓN	1	1	0	0,00
CARDIOLOXIA	117	64	53	82,81
CIRURXÍA XERAL E DIXESTIVA	7	6	1	16,67
DERMATOLOXÍA	125	119	6	5,04
DIXESTIVO	101	103	-2	-1,94
ENDOCRINOLOXÍA	142	114	28	24,56
MEDICINA INTERNA	38	31	7	22,58
MEDICINA PREVENTIVA	8	2	6	300,00
NEFROLOXÍA	19	15	4	26,67
NEUMOLOXIA	21	11	10	90,91
NEUROLOXÍA	35	20	15	75,00
OBSTETRICIA	0	1	-1	-100,00
OFTALMOLOXÍA	142	94	48	51,06
PEDIATRÍA	7	11	-4	-36,36
PSIQUIATRÍA	36	18	18	100,00
RADIOLOGÍA	2	10	-8	-80,00
REUMATOLOXÍA	37	23	14	60,87
TRAUMATOLOXÍA	2	1	1	100,00
XINECOLOXÍA	10	10	0	0,00
Total	854	657	197	29,98

2.5.- Derivacións a Atención Especializada

	Total 2021	Total 2020	Variación acum.	
			Variación ano	% variac.
ALG	52	27	25	92,59
ANR	34	21	13	61,90
CAR	1	22	-21	-95,45
CGD	123	85	38	44,71
DER	176	124	52	41,94
DIG	5	1	4	400,00
END	15	10	5	50,00
GIN	145	158	-13	-8,23
HEM	28	18	10	55,56
MIR	35	34	1	2,94
MPR	0	2	-2	-100,00
NEF	0	1	-1	-100,00
NFL	22	12	10	83,33
NML	26	25	1	4,00
NRL	89	59	30	50,85
OBS	27	32	-5	-15,63
OFT	209	161	48	29,81
ONC	14	4	10	250,00
ORL	131	100	31	31,00
PED	35	29	6	20,69
PSQ	69	69	0	0,00
RAD	1.462	1.100	362	32,91
REH	333	299	34	11,37
REU	73	38	35	92,11
TRA	288	212	76	35,85
URO	76	45	31	68,89
Total	3.468	2.688	780	29,02

3.- Enfermería

3.1.- Actos de enfermería

	Total 2021	Total 2020	Variación acum.	
			Variación ano	% variac.
ACTIVIDADE COMUNITARIA/GRUPAL	4	1	3	300,00
ADMINISTRACION DE METOTREXATE	0	0	0	0,00
CIRURXIA MENOR	13	5	8	160,00
CONTROL DE GLUCEMIA	106	182	-76	-41,76
COVID19 - ESTUDIO SEROPREVALENCIA SARS-CoV-2	0	200	-200	-100,00
COVID19 - ESTUDO NACIONAL DE EPIDEMIOLOGIA SARS-CoV-2	0	3	-3	-100,00
COVID19-TEST DE ANTIXENOS SARS-COV-2 + CITA MAP	681	17	664	3.905,88
DEMANDA	5.224	5.133	91	1,77
DOPPLER	7	4	3	75,00
DOSE REFORZO VACINA SARS-COV-2	1.124	0	1.124	0,00
EDUCACION PARA A SAUDE	3	1	2	200,00
ELECTROCARDIOGRAMA (ECG)	849	423	426	100,71
MONITORIZACION DE PRESION ARTERIAL	564	526	38	7,22
PREVENCION E SEGUIMIENTO DO PE DIABETICO	0	0	0	0,00
PRIMEIRA DE ASISTENCIA COMPARTIDA	0	0	0	0,00
PRIMEIRA DOSE VACINA SARS-COV-2	1.207	0	1.207	0,00
PROGRAMA DA MULLER	0	0	0	0,00
PROGRAMA DE CRONICOS	161	102	59	57,84
PROGRAMA DO NENO SAN	573	444	129	29,05
PROGRAMA DO TABACO	2	4	-2	-50,00
PROGRAMA VACINACION GRIPE	30	58	-28	-48,28
PROGRAMADA	5.168	4.233	935	22,09
REALIZACION DE ESPIROMETRIA	39	9	30	333,33
RETINOGRAFIA	260	151	109	72,19
REVISION DO PACIENTE POLIMEDICADO	2	0	2	0,00
SCREENING DE CANCRO COLORRECTAL	57	29	28	96,55
SEGUIMIENTO DE ANTICOAGULACION	2.989	3.113	-124	-3,98
SEGUIMIENTO DE ASISTENCIA COMPARTIDA	1	0	1	0,00
SEGUNDA DOSE VACINA SARS-CoV-2	1.100	0	1.100	0,00
TOMA DE MOSTRAS	6.127	5.253	874	16,64
TRIAXE EN ATENCION PRIMARIA	335	12	323	2.691,67
VACINACION GRIPE	1.604	2.370	-766	-32,32
VACINAS	632	334	298	89,22
VALORACION DE HISTORIA CLINICA	126	13	113	869,23
VIXILANCIA EPIDEMIOLOXICA RSS	1.419	415	1.004	241,93
XESTION EN ATENCION PRIMARIA	3	1	2	200,00
Total	30.410	23.036	7.374	32,01

3.2.- Actos de enfermaría, segundo modo de atención

	Total 2021	Total 2020	Variación acum.	
			Variación ano	% variac.
AUSENTE	1.548	138	1.410	1.021,74
PRESENCIAL EN CENTRO	25.145	19.002	6.143	32,33
PRESENCIAL EN DOMICILIO	2.283	1.985	298	15,01
RESIDENCIA S.S.	2	0	2	0,00
TELEFONO	1.432	1.910	-478	-25,03
VIA PUBLICA	0	1	-1	-100,00
Total	30.410	23.036	7.374	32,01

3.3.- Citas reasignadas doutros profesionais

	Total 2021	Total 2020	Variación acum.	
			Variación ano	% variac.
CITAS REASIGNADAS	61	113	-52	-46,02

3.4.- Citas Conecta 72

	Total 2021	Total 2020	Variación acum.	
			Variación ano	% variac.
Conecta 72	378	349	29	8,31

3.5.- Actos matronas

	Total 2021	Total 2020	Variación acum.	
			Variación ano	% variac.
ABORDAXE DE DISFUNCIÓNS DE SOLO PELVIANO	56	34	22	64,71
CITOLOXÍA	133	133	0	0,00
DEMANDA	1.018	1.040	-22	-2,12
ELECTROCARDIOGRAMA (ECG)	33	13	20	153,85
PREPARACIÓN O PARTO	185	7	178	2.542,86
PRIMEIRA CONSULTA DA EMBARAZADA	21	37	-16	-43,24
PROGRAMA DA MULLER	14	6	8	133,33
PROGRAMADA	673	431	242	56,15
VACINACIÓN GRIPE	2	12	-10	-83,33
VALORACIÓN DE HISTORIA CLÍNICA	52	64	-12	-18,75
Total	2.187	1.777	410	23,07

3.6.- Actos matrona, segundo modo de atención

	Total 2021	Total 2020	Variación acum.	
			Variación ano	% variac.
AUSENTE	52	64	-12	-18,75
PRESENCIAL EN CENTRO	1.118	860	258	30,00
PRESENCIAL EN DOMICILIO	0	0	0	0,00
TELÉFONO	1.017	853	164	19,23
Total	2.187	1.777	410	23,07

4.- Pediatría

4.1.- Actos pediatría

	Total 2021	Total 2020	Variación acum.	
			Variación ano	% variac.
CIRURXÍA MENOR	0	0	0	0,00
CONSULTA DE SOSPEITA DE COVID-19 DE FORA DE GALICIA	0	1	-1	-100,00
DEMANDA	2.349	1.767	582	32,94
PROGRAMA DO NENO SAN PROGRAMADA	556	442	114	25,79
PROGRAMADA	0	0	0	0,00
RENOVACIÓN DE PRESCRIPCIÓN FARMACÉUTICA	103	105	-2	-1,90
VALORACIÓN DE ESPIROMETRÍA	0	1	-1	-100,00
VALORACIÓN DE HISTORIA CLÍNICA	25	31	-6	-19,35
Total	3.033	2.347	686	29,23

4.2.- Actos pediatría, segundo modo de atención

	Total 2021	Total 2020	Variación acum.	
			Variación ano	% variac.
AUSENTE	25	32	-7	-21,88
PRESENCIAL EN CENTRO	1.418	1.008	410	40,67
TELÉFONO	1.590	1.307	283	21,65
Total	3.033	2.347	686	29,23

5.- Odontoloxía

5.1.- Actos odontoloxía

	Total 2021	Total 2020	Variación acum.	
			Variación ano	% variac.
CIRURXIA MENOR	796	608	188	30,92
DEMANDA	1.557	1.763	-206	-11,68
OBTURACION	54	22	32	145,45
PRIMEIRA CONSULTA DA EMBARAZADA	7	13	-6	-46,15
PRIMEIRA CONSULTA DO NENO	43	45	-2	-4,44
PROGRAMADA	374	205	169	82,44
REVISION DA EMBARAZADA	11	17	-6	-35,29
REVISION DO NENO	304	282	22	7,80
SELADO	0	0	0	0,00
Total	3.146	2.955	191	6,46

5.2.- Actos odontoloxía, segundo modo de atención

	Total 2021	Total 2020	Variación acum.	
			Variación ano	% variac.
PRESENCIAL EN CENTRO	1.915	2.214	-299	-13,50
TELÉFONO	1.231	741	490	66,13
Total	3.146	2.955	191	6,46

6.- Hixiene bucodental

6.1.- Actos hixiene bucodental

	Total 2021	Total 2020	Variación acum.	
			Variación ano	% variac.
ACTIVIDADE GRUPAL	0	0	0	0,00
DEMANDA	31	16	15	93,75
EDUCACION EN SAÚDE BUCODENTAL	49	52	-3	-5,77
SELADO	143	69	74	107,25
TARTRECTOMIA	43	10	33	330,00
Total	266	147	119	80,95

6.2.- Actos hixiene bucodental, segundo modo de atención

	Total 2021	Total 2020	Variación acum.	
			Variación ano	% variac.
PRESENCIAL EN CENTRO	249	141	108	76,60
TELÉFONO	17	6	11	183,33
Total	266	147	119	80,95

7.- Farmacia

7.1.- Actos farmacia

	Total 2021	Total 2020	Variación acum.	
			Variación ano	% variac.
CONCILIACION DA MEDICACION DO PACIENTE POLIMEDICADO	11	0	11	0,00
DEMANDA	608	479	129	26,93
PROGRAMA DE CRONICOS	8	0	8	0,00
PROGRAMADA	2.756	3.880	-1.124	-28,97
RENOVACION DE PRESCRICION FARMACEUTICA	150	115	35	30,43
REVISION DO PACIENTE POLIMEDICADO	49	0	49	0,00
SEGUIMIENTO DO PACIENTE POLIMEDICADO	1	0	1	0,00
VALORACION DE HISTORIA CLINICA	77	28	49	175,00
Total	3.660	4.502	-842	-18,70

7.2.- Actos farmacia, segundo modo de atención

	Total 2021	Total 2020	Variación acum.	
			Variación ano	% variac.
AUSENTE	2.768	3.890	-1.122	-28,84
PRESENCIAL EN CENTRO	534	409	125	30,56
TELÉFONO	358	203	155	76,35
Total	3.660	4.502	-842	-18,70

8.- Modo de cita

	Total 2021	Total 2020	Variación acum.	
			Variación ano	% variac.
Campañas de citación	3.550	0	3.550	0,00
Cita Internet	3.628	6.400	-2.772	-43,31
Conecta 72	397	362	35	9,67
Consulta	15.859	21.013	-5.154	-24,53
Contact Center	320	401	-81	-20,20
IVR	282	400	-118	-29,50
Mostrador	41.404	35.055	6.349	18,11
Screening CR	94	42	52	123,81
Sergas Móbil	3.017	0	3.017	0,00
Teléfono	17.065	12.891	4.174	32,38
Xestor de peticións	249	184	65	35,33
Total	85.865	76.748	9.117	11,88

MEDICINA DE FAMILIA

INDICADORES

Frecuentación	8,43
Consultas / profesionais/ día	28,89
C. enfermidade / profesionais / día	22,34
Demanda maiores de 65 años	42,73%

PEDIATRÍA

INDICADORES

Frecuentación	8,36
Consultas / profesionais/ día	15,24
C. enfermidade / profesionais / día	11,80

ODONTOLOXÍA EN AP

INDICADORES

Frecuentación	0,31
Consultas / día	12,63
Consultas / profesionais / día	12,63

EOXI FERROL. Actividade Centros de Saúde

PONTEDEUME

Concello de Pontedeume

RECURSOS HUMANOS

ATS/DUE:	6
Enfermeira especialista	1
Farmacéuticos: (**)	1
Fisioterapeutas:	2
Hixienistas dentais:	1
Matronas:	1
Médicos:	6
Odontólogos:	1
Pediatras: (*)	2
PSX:	5
TCAE:	1
Trab. sociais:	1

(*) As consultas de pediatría lévanse a cabo diariamente no
C.S. de Pontedeume e C.S. de Monfero

Pontedeume: 4 días / semana Horario: 14.00 h-21.00 h (luns, martes, mércores e xoves)

Monfero: 1 día / semana Horario: 8.00 h-15.00 h (venres)

(**) luns, mércores e venres

ACTIVIDADE ASISTENCIAL

1.- Tarxetas sanitarias por idade

Grupo de Idade	Decembro 2021	Decembro 2020	Variación Decembro	% variac.
00-14	1.129	1.120	9	0,80
15-64	4.855	4.915	-60	-1,22
>=65	2.073	2.025	48	2,37
Total	8.057	8.060	-3	-0,04

2.- Médico de familia

2.1.- Actos médicos

	Total 2021	Total 2020	Variación acum.	
			Variación ano	% variac.
CIRURXIA MENOR	9	47	-38	-80,85
CITOLOXIA	0	0	0	0,00
CONSULTA DE SOSPEITA DE COVID-19 DE FORA DE GALICIA	19	26	-7	-26,92
DEMANDA	40.210	37.870	2.340	6,18
DOCENCIA TITORES	1	0	1	0,00
ECOGRAFIA	0	0	0	0,00
FOTODERMATOSCOPIA	3	3	0	0,00
MONITORIZACION DE PRESION ARTERIAL	2	0	2	0,00
PROGRAMA DA MULLER	0	0	0	0,00
PROGRAMA DE CRONICOS	18	0	18	0,00
PROGRAMA DO TABACO	4	53	-49	-92,45
PROGRAMADA	1.485	855	630	73,68
REALIZACION DE ESPIROMETRIA	0	0	0	0,00
RENOVACION DE PRESCRICION FARMACEUTICA	4.977	6.622	-1.645	-24,84
RETINOGRAFIA	0	0	0	0,00
REVISION DE TELEA	1	0	1	0,00
SCREENING DE CANCRO COLORRECTAL	72	28	44	157,14
SEGUIMIENTO DE ANTICOAGULACION	11	21	-10	-47,62
SEGUIMIENTO DO PACIENTE POLIMEDICADO	0	0	0	0,00
TRIAXE EN ATENCION PRIMARIA	0	1	-1	-100,00
VALORACION DE ESPIROMETRIA	0	6	-6	-100,00
VALORACION DE HISTORIA CLINICA	278	289	-11	-3,81
VALORACION DE RETINOGRAFIA	141	46	95	206,52
VIXILANCIA EPIDEMIOLOXICA RSS	56	15	41	273,33
XESTION EN ATENCION PRIMARIA	1	0	1	0,00
Total	47.288	45.882	1.406	3,06

2.2.- Actos médicos, segundo modo de atención

	Total 2021	Total 2020	Variación acum.	
			Variación ano	% variac.
AUSENTE	476	355	121	34,08
PRESENCIAL EN CENTRO	12.388	15.199	-2.811	-18,49
PRESENCIAL EN DOMICILIO	193	128	65	50,78
RESIDENCIA S.S.	1	0	1	0,00
TELEFONO	34.230	30.200	4.030	13,34
VIA PUBLICA	0	0	0	0,00
Total	47.288	45.882	1.406	3,06

2.3.- Citas reasignadas doutros profesionais

	Total 2021	Total 2020	Variación acum.	
			Variación ano	% variac.
CITAS REASIGNADAS	3.873	2.180	1.693	77,66

2.4.- Continuidade asistencial

2.4.1.- Teleconsultas

	Total 2021	Total 2020	Variación acum.	
			Variación ano	% variac.
ALERGOLOXÍA	6	2	4	200,00
ANESTESIOLOXÍA E REANIMACIÓN	1	5	-4	-80,00
CARDIOLOXÍA	138	80	58	72,50
CIRURXÍA XERAL E DIXESTIVA	6	6	0	0,00
DERMATOLOXÍA	211	164	47	28,66
DIXESTIVO	183	113	70	61,95
ENDOCRINOLOXÍA	159	107	52	48,60
HOSPITALIZACIÓN A DOMICILIO	0	2	-2	-100,00
MEDICINA INTERNA	26	31	-5	-16,13
MEDICINA PREVENTIVA	4	2	2	100,00
NEFROLOXÍA	19	17	2	11,76
PNEUMOLOXÍA	4	2	2	100,00
NEUROLOXÍA	31	22	9	40,91
OBSTETRICIA	7	1	6	600,00
OFTALMOLOXÍA	221	101	120	118,81
PEDIATRÍA	12	15	-3	-20,00
PSIQUIATRÍA	57	34	23	67,65
RADIODIAGNÓSTICO	10	17	-7	-41,18
REUMATOLOXÍA	26	14	12	85,71
TRAUMATOLOXÍA	2	5	-3	-60,00
XINECOLOXÍA	27	28	-1	-3,57
Total	1.150	768	382	49,74

2.5.- Derivaci3n a Atenci3n Especializada

	Total 2021	Total 2020	Variaci3n acum.	
			Variaci3n ano	% variac.
ALG	66	58	8	13,79
ANR	52	59	-7	-11,86
CAR	1	19	-18	-94,74
CGD	206	123	83	67,48
DER	184	151	33	21,85
DIG	13	6	7	116,67
DME	0	1	-1	-100,00
END	8	13	-5	-38,46
GIN	397	329	68	20,67
HEM	30	28	2	7,14
MIR	35	31	4	12,90
MPR	0	6	-6	-100,00
NEF	0	1	-1	-100,00
NFL	45	45	0	0,00
NML	28	30	-2	-6,67
NRL	68	63	5	7,94
OBS	68	44	24	54,55
OFT	251	164	87	53,05
ONC	10	5	5	100,00
ORL	158	138	20	14,49
PED	86	49	37	75,51
PSQ	162	186	-24	-12,90
RAD	1.814	1.481	333	22,48
REH	362	533	-171	-32,08
REU	75	59	16	27,12
TRA	291	243	48	19,75
URO	87	69	18	26,09
Total	4.497	3.934	563	14,31

3.- Enfermería

3.1.- Actos de enfermería

	Total 2021	Total 2020	Variación acum.	
			Variación ano	% variac.
ACTIVIDADE COMUNITARIA/GRUPAL	3	2	1	50,00
CIRURXIA MENOR	12	12	0	0,00
CONSULTA DE REFERENTE DE PALIATIVOS	0	0	0	0,00
CONTROL DE GLUCEMIA	2	3	-1	-33,33
COVID19 - ESTUDIO SEROPREVALENCIA SARS-CoV-2	0	239	-239	-100,00
COVID19 - ESTUDO NACIONAL DE EPIDEMIOLOGIA SARS-CoV-2	0	10	-10	-100,00
COVID19-TEST DE ANTIXENOS SARS-COV-2 + CITA MAP	1.606	64	1.542	2.409,38
DEMANDA	7.482	6.833	649	9,50
DOPPLER	13	5	8	160,00
DOSE REFORZO VACINA SARS-COV-2	958	0	958	0,00
EDUCACION PARA A SAUDE	5	0	5	0,00
ELECTROCARDIOGRAMA (ECG)	864	322	542	168,32
FINALIZADO TELEA COVID-19	32	0	32	0,00
MONITORIZACION DE PRESION ARTERIAL	78	12	66	550,00
PRIMEIRA DOSE VACINA SARS-COV-2	868	0	868	0,00
PROGRAMA DE CRONICOS	46	6	40	666,67
PROGRAMA DO NENO SAN	926	971	-45	-4,63
PROGRAMA DO TABACO	1	0	1	0,00
PROGRAMA VACINACION GRIPE	106	162	-56	-34,57
PROGRAMADA	3.596	3.867	-271	-7,01
REALIZACION DE ESPIROMETRIA	34	54	-20	-37,04
RETINOGRAFIA	295	113	182	161,06
SCREENING DE CANCRO COLORRECTAL	75	29	46	158,62
SEGUIMIENTO DE ANTICOAGULACION	1.665	83	1.582	1.906,02
SEGUIMIENTO DE ASISTENCIA COMPARTIDA	2	1	1	100,00
SEGUIMIENTO DO PACIENTE POLIMEDICADO	1	0	1	0,00
SEGUNDA DOSE VACINA SARS-CoV-2	804	0	804	0,00
TOMA DE MOSTRAS	6.416	5.783	633	10,95
TRIAXE EN ATENCION PRIMARIA	2	26	-24	-92,31
VACINACION GRIPE	1.616	2.361	-745	-31,55
VACINAS	1.217	670	547	81,64
VALORACION DE HISTORIA CLINICA	20	10	10	100,00
VIXILANCIA EPIDEMIOLOXICA RSS	1.587	135	1.452	1.075,56
XESTION EN ATENCION PRIMARIA	1	9	-8	-88,89
Total	30.333	21.782	8.551	39,26

3.2.- Actos de enfermaría, segundo modo de atención

	Total 2021	Total 2020	Variación acum.	
			Variación ano	% variac.
AUSENTE	1.608	151	1.457	964,90
PRESENCIAL EN CENTRO	25.336	18.245	7.091	38,87
PRESENCIAL EN DOMICILIO	1.202	1.295	-93	-7,18
RESIDENCIA S.S.	1	0	1	0,00
TELEFONO	2.186	2.089	97	4,64
VIA PUBLICA	0	2	-2	-100,00
Total	30.333	21.782	8.551	39,26

3.3.- Citas reasignadas doutros profesionais

	Total 2021	Total 2020	Variación acum.	
			Variación ano	% variac.
CITAS REASIGNADAS	1.137	121	1.016	839,67

3.4.- Citas Conecta 72

	Total 2021	Total 2020	Variación acum.	
			Variación ano	% variac.
Conecta 72	504	437	67	15,33

3.5.- Actos matronas

	Total 2021	Total 2020	Variación acum.	
			Variación ano	% variac.
ABORDAXE DE DISFUNCIÓNS DE SOLO PELVIANO	1	5	-4	-80,00
ACTIVIDADE GRUPAL	0	0	0	0,00
CITOLOXÍA	252	176	76	43,18
DEMANDA	883	934	-51	-5,46
ELECTROCARDIOGRAMA (ECG)	53	20	33	165,00
PREPARACIÓN O PARTO	233	152	81	53,29
PRIMEIRA CONSULTA DA EMBARAZADA	82	59	23	38,98
PROGRAMA DA MULLER	0	3	-3	-100,00
PROGRAMADA	1.452	1.284	168	13,08
VACINACIÓN GRIPE	18	6	12	200,00
VALORACIÓN DE HISTORIA CLÍNICA	271	175	96	54,86
Total	3.245	2.814	431	15,32

3.6.- Actos matrona, segundo modo de atención

	Total 2021	Total 2020	Variación acum.	
			Variación ano	% variac.
AUSENTE	271	175	96	54,86
PRESENCIAL EN CENTRO	1.728	1.455	273	18,76
PRESENCIAL EN DOMICILIO	1	7	-6	-85,71
TELÉFONO	1.245	1.177	68	5,78
Total	3.245	2.814	431	15,32

4.- Pediatría

4.1.- Actos pediatría

	Total 2021	Total 2020	Variación acum.	
			Variación ano	% variac.
CIRURXIA MENOR	2	0	2	0,00
CONSULTA DE SOSPEITA DE COVID-19 DE FORA DE GALICIA	3	10	-7	-70,00
DEMANDA	5.351	5.391	-40	-0,74
PROGRAMA DO NENO SAN	882	1.012	-130	-12,85
PROGRAMADA	486	205	281	137,07
RENOVACION DE PRESCRICION FARMACEUTICA	35	12	23	191,67
VACINAS	0	0	0	0,00
VALORACION DE HISTORIA CLINICA	25	5	20	400,00
Total	6.784	6.635	149	2,25

4.2.- Actos pediatría, segundo modo de atención

	Total 2021	Total 2020	Variación acum.	
			Variación ano	% variac.
AUSENTE	25	5	20	400,00
PRESENCIAL EN CENTRO	3.275	2.903	372	12,81
TELÉFONO	3.484	3.727	-243	-6,52
Total	6.784	6.635	149	2,25

5.- Odontoloxía

5.1.- Actos odontoloxía

	Total 2021	Total 2020	Variación acum.	
			Variación ano	% variac.
CIRURXÍA MENOR	1.490	844	646	76,54
DEMANDA	1.915	1.722	193	11,21
OBTURACIÓN	100	58	42	72,41
PRIMEIRA CONSULTA DA EMBARAZADA	2	0	2	0,00
PRIMEIRA CONSULTA DO NENO	87	83	4	4,82
PROGRAMADA	128	59	69	116,95
REVISIÓN DA EMBARAZADA	45	24	21	87,50
REVISIÓN DO NENO	662	605	57	9,42
SELADO	0	34	-34	-100,00
TARRECTOMÍA	0	10	-10	-100,00
Total	4.429	3.439	990	28,79

5.2.- Actos odontoloxía, segundo modo de atención

	Total 2021	Total 2020	Variación acum.	
			Variación ano	% variac.
PRESENCIAL EN CENTRO	3.322	2.268	1.054	46,47
TELÉFONO	1.107	1.171	-64	-5,47
Total	4.429	3.439	990	28,79

6.- Hixiene bucodental

6.1.- Actos hixiene bucodental

	Total 2021	Total 2020	Variación acum.	
			Variación ano	% variac.
DEMANDA	344	23	321	1.395,65
EDUCACIÓN EN SAÚDE BUCODENTAL	131	200	-69	-34,50
SELADO	283	316	-33	-10,44
TARRECTOMÍA	117	66	51	77,27
Total	875	605	270	44,63

6.2.- Actos hixiene bucodental, segundo modo de atención

	Total 2021	Total 2020	Variación acum.	
			Variación ano	% variac.
PRESENCIAL EN CENTRO	826	603	223	36,98
TELEFONO	49	2	47	2.350,00
Total	875	605	270	44,63

7.- Farmacia

7.1.- Actos farmacia

	Total 2021	Total 2020	Variación acum.	
			Variación ano	% variac.
DEMANDA	7.521	5.058	2.463	48,70
PROGRAMA DE CRÓNICOS	3	1	2	200,00
PROGRAMADA	145	471	-326	-69,21
RENOVACIÓN DE PRESCRIPCIÓN FARMACÉUTICA	214	2	212	10.600,00
Total	7.883	5.532	2.351	42,50

7.2.- Actos farmacia, segundo modo de atención

	Total 2021	Total 2020	Variación acum.	
			Variación ano	% variac.
AUSENTE	128	461	-333	-72,23
PRESENCIAL EN CENTRO	6.094	4.565	1.529	33,49
TELÉFONO	1.661	506	1.155	228,26
Total	7.883	5.532	2.351	42,50

8.- Trabajo social

8.1.- Actos trabajo social

	Total 2021	Total 2020	Variación acum.	
			Variación ano	% variac.
ACTIVIDADE GRUPAL	0	5	-5	-100,00
DEMANDA	1.142	878	264	30,07
INTERVENCION INDIRECTA	222	119	103	86,55
PROGRAMADA	10	12	-2	-16,67
Total	1.374	1.014	360	35,50

8.2.- Actos trabajo social, segundo modo de atención

	Total 2021	Total 2020	Variación acum.	
			Variación ano	% variac.
AUSENTE	222	119	103	86,55
PRESENCIAL EN CENTRO	355	372	-17	-4,57
PRESENCIAL EN DOMICILIO	44	27	17	62,96
TELÉFONO	753	496	257	51,81
Total	1.374	1.014	360	35,50

9.- Modo de cita

	Total 2021	Total 2020	Variación acum.	
			Variación año	% variac.
Campañas de citación	2.747	0	2.747	0,00
Cita Internet	6.723	11.062	-4.339	-39,22
Conecta 72	518	456	62	13,60
Consulta	21.685	15.177	6.508	42,88
Contact Center	437	417	20	4,80
IVR	630	554	76	13,72
Mostrador	54.619	44.968	9.651	21,46
Screening CR	120	48	72	150,00
Sergas Móbil	4.448	0	4.448	0,00
Teléfono	9.617	14.759	-5.142	-34,84
Xestor de peticións	667	262	405	154,58
Total	102.211	87.703	14.508	16,54

MEDICINA DE FAMILIA

INDICADORES

Frecuentación	6,83
Consultas / profesionais/ día	31,65
C. enfermidade / profesionais / día	26,93
Demanda maiores de 65 años	36,36%

PEDIATRÍA

INDICADORES

Frecuentación	5,86
Consultas / profesionais/ día	17,05
C. enfermidade / profesionais / día	13,45

ODONTOLOXÍA EN AP

INDICADORES

Frecuentación	0,37
Consultas / día	17,79
Consultas / profesionais / día	17,79

EOXI FERROL. Actividade Centros de Saúde

SAN SADURNIÑO

Concello de San Sadurniño

RECURSOS HUMANOS	
ATS/DUE:	2
Farmacéutico:(**)	0
Matrona	1
Médicos:	2
Pediatras: (*)	1
PSX:	1

(*) As consultas de pediatría lévanse a cabo diariamente no C.S. de San Sadurniño, no C.S. de Cerdido, no C.S. de Moeche e no C.S. Somozas

San Sadurniño: 5 días / semana Horario: 8.00 h - 15.00 h (luns e venres)
8.00 h-12.00 h (martes, mércores e xoves)

Cerdido: 1 día / semana Horario: 12.30 h - 15.00 h (martes)

Moeche: 1 día / semana Horario: 12.30 h - 15.00 h (xoves)

As Somozas: 1 día / semana Horario: 12.30 h - 15.00 h (mércores)

(**) os venres

ACTIVIDADE ASISTENCIAL

1.- Tarxetas sanitarias por idade

Grupo de Idade	Decembro 2021	Decembro 2020	Variación Decembro	% variac.
00-14	382	392	-10	-2,55
15-64	1.471	1.492	-21	-1,41
>=65	872	858	14	1,63
Total	2.725	2.742	-17	-0,62

2.- Médico de familia

2.1.- Actos médicos

	Total 2021	Total 2020	Variación acum.	
			Variación ano	% variac.
CIRURXIA MENOR	3	26	-23	-88,46
CONSULTA DE SOSPEITA DE COVID-19 DE FORA DE GALICIA	0	1	-1	-100,00
DEMANDA	10.539	9.571	968	10,11
DOCENCIA TITORES	10	0	10	0,00
ECOGRAFIA	72	30	42	140,00
FOTODERMATOSCOPIA	0	1	-1	-100,00
PROGRAMADA	225	172	53	30,81
RENOVACION DE PRESCRICION FARMACEUTICA	2.508	2.845	-337	-11,85
RETINOGRAFIA	1	2	-1	-50,00
SCREENING DE CANCRO COLORRECTAL	20	10	10	100,00
SEGUIMIENTO DE ANTICOAGULACION	2	18	-16	-88,89
VALORACION DE ESPIROMETRIA	0	1	-1	-100,00
VALORACION DE HISTORIA CLINICA	15	20	-5	-25,00
VALORACION DE RETINOGRAFIA	23	18	5	27,78
VIXILANCIA EPIDEMIOLOXICA RSS	15	3	12	400,00
XESTION EN ATENCION PRIMARIA	0	0	0	0,00
Total	13.433	12.718	715	5,62

2.2.- Actos médicos, segundo modo de atención

	Total 2021	Total 2020	Variación acum.	
			Variación ano	% variac.
AUSENTE	63	41	22	53,66
PRESENCIAL EN CENTRO	6.650	6.820	-170	-2,49
PRESENCIAL EN DOMICILIO	92	88	4	4,55
RESIDENCIA S.S.	4	1	3	300,00
TELÉFONO	6.624	5.768	856	14,84
Total	13.433	12.718	715	5,62

2.3.- Citas reasignadas doutros profesionais

	Total 2021	Total 2020	Variación acum.	
			Variación ano	% variac.
CITAS REASIGNADAS	636	799	-163	-20,40

2.4.- Continuidade asistencial

2.4.1.- Teleconsultas

	Total 2021	Total 2020	Variación acum.	
			Variación ano	% variac.
ALERGOLOXIA	2	0	2	0,00
ANESTESIOLOXIA E REANIMACION	0	1	-1	-100,00
CARDIOLOXIA	23	14	9	64,29
CIRURXIA XERAL E DIXESTIVA	0	1	-1	-100,00
DERMATOLOXIA	48	44	4	9,09
DIXESTIVO	39	31	8	25,81
ENDOCRINOLOXIA	26	19	7	36,84
MEDICINA INTERNA	5	5	0	0,00
NEFROLOXIA	3	4	-1	-25,00
NEUMOLOXIA	2	1	1	100,00
NEUROLOXIA	2	9	-7	-77,78
OBSTETRICIA	2	0	2	0,00
OFTALMOLOXIA	10	15	-5	-33,33
PEDIATRIA	5	2	3	150,00
PSIQUIATRIA	12	9	3	33,33
RADIODIAGNOSTICO	4	12	-8	-66,67
REUMATOLOXIA	1	2	-1	-50,00
XINECOLOXIA	3	1	2	200,00
Total	187	170	17	10,00

2.5.- Derivaci3n a Atenci3n Especializada

	Total 2021	Total 2020	Variaci3n acum.	
			Variaci3n ano	% variac.
ALG	22	16	6	37,50
ANR	24	15	9	60,00
CAR	0	7	-7	-100,00
CGD	74	53	21	39,62
DER	40	41	-1	-2,44
DIG	5	3	2	66,67
END	9	4	5	125,00
GIN	78	60	18	30,00
HEM	11	7	4	57,14
MIR	7	8	-1	-12,50
MPR	0	0	0	0,00
NEF	0	0	0	0,00
NFL	7	3	4	133,33
NML	7	7	0	0,00
NRL	31	23	8	34,78
OBS	29	16	13	81,25
OFT	127	73	54	73,97
ONC	2	4	-2	-50,00
ORL	51	33	18	54,55
PED	28	11	17	154,55
PSQ	47	42	5	11,90
RAD	648	423	225	53,19
REH	29	40	-11	-27,50
REU	43	23	20	86,96
TRA	117	110	7	6,36
URO	25	19	6	31,58
Total	1.461	1.041	420	40,35

3.- Enfermaría

3.1.- Actos de enfermaría

	Total 2021	Total 2020	Variación acum.	
			Variación ano	% variac.
ACTIVIDADE COMUNITARIA/GRUPAL	1	0	1	0,00
CIRURXIA MENOR	0	0	0	0,00
CONTROL DE GLUCEMIA	0	36	-36	-100,00
COVID19 - ESTUDIO SEROPREVALENCIA SARS-CoV-2	0	69	-69	-100,00
COVID19-TEST DE ANTIXENOS SARS-COV-2 + CITA MAP	441	0	441	0,00
DEMANDA	1.792	1.591	201	12,63
DOPPLER	0	0	0	0,00
DOSE REFORZO VACINA SARS-COV-2	608	0	608	0,00
EDUCACION PARA A SAUDE	0	0	0	0,00
ELECTROCARDIOGRAMA (ECG)	133	58	75	129,31
MONITORIZACION DE PRESION ARTERIAL	0	2	-2	-100,00
PRIMEIRA DE ASISTENCIA COMPARTIDA	0	2	-2	-100,00
PRIMEIRA DOSE VACINA SARS-COV-2	634	0	634	0,00
PROGRAMA DE CRONICOS	0	0	0	0,00
PROGRAMA DO NENO SAN	330	304	26	8,55
PROGRAMA DO TABACO	0	4	-4	-100,00
PROGRAMA VACINACION GRIPE	6	0	6	0,00
PROGRAMADA	2.492	2.252	240	10,66
REALIZACION DE ESPIROMETRIA	0	4	-4	-100,00
SCREENING DE CANCRO COLORRECTAL	20	10	10	100,00
SEGUIMIENTO DE ANTICOAGULACION	939	1.081	-142	-13,14
SEGUIMIENTO DE ASISTENCIA COMPARTIDA	0	0	0	0,00
SEGUNDA DOSE VACINA SARS-CoV-2	601	0	601	0,00
TOMA DE MOSTRAS	1.925	1.641	284	17,31
VACINACION GRIPE	623	1.012	-389	-38,44
VACINAS	340	233	107	45,92
VALORACION DE HISTORIA CLINICA	37	35	2	5,71
VIXILANCIA EPIDEMIOLOXICA RSS	1.107	240	867	361,25
Total	12.029	8.574	3.455	40,30

3.2.- Actos de enfermaría, segundo modo de atención

	Total 2021	Total 2020	Variación acum.	
			Variación ano	% variac.
AUSENTE	1.144	275	869	316,00
PRESENCIAL EN CENTRO	9.659	7.102	2.557	36,00
PRESENCIAL EN DOMICILIO	566	505	61	12,08
RESIDENCIA S.S.	20	0	20	0,00
TELEFONO	640	692	-52	-7,51
Total	12.029	8.574	3.455	40,30

3.3.- Citas reasignadas doutros profesionais

	Total 2021	Total 2020	Variación acum.	
			Variación ano	% variac.
CITAS REASIGNADAS	134	38	96	252,63

3.4.- Citas Conecta 72

	Total 2021	Total 2020	Variación acum.	
			Variación ano	% variac.
Conecta 72	153	164	-11	-6,71

3.5.- Actos matronas

	Total 2021	Total 2020	Variación acum.	
			Variación ano	% variac.
ABORDAXE DE DISFUNCIONS DE SOLO PELVIANO	1	0	1	0,00
CITOLOXIA	105	61	44	72,13
DEMANDA	443	286	157	54,90
DOCENCIA TITORES	9	0	9	0,00
ELECTROCARDIOGRAMA (ECG)	4	0	4	0,00
PRIMEIRA CONSULTA DA EMBARAZADA	31	19	12	63,16
PROGRAMA DA MULLER	1	1	0	0,00
PROGRAMADA	185	97	88	90,72
VACINACION GRIPE	0	8	-8	-100,00
VALORACION DE HISTORIA CLINICA	3	0	3	0,00
Total	782	472	310	65,68

3.6.- Actos matrona, segundo modo de atención

	Total 2021	Total 2020	Variación acum.	
			Variación ano	% variac.
PRESENCIAL EN CENTRO	12	271	-259	-95,57
PRESENCIAL EN DOMICILIO	451	0	451	0,00
TELÉFONO	319	201	118	58,71
Total	782	472	310	65,68

4.- Pediatría

4.1.- Actos pediatría

	Total 2021	Total 2020	Variación acum.	
			Variación ano	% variac.
CIRURXIA MENOR	1	0	1	0,00
DEMANDA	1.886	1.272	614	48,27
DOCENCIA TITORES	2	0	2	0,00
PROGRAMA DO NENO SAN	329	303	26	8,58
PROGRAMADA	1	5	-4	-80,00
REALIZACION DE ESPIROMETRIA	1	0	1	0,00
RENOVACION DE PRESCRICION FARMACEUTICA	4	6	-2	-33,33
VALORACION DE HISTORIA CLINICA	3	2	1	50,00
Total	2.227	1.588	639	40,24

4.2.- Actos pediatría, segundo modo de atención

	Total 2021	Total 2020	Variación acum.	
			Variación ano	% variac.
AUSENTE	5	2	3	150,00
PRESENCIAL EN CENTRO	1.076	737	339	46,00
TELÉFONO	1.146	849	297	34,98
VIA PUBLICA	0	0	0	0,00
Total	2.227	1.588	639	40,24

5.- Farmacia

5.1.- Actos farmacia

	Total 2021	Total 2020	Variación acum.	
			Variación ano	% variac.
CONCILIACION DA MEDICACION DO PACIENTE POLIMEDICADO	2	0	2	0,00
DEMANDA	628	567	61	10,76
PROGRAMA DE CRONICOS	2	0	2	0,00
PROGRAMADA	1.209	830	379	45,66
RENOVACION DE PRESCRICION FARMACEUTICA	42	2	40	2.000,00
REVISION DO PACIENTE POLIMEDICADO	11	0	11	0,00
SEGUIMIENTO DO PACIENTE POLIMEDICADO	3	0	3	0,00
Total	1.897	1.399	498	35,60

5.2.- Actos farmacia, segundo modo de atención

	Total 2021	Total 2020	Variación acum.	
			Variación ano	% variac.
AUSENTE	1.205	825	380	46,06
PRESENCIAL EN CENTRO	411	498	-87	-17,47
TELÉFONO	281	76	205	269,74
Total	1.897	1.399	498	35,60

6.- Modo de cita

	Total 2021	Total 2020	Variación acum.	
			Variación ano	% variac.
Campañas de citación	1.721	0	1.721	0,00
Cita Internet	1.578	2.284	-706	-30,91
Conecta 72	157	170	-13	-7,65
Consulta	2.850	1.379	1.471	106,67
Contact Center	110	198	-88	-44,44
IVR	159	209	-50	-23,92
Mostrador	16.417	15.831	586	3,70
Screening CR	2	0	2	0,00
Sergas Móbil	830	0	830	0,00
Teléfono	6.465	4.611	1.854	40,21
Xestor de peticións	79	69	10	14,49
Total	30.368	24.751	5.617	22,69

MEDICINA DE FAMILIA

INDICADORES

Frecuentación	5,73
Consultas / profesionais/ día	26,97
C. enfermidade / profesionais / día	21,16
Demanda maiores de 65 años	41,34%

PEDIATRÍA

INDICADORES

Frecuentación	6,89
Consultas / profesionais/ día	8,94
C. enfermidade / profesionais / día	7,57

VALDOVIÑO

Concello de Valdoviño

RECURSOS HUMANOS

ATS/DUE:	5
Médicos:	4
Pediatras:	1
PSX:	2

ACTIVIDADE ASISTENCIAL

1.- Tarxetas sanitarias por idade

Grupo de Idade	Decembro 2021	Decembro 2020	Variación Decembro	% variac.
00-14	466	474	-8	-1,69
15-64	3.125	3.120	5	0,16
>=65	1.886	1.818	68	3,74
Total	5.477	5.412	65	1,20

2.- Médico de familia

2.1.- Actos médicos

	Total 2021	Total 2020	Variación acum.	
			Variación ano	% variac.
CIRURXIA MENOR	154	71	83	116,90
CITOLOXIA	0	0	0	0,00
CONSULTA DE SOSPEITA DE COVID-19 DE FORA DE GALICIA	8	6	2	33,33
DEMANDA	33.926	29.251	4.675	15,98
FOTODERMATOSCOPIA	0	0	0	0,00
PROGRAMA DA MULLER	1	0	1	0,00
PROGRAMA DE CRONICOS	0	2	-2	-100,00
PROGRAMADA	633	710	-77	-10,85
REALIZACION DE ESPIROMETRIA	0	1	-1	-100,00
RENOVACION DE PRESCRICION FARMACEUTICA	2.821	3.944	-1.123	-28,47
RETINOGRAFIA	1	1	0	0,00
SCREENING DE CANCRO COLORRECTAL	36	19	17	89,47
SEGUIMIENTO DE ANTICOAGULACION	226	276	-50	-18,12
VALORACION DE ESPIROMETRIA	0	5	-5	-100,00
VALORACION DE HISTORIA CLINICA	227	34	193	567,65
VALORACION DE RETINOGRAFIA	60	23	37	160,87
XESTION EN ATENCION PRIMARIA	0	0	0	0,00
Total	38.093	34.343	3.750	10,92

2.2.- Actos médicos, segundo modo de atención

	Total 2021	Total 2020	Variación acum.	
			Variación ano	% variac.
AUSENTE	286	56	230	410,71
PRESENCIAL EN CENTRO	16.351	15.721	630	4,01
PRESENCIAL EN DOMICILIO	419	429	-10	-2,33
TELÉFONO	21.037	18.137	2.900	15,99
VÍA PÚBLICA	0	0	0	0,00
Total	38.093	34.343	3.750	10,92

2.3.- Citas reasignadas doutros profesionais

	Total 2021	Total 2020	Variación acum.	
			Variación ano	% variac.
CITAS REASIGNADAS	3.134	2.363	771	32,63

2.4.- Continuidade asistencial

2.4.1.- Teleconsultas

	Total 2021	Total 2020	Variación acum.	
			Variación ano	% variac.
ALERGOLOXIA	3	4	-1	-25,00
ANESTESIOLOXIA E REANIMACION	3	1	2	200,00
CARDIOLOXIA	106	36	70	194,44
CIRURXIA XERAL E DIXESTIVA	2	4	-2	-50,00
DERMATOLOXIA	35	25	10	40,00
DIXESTIVO	115	67	48	71,64
ENDOCRINOLOXIA	69	35	34	97,14
MEDICINA INTERNA	7	5	2	40,00
MEDICINA PREVENTIVA	2	0	2	0,00
NEFROLOXIA	18	6	12	200,00
NEUMOLOXIA	5	1	4	400,00
NEUROLOXIA	21	8	13	162,50
OBSTETRICIA	0	0	0	0,00
OFTALMOLOXIA	49	21	28	133,33
PEDIATRIA	11	7	4	57,14
PSIQUIATRIA	23	16	7	43,75
RADIOLOGICO	26	6	20	333,33
REUMATOLOXIA	9	6	3	50,00
TRAUMATOLOXIA	2	0	2	0,00
XINECOLOXIA	4	2	2	100,00
Total	510	250	260	104,00

2.5.- Derivaci3n a Atenci3n Especializada

	Total 2021	Total 2020	Variaci3n acum.	
			Variaci3n ano	% variac.
ALG	45	30	15	50,00
ANR	3	2	1	50,00
CAR	0	18	-18	-100,00
CGD	159	95	64	67,37
DER	181	120	61	50,83
DIG	4	4	0	0,00
DME	0	0	0	0,00
END	20	8	12	150,00
GIN	132	170	-38	-22,35
HEM	15	14	1	7,14
MIR	31	10	21	210,00
MPR	0	1	-1	-100,00
NEF	0	2	-2	-100,00
NFL	24	7	17	242,86
NML	25	22	3	13,64
NRL	84	57	27	47,37
OBS	0	1	-1	-100,00
OFT	281	163	118	72,39
ONC	0	2	-2	-100,00
ORL	131	87	44	50,57
PED	60	24	36	150,00
PSQ	159	100	59	59,00
RAD	1.023	566	457	80,74
REH	85	39	46	117,95
REU	99	36	63	175,00
TRA	375	265	110	41,51
URO	74	48	26	54,17
Total	3.010	1.891	1.119	59,18

3.- Enfermaría

3.1.- Actos de enfermaría

	Total 2021	Total 2020	Variación acum.	
			Variación ano	% variac.
ADMINISTRACION DE METOTREXATE	0	11	-11	-100,00
CIRURXIA MENOR	5	0	5	0,00
CONTROL DE GLUCEMIA	5	7	-2	-28,57
COVID19 - ESTUDIO SEROPREVALENCIA SARS-CoV-2	0	114	-114	-100,00
COVID19 - TEST DE ANTIXENOS SARS-COV-2 + CITA MAP	236	0	236	0,00
DEMANDA	3.795	3.720	75	2,02
EDUCACION PARA A SAUDE	0	0	0	0,00
ELECTROCARDIOGRAMA (ECG)	152	79	73	92,41
FINALIZADO TELEA COVID-19	0	1	-1	-100,00
MONITORIZACION DE PRESION ARTERIAL	15	6	9	150,00
PREVENCION E SEGUIMIENTO DO PE DIABETICO	0	2	-2	-100,00
PROGRAMA DE CRONICOS	0	0	0	0,00
PROGRAMA DO NENO SAN	477	485	-8	-1,65
PROGRAMA DO TABACO	0	0	0	0,00
PROGRAMA VACINACION GRIPE	0	4	-4	-100,00
PROGRAMADA	3.010	3.226	-216	-6,70
REALIZACION DE ESPIROMETRIA	11	7	4	57,14
RETINOGRAFIA	0	0	0	0,00
SCREENING DE CANCRO COLORRECTAL	38	19	19	100,00
SEGUIMIENTO DE ANTICOAGULACION	2.035	2.570	-535	-20,82
TOMA DE MOSTRAS	4.754	3.603	1.151	31,95
VACINACION GRIPE	1.154	1.937	-783	-40,42
VACINAS	292	300	-8	-2,67
VALORACION DE HISTORIA CLINICA	370	278	92	33,09
VIXILANCIA EPIDEMIOLOXICA RSS	2	0	2	0,00
XESTION EN ATENCION PRIMARIA	0	2	-2	-100,00
Total	16.351	16.371	-20	-0,12

3.2.- Actos de enfermaría, segundo modo de atención

	Total 2021	Total 2020	Variación acum.	
			Variación ano	% variac.
AUSENTE	372	278	94	33,81
PRESENCIAL EN CENTRO	13.712	13.375	337	2,52
PRESENCIAL EN DOMICILIO	1.055	1.288	-233	-18,09
TELÉFONO	1.212	1.430	-218	-15,24
VÍA PÚBLICA	0	0	0	0,00
Total	16.351	16.371	-20	-0,12

3.3.- Citas reasignadas doutros profesionais

	Total 2021	Total 2020	Variación acum.	
			Variación ano	% variac.
CITAS REASIGNADAS	339	213	126	59,15

3.4.- Citas Conecta 72

	Total 2021	Total 2020	Variación acum.	
			Variación ano	% variac.
Conecta 72	377	418	-41	-9,81

3.5.- Actos matronas

	Total 2021	Total 2020	Variación acum.	
			Variación ano	% variac.
CITOLOXIA	97	63	34	53,97
DEMANDA	955	725	230	31,72
ELECTROCARDIOGRAMA (ECG)	19	0	19	0,00
PREPARACION O PARTO	150	46	104	226,09
PRIMEIRA CONSULTA DA EMBARAZADA	38	33	5	15,15
PROGRAMA DA MULLER	51	2	49	2.450,00
PROGRAMADA	306	170	136	80,00
VACINACION GRIPE	11	10	1	10,00
VALORACION DE HISTORIA CLINICA	19	2	17	850,00
Total	1.646	1.051	595	56,61

3.6.- Actos matrona, segundo modo de atención

	Total 2021	Total 2020	Variación acum.	
			Variación ano	% variac.
AUSENTE	19	2	17	850,00
PRESENCIAL EN CENTRO	909	534	375	70,22
TELÉFONO	718	515	203	39,42
Total	1.646	1.051	595	56,61

4.- Pediatría

4.1.- Actos pediatría

	Total 2021	Total 2020	Variación acum.	
			Variación ano	% variac.
CIRURXÍA MENOR	2	1	1	100,00
CONSULTA DE SOSPEITA DE COVID-19 DE FORA DE GALICIA	2	1	1	100,00
DEMANDA	2.446	2.014	432	21,45
PROGRAMA DO NENO SAN	477	470	7	1,49
PROGRAMADA	2	40	-38	-95,00
RENOVACIÓN DE PRESCRIPCIÓN FARMACÉUTICA	0	2	-2	-100,00
VALORACIÓN DE HISTORIA CLÍNICA	2	2	0	0,00
Total	2.931	2.530	401	15,85

4.2.- Actos pediatría, segundo modo de atención

	Total 2021	Total 2020	Variación acum.	
			Variación ano	% variac.
AUSENTE	2	2	0	0,00
PRESENCIAL EN CENTRO	1.317	1.177	140	11,89
TELÉFONO	1.612	1.351	261	19,32
VIA PÚBLICA	0	0	0	0,00
Total	2.931	2.530	401	15,85

5.- Modo de cita

	Total 2021	Total 2020	Variación acum.	
			Variación ano	% variac.
Campañas de citación	564	0	564	0,00
Cita Internet	3.598	6.779	-3.181	-46,92
Conecta 72	398	437	-39	-8,92
Consulta	4.095	2.059	2.036	98,88
Contact Center	628	687	-59	-8,59
IVR	750	846	-96	-11,35
Mostrador	36.056	41.993	-5.937	-14,14
Screening CR	36	21	15	71,43
Sergas Móbil	3.476	0	3.476	0,00
Teléfono	9.236	1.359	7.877	579,62
Xestor de peticións	184	114	70	61,40
Total	59.021	54.295	4.726	8,70

MEDICINA DE FAMILIA

INDICADORES

Frecuentación	7,60
Consultas / profesionais/ día	38,25
C. enfermidade / profesionais / día	34,07
Demanda maiores de 65 años	43,22%

PEDIATRÍA

INDICADORES

Frecuentación	6,29
Consultas / profesionais/ día	11,77
C. enfermidade / profesionais / día	9,83

EOXI FERROL. ACTIVIDADE PAC

URXENCIAS EXTRAHOSPITALARIAS: PUNTOS DE ATENCIÓN CONTINUADA (PAC)

PAC	CENTROS OU CONCELLOS AOS QUE PRESTA SERVIZO
PAC FERROL	C.S. Fontenla Maristany, C.S. de Serantes, C.S. de Caranza (concello de Ferrol)
PAC CEDEIRA	Concellos de Cedeira, Cerdido e Valdoviño
PAC FENE	Concellos de Ares, A Capela, Fene e Mugardos
PAC NARÓN	Concellos de Narón, Neda e Valdoviño
PAC ORTEGAL	Concellos de Cariño, Mañón e Ortigueira
PAC PONTEDEUME	Concellos de Cabanas, Monfero e Pontedeume
PAC AS PONTES	Concello das Pontes de García Rodríguez
PAC SAN SADURNIÑO	Concellos de Cerdido, Moeche, San Sadurniño e As Somozas

RECURSOS HUMANOS

ATS/DUE:	39
Celadores:	20
Médicos:	40
Psx:	16

ACTIVIDADE ASISTENCIAL

MEDICINA

Consultas no CS	74.291	77,66%
Consultas no domicilio	3.700	3,87%
Outros	17.672	18,47%
TOTAL	95.663	100,00%

MEDICINA DE FAMILIA

INDICADORES

Frecuentación	0,55
Consultas / día	261,37

EOXI FERROL. Actividade PAC
AS PONTES DE GARCÍA RODRÍGUEZ

CENTROS OU CONCELLOS AOS QUE PRESTA SERVIZO

As Pontes de García Rodríguez

RECURSOS HUMANOS

ATS/DUE:	4
Celadores:	1
Médicos:	4
Psx	3

ACTIVIDADE ASISTENCIAL

MEDICINA

Consultas no CS	5.449	84,93%
Consultas no domicilio	308	4,80%
Outros	659	10,27%
TOTAL	6.416	100,00%

MEDICINA DE FAMILIA

INDICADORES

Frecuentación	0,63
Consultas / día	17,53

EOXI FERROL. Actividade PAC

CEDEIRA

CENTROS OU CONCELLOS AOS QUE PRESTA SERVIZO

Cedeira

Valdoviño*

* Atende as parroquias de Loira, Pantín, Vilaboa e Vilarrube

RECURSOS HUMANOS

ATS/DUE:	3
Celadores:	4
Médicos:	4

	TIS > 14 anos	TIS <= 14 anos	TIS totais
Cedeira	5.806	649	6.455
Valdoviño	981	80	1.061
	6.787	729	7.516

ACTIVIDADE ASISTENCIAL

MEDICINA

Consultas no CS	6.391	87,96%
Consultas no domicilio	250	3,44%
Outros	625	8,60%
TOTAL	7.266	100,00%

MEDICINA DE FAMILIA

INDICADORES

Frecuentación	0,97
Consultas / día	19,85

EOXI FERROL. Actividade PAC
FENE

CENTROS OU CONCELLOS AOS QUE PRESTA SERVIZO

A Capela
Ares
Fene
Mugardos

RECURSOS HUMANOS

ATS/DUE:	5
Celadores:	2
Médicos:	5
Psx:	2

ACTIVIDADE ASISTENCIAL

MEDICINA

Consultas no CS	9.992	78,04%
Consultas no domicilio	500	3,91%
Outros	2.311	18,05%
TOTAL	12.803	100,00%

MEDICINA DE FAMILIA

INDICADORES

Frecuentación	0,53
Consultas / día	34,98

EOXI FERROL. Actividade PAC

FERROL

CENTROS OU CONCELLOS AOS QUE PRESTA SERVIZO

C.S. de Caranza

C.S. de Serantes

C.S. Fontenla Maristany

RECURSOS HUMANOS

ATS/DUE:	6
Celadores:	2
Médicos:	6
Psx:	2

ACTIVIDADE ASISTENCIAL

MEDICINA

Consultas no CS	18.073	74,84%
Consultas no domicilio	1.028	4,26%
Outros	5.049	20,91%
TOTAL	24.150	100,00%

MEDICINA DE FAMILIA

INDICADORES

Frecuentación	0,40
Consultas / día	65,98

EOXI FERROL. Actividade PAC

NARON

CENTROS OU CONCELLOS AOS QUE PRESTA SERVIZO

Narón

Neda

Valdoviño

RECURSOS HUMANOS

ATS/DUE:	7
Celadores:	2
Médicos:	6
Psx:	2

	TIS > 14 anos	TIS <= 14 anos	TIS totais
Narón	30.683	4.286	34.969
Neda	4.305	634	4.939
Valdoviño	4.023	386	4.409
	<hr/> 39.011	<hr/> 5.306	<hr/> 44.317

ACTIVIDADE ASISTENCIAL

MEDICINA

Consultas no CS	18.040	74,86%
Consultas no domicilio	698	2,90%
Outros	5.359	22,24%
TOTAL	24.097	100,00%

MEDICINA DE FAMILIA

INDICADORES

Frecuentación	0,54
Consultas / día	65,84

EOXI FERROL. Actividade PAC

ORTIGUEIRA

CENTROS OU CONCELLOS AOS QUE PRESTA SERVIZO

Cariño

Mañón

Ortigueira

RECURSOS HUMANOS

ATS/DUE:	6
Celadores:	5
Médicos:	7
Psx:	3

ACTIVIDADE ASISTENCIAL

MEDICINA

Consultas no CS	8.012	83,28%
Consultas no domicilio	446	4,64%
Outros	1.163	12,09%
TOTAL	9.621	100,00%

MEDICINA DE FAMILIA

INDICADORES

Frecuentación	0,96
Consultas / día	26,29

EOXI FERROL. Actividade PAC

PONTEDEUME

CENTROS OU CONCELLOS AOS QUE PRESTA SERVIZO

Cabanas

Monfero

Pontedeume

RECURSOS HUMANOS

ATS/DUE:	4
Celadores:	2
Médicos:	4
Psx:	2

ACTIVIDADE ASISTENCIAL

MEDICINA

Consultas no CS	5.495	75,21%
Consultas no domicilio	266	3,64%
Outros	1.545	21,15%
TOTAL	7.306	100,00%

MEDICINA DE FAMILIA

INDICADORES

Frecuentación	0,61
Consultas / día	19,96

EOXI FERROL. Actividade PAC
SAN SADURNIÑO

CENTROS OU CONCELLOS AOS QUE PRESTA SERVIZO

As Somozas
Cerdido
Moeche
San Sadurniño

RECURSOS HUMANOS

ATS/DUE:	4
Celadores:	2
Médicos:	4
Psx:	2

ACTIVIDADE ASISTENCIAL

MEDICINA

Consultas no CS	2.839	70,90%
Consultas no domicilio	204	5,09%
Outros	961	24,00%
TOTAL	4.004	100,00%

MEDICINA DE FAMILIA

INDICADORES

Frecuentación	0,70
Consultas / día	10,94

ACTIVIDADE GLOBAL

Días laborables:	249
Poboación total:	187.255
TIS totais:	174.398

RESUMO XERAL DE ACTIVIDADE

	2021	2020	% var.
Ingresos	13.981	13.501	3,56
Urxencias atendidas	52.689	48.879	7,79
Intervencións cirúrxicas	8.294	7.723	7,39
Consultas externas	270.431	230.251	17,45

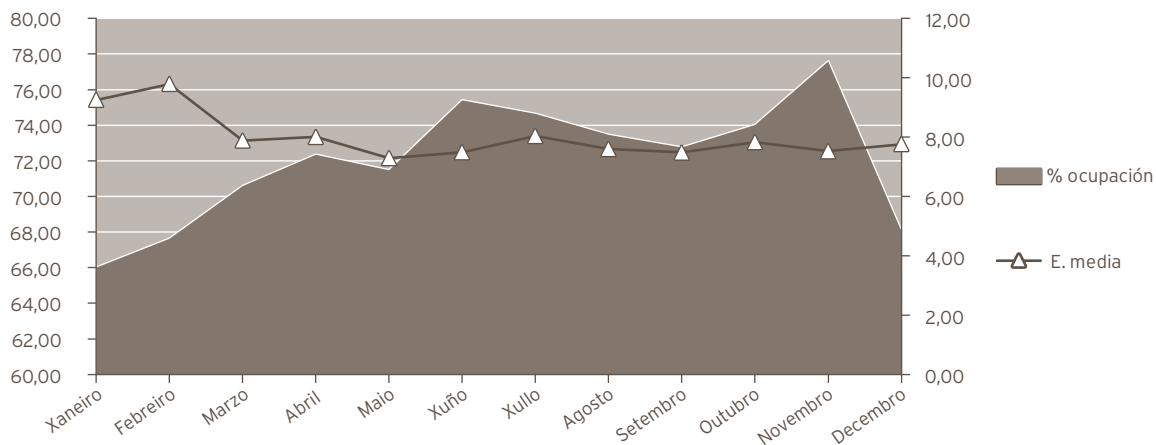
ACTIVIDADE ASISTENCIAL

HOSPITALIZACIÓN

	2021	2020	% var.
INGRESOS TOTAIS	13.981	13.501	3,56
Ingresos programados	2.561	2.295	11,59
Ingresos urxentes	11.420	11.206	1,91
Traslados internos	1.810	2.278	-20,54
ESTANCIAS TOTAIS	110.921	105.279	5,36
ALTAS TOTAIS	13.961	13.535	3,15
Altas fin de cuidados	12.547	12.253	2,40
Altas traslado	285	290	-1,72
Altas voluntarias	47	47	0,00
Altas <i>exitus</i>	1.082	945	14,50
Partos totais	727	792	-8,21
Cesáreas	143	206	-30,58

EVOLUCIÓN MENSUAL

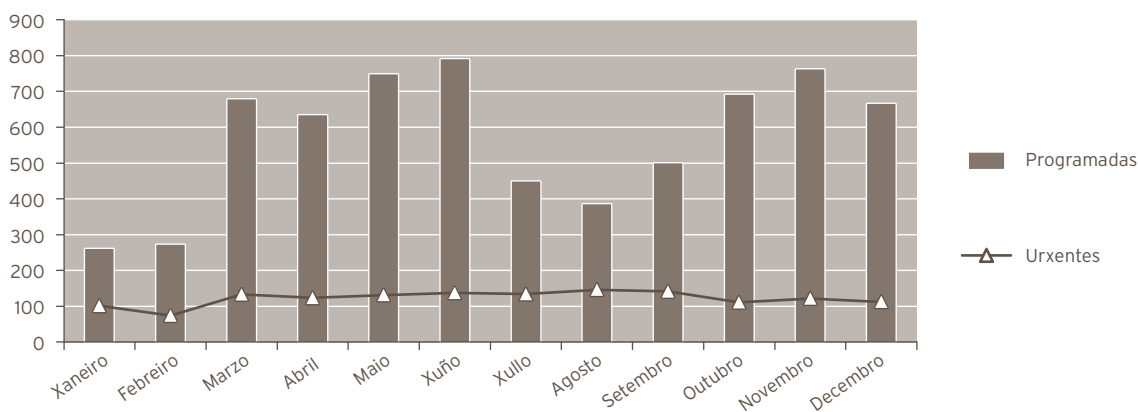
Mes	Ingresos	Estadías	E. media	% ocupación
Xaneiro	1.013	9.376	9,26	66,00
Febreiro	907	8.878	9,79	67,62
Marzo	1.222	9.636	7,89	70,58
Abril	1.190	9.524	8,00	72,34
Maio	1.300	9.481	7,29	71,47
Xuño	1.255	9.404	7,49	75,40
Xullo	1.117	8.977	8,04	74,64
Agosto	1.163	8.836	7,60	73,46
Setembro	1.132	8.468	7,48	72,75
Outubro	1.198	9.376	7,83	74,01
Novembro	1.319	9.926	7,53	77,58
Decembro	1.165	9.039	7,76	68,05



INDICADORES DE HOSPITALIZACIÓN

	2021	2020	% var.
Estadía media	7,93	7,80	1,74
Índice de ocupación	71,87	65,83	9,18
Índice de rotación	33,07	30,90	7,02
Frecuencia hospitalaria	74,66	71,87	3,89
Porcentaxe de programación	18,32	17,00	7,76

ACTIVIDADE CIRÚRXICA			
	2021	2020	% var.
INTERVENCIÓNS TOTAIS	8.294	7.723	7,39
Intervencións programadas	6.830	6.209	10,00
CMA	3.202	2.889	10,83
cma	738	603	22,39
Intervencións urxentes	1.464	1.514	-3,30
Intervencións ambulantés	59	75	-21,33
Intervencións suspendidas	3,84%	5,22%	-26,44
HORAS DE QUIRÓFANO			
	2021	2020	% var.
Dispoñibles	13.430,00	11.956,50	12,32
Utilizadas	9.187,52	8.459,95	8,60
Utilizadas en intervencións sen estadía	3.355,40	3.097,10	8,34
INDICADORES CIRÚRXCOS			
	2021	2020	% var.
Estadía media preoperatoria	2,20	2,58	-14,73
Rendemento de quirófanos	68,41	70,76	-3,32
Intervencións programadas día	27,43	24,84	10,43
Intervencións urxentes día	4,01	4,14	-3,04
EVOLUCIÓN MENSUAL			
Mes	Totais	Programadas	Urxentes
Xaneiro	361	260	101
Febreiro	346	272	74
Marzo	811	678	133
Abril	756	633	123
Maio	879	748	131
Xuño	927	790	137
Xullo	582	448	134
Agosto	531	385	146
Setembro	640	499	141
Outubro	802	691	111
Novembro	882	761	121
Decembro	777	665	112



ACTIVIDADE CONSULTAS EXTERNAS

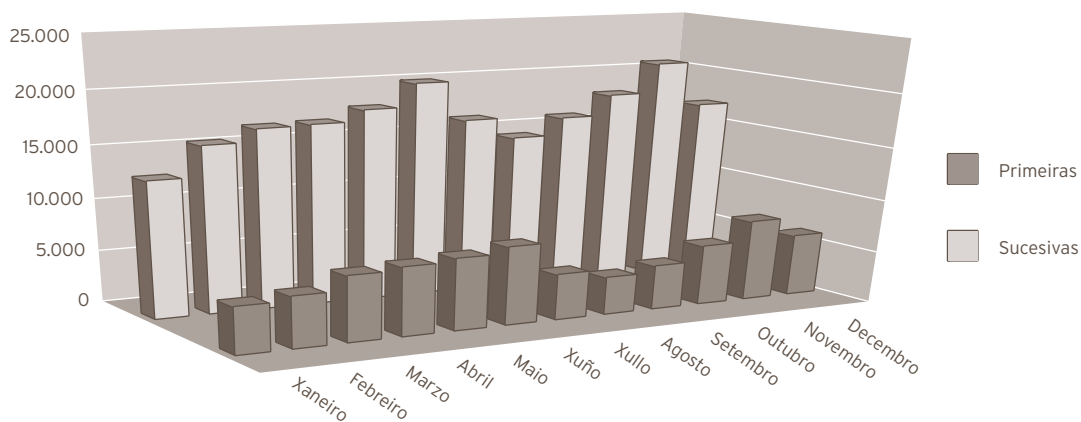
	2021	2020	% var.
TOTAIS	270.431	230.251	17,45
PRIMEIRAS	66.699	57.562	15,87
SUCESIVAS	203.732	172.689	17,98

INDICADORES DE CONSULTAS

	2021	2020	% var.
Consultas por día	1.086,07	921,00	17,92
Relación sucesivas / primeiras	3,05	3,00	1,81
Consultas por facultativo e día	2,92	2,48	17,72
Consultas primeiras procedentes a. primaria	70,36	67,71	3,92

EVOLUCIÓN MENSUAL

Mes	Totais	Primeiras	Sucesivas
Xaneiro	17.186	4.340	12.846
Febreiro	20.459	4.758	15.701
Marzo	23.003	6.114	16.889
Abril	23.403	6.410	16.993
Maio	24.773	6.727	18.046
Xuño	27.542	7.340	20.202
Xullo	20.790	4.275	16.515
Agosto	18.069	3.503	14.566
Setembro	20.354	4.153	16.201
Outubro	23.794	5.648	18.146
Novembro	28.547	7.625	20.922
Decembro	22.511	5.806	16.705



ACTIVIDADE DE URXENCIAS

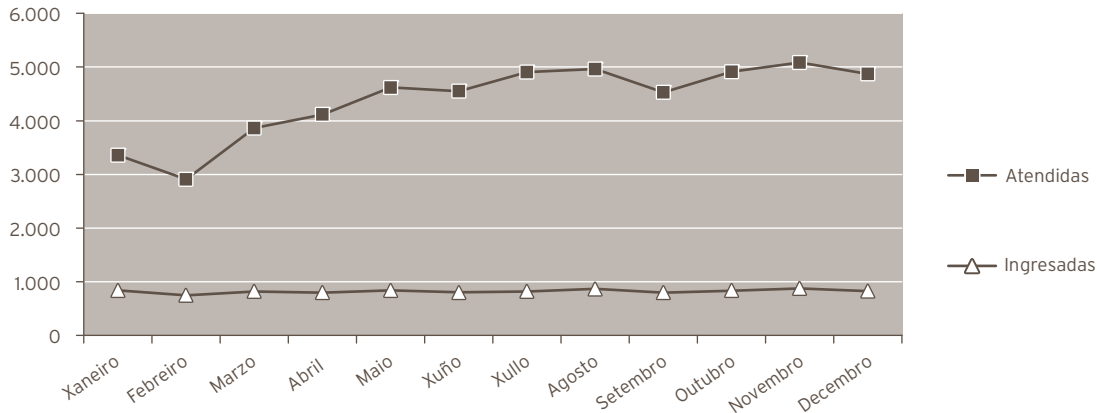
	2021	2020	% var.
TOTAL URXENCIAS ATENDIDAS	52.689	48.879	7,79
Ingresos desde urxencias	9.852	9.558	3,08
Traslados outros centros	885	821	7,80

INDICADORES DE URXENCIAS

	2021	2020	% var.
Urxencias atendidas / día	144,35	133,55	8,09
Relación urxencias ingresadas / atendidas	0,19	0,20	-4,38
Presión de urxencias	0,70	0,71	-0,46

EVOLUCIÓN MENSUAL

Mes	Atendidas	Ingresadas
Xaneiro	3.360	837
Febreiro	2.907	748
Marzo	3.862	819
Abril	4.118	797
Maio	4.619	838
Xuño	4.550	800
Xullo	4.908	818
Agosto	4.964	865
Setembro	4.531	795
Outubro	4.914	835
Novembro	5.085	875
Decembro	4.871	825



INDICADORES DE CALIDADE

	2021	2020	% var.
Porcentaxe de <i>exitus</i> sobre altas	7,75	6,98	11,00
Porcentaxe necropsias <i>exitus</i>	3,05	2,86	6,64
Porcentaxe de altas con informe	100,00	100,00	0,00

CMBD DE HOSPITALIZACIÓN

GRDs MÁIS FRECUENTES

APR GRD	Descrición do APR GRD	Peso APR GRD-NG (dimensión)	Altas	UPH	Nivel de gravidade	Risco de mortalidade
137	Infecciones e inflamaciones pulmonares mayores	1,0895	470	512,0650	Mayor	Mayor
560	Parto	0,2876	349	100,3724	Menor	Menor
194	Insuficiencia cardíaca	0,9142	202	184,6684	Mayor	Mayor
446	Procedimientos uretrales y transuretrales	0,7682	175	134,4350	Menor	Menor
560	Parto	0,3169	174	55,1406	Moderado	Menor
137	Infecciones e inflamaciones pulmonares mayores	0,7663	166	127,2058	Moderado	Moderado
098	Otros procedimientos sobre oído, nariz, boca y garganta	0,8964	155	138,9420	Menor	Menor
137	Infecciones e inflamaciones pulmonares mayores	1,5997	138	220,7586	Extremo	Extremo
284	Trastornos del tracto y vesícula biliar	0,6359	129	82,0311	Menor	Menor
140	Enfermedad pulmonar obstructiva crónica	0,7699	125	96,2375	Mayor	Mayor
045	Acva y oclusiones precerebrales con infarto	0,8638	119	102,7922	Moderado	Moderado
194	Insuficiencia cardíaca	0,6399	113	72,3087	Moderado	Moderado
463	Infecciones de riñón y tracto urinario	0,5581	109	60,8329	Moderado	Moderado

APR GRD	Descrición do APR GRD	Peso APR GRD-NG (dimensión)	Altas	UPH	Nivel de gravidade	Risco de mortalidade
139	Otra neumonía	0,8500	105	89,2500	Mayor	Mayor
313	Procedimientos sobre rodilla y parte inferior de la pierna excepto pie	1,1312	105	118,7760	Menor	Menor
234	Apendicectomía sin diagnóstico principal complejo	0,7668	98	75,1464	Menor	Menor
540	Cesárea sin esterilización	0,4756	93	44,2308	Menor	Menor
315	Procedimientos sobre hombro, codo y antebrazo exc. sustitución de articulación	0,8980	91	81,7180	Menor	Menor
363	Procedimientos sobre mama excepto mastectomía	1,1044	91	100,5004	Menor	Menor
144	Otros diagnósticos menores, signos y síntomas de aparato respiratorio	0,6508	90	58,5720	Moderado	Moderado
316	Procedimientos sobre mano y muñeca	0,8026	89	71,4314	Menor	Menor
115	Otras enfermedades de oído, nariz, boca , garganta y craneales/faciales	0,4819	84	40,4796	Menor	Menor
263	Colecistectomía	0,9851	81	79,7931	Menor	Menor
194	Insuficiencia cardíaca	1,4978	80	119,8240	Extremo	Extremo
301	Sustitución articulación cadera	1,5323	80	122,5840	Menor	Menor

OUTROS DATOS

PRÓTESES IMPLANTADAS

	2021	2020	% var.
Marcapasos	229	229	0,00
Totais de cadeira	136	103	32,04
Parciais de cadeira	0	0	0,00
Totais de xeonllo	49	47	4,26
Lentes intraoculares	700	591	18,44

EXTRACCIÓNS MULTIORGÁNICAS

	2021	2020	% var.
Total	3	2	50,00

SESIÓNS CÁMARA HIPERBÁRICA

	2021	2020	% var.
Total consultas	185	246	-24,80
Sesiós	1.498	1.447	3,52

ACTIVIDADE NOUTROS CENTROS CON CARGO AO ORZAMENTO DO HOSPITAL
1.- TERAPIA RESPIRATORIA A DOMICILIO

	Acumulado, gasto 2021	Acumulado, gasto 2020	% var.
Terapia	1.025.206,01	995.969,81	2,94
	media ano 2021	media ano 2020	% var.
Pacientes	3.195,25	3.127,25	2,17
	Acumulado, sesións 2021	Acumulado, sesións 2020	% var.
Sesións	1.181.618,00	1.150.171,00	2,73

2.- HEMODIÁLISE

		Acumulado, gasto 2021	Acumulado, gasto 2020	% var.
Hemodiálise en centros hospitalarios	Pacientes dializados	1.148	1.098	4,55
	Pacientes dializados, media mes	96,00	91,50	4,92
	Sesións	14.534	14.009	3,75
Outras hemodiálise en centros non hospitalarios	Pacientes	271	253	7,11
	Sesións	6.930	7.268	-4,65
Media mensual de pacientes diálise domicilio		22,58	21,08	7,12

3.- SOCIOSANITARIOS

		Acumulado, gasto 2021	Acumulado, gasto 2020	% var.
Hospital Juan Cardona	Estadías	257	1.393	-81,55
Outros	Estadías	790	706	11,90

4.- HOSPITAL JUAN CARDONA

		Acumulado, gasto 2021	Acumulado, gasto 2020	% var.
ÁREA MÉDICA	Ingresos	478	458	4,37
	Altas	326	382	-14,66
	Estancias	3830	4670	-17,99
	E. Sociosanitarias	337	1393	-75,81
	Procesos	108	88	22,73
PROCESOS QUIRÚRGICOS	Intervenidos	2.863	2.909	-1,58
CIR. AMBULATORIA	Pacientes	199	212	-6,13
REHABILITACIÓN	Pacientes	1.794	1.398	28,33
	Sesiões	11.170	7.845	42,38
LOGOPEDIA	Pacientes	473	440	7,50
	Sesiões	1.457	1.308	11,39
HEMODIÁLISIS	Pacientes	1.155	1.097	5,29
	Sesiões	14.533	14.009	3,74
TAC		2.548	1.537	65,78
RNM		4.880	4.029	21,12
OUTRAS PROBAS		3.377	2.957	14,20

5.- OUTRA ACTIVIDADE NOUTROS CENTROS

	Acumulado, gasto 2021	Acumulado, gasto 2020	% var.
RMN	219	391	-43,99
Otras probas (Tac, Ecografía, ...)	179	1.319	-86,43
Probos de laboratorio	657	16.272	-95,96

HOSPITAL DE DIA

	2021	2020	% var.
Hematológico			
Atención Pacientes	99	119	-16,81
Sesiones	389	374	4,01
Médico			
Atención Pacientes	2.046	1.035	97,68
Sesiones	2.258	1.883	19,92
Nefroloxía			
Atención Pacientes	102	94	8,51
Sesiones	4.198	4.281	-1,94
Psiquiátrico			
Atención Pacientes	158	153	3,27
Sesiones	17.279	14.882	16,11
Quimi-oncológico			
Atención Pacientes	953	890	7,08
Sesiones	9.015	8.371	7,69

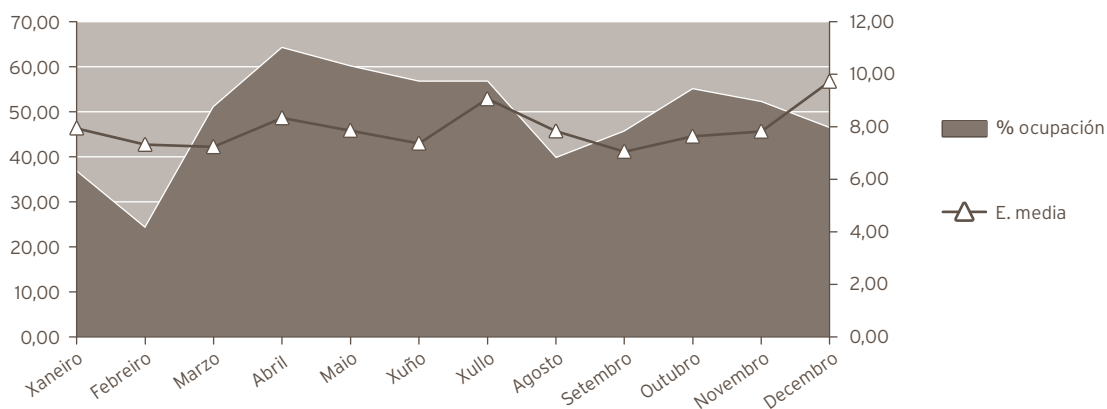
HOSPITALIZACIÓN A DOMICILIO

	2021	2020	% var.
Ingresos	231	243	-4,94
Altas	235	240	-2,08
Estadías	4.925	5.551	-11,28
Consultas ambas (médico - enfermería)	1.269	1.129	12,40
Consultas enfermería	2.022	2.170	-6,82
Consultas médicas	61	389	-84,32
Estadía media	21,32	22,84	-6,67
Visitas médicas / paciente	5,49	4,65	18,24
Visitas enfermería / paciente	8,75	8,93	-1,98

CIRURXÍA XERAL E DIXESTIVA

ACTIVIDADE ASISTENCIAL				
HOSPITALIZACIÓN				
	2021	2020	% var.	
Ingresos totais	1.474	1.446	1,94	
Ingresos programados	598	589	1,53	
Ingresos urxentes	818	752	8,78	
Traslados internos	58	105	-44,76	
Estadías	11.651	12.989	-10,30	
Altas totais	1.425	1.384	2,96	
Altas melloría (fin de coidados)	1.382	1.323	4,46	
Altas traslado	11	17	-35,29	
Altas voluntarias	0	3	-100,00	
Altas <i>exitus</i>	32	41	-21,95	
Interconsultas	428	505	-15,25	

EVOLUCIÓN MENSUAL				
Mes	Ingresos	Estadías	E. media	% ocupación
Xaneiro	93	738	7,94	36,63
Febreiro	60	439	7,32	24,12
Marzo	142	1.027	7,23	50,97
Abril	150	1.250	8,33	64,10
Maio	154	1.209	7,85	60,00
Xuño	150	1.104	7,36	56,62
Xullo	126	1.141	9,06	56,63
Agosto	102	799	7,83	39,65
Setembro	126	888	7,05	45,54
Outubro	145	1.107	7,63	54,94
Novembro	130	1.016	7,82	52,10
Decembro	96	933	9,72	46,30



INDICADORES DE HOSPITALIZACIÓN

	2021	2020	% var.
Estadía media	7,90	8,98	-12,00
Índice de ocupación	49,11	54,58	-10,03
Índice de rotación	22,68	22,25	1,94
Frecuencia hospitalaria	8,45	8,25	2,45
Porcentaxe de programación	40,57	40,73	-0,40
Taxa de mortalidade	2,17	2,84	-23,43

ACTIVIDADE CIRÚRXICA

	2021	2020	% var.
Intervencións totais	1.496	1.499	-0,20
Intervencións programadas	876	895	-2,12
CMA	241	227	6,17
cma	18	19	-5,26
Intervencións urxentes	620	604	2,65
Intervencións ambulatorias	10	14	-28,57
Porcentaxe de suspensión	4,89	7,92	-38,26

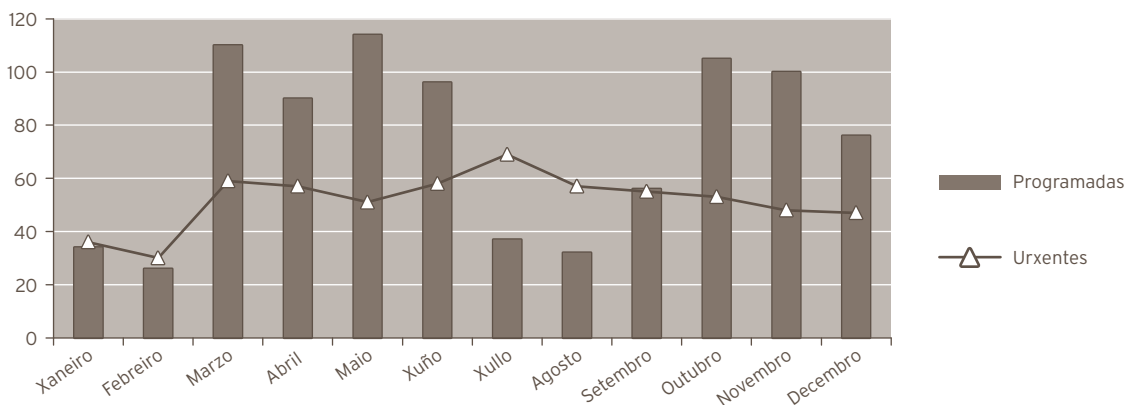
HORAS DE QUIRÓFANO

	2021	2020	% var.
Dispoñibles	2.413,00	2.336,50	3,27
Utilizadas	1.713,15	1.495,75	14,53
Utilizadas en int. ambulatorias	236,20	163,83	44,17

INDICADORES CIRÚRXCOS

	2021	2020	% var.
Estadía media preoperatoria	1,02	0,81	25,93
Rendemento quirófanos	71,00	64,02	10,90
Intervencións programadas / día	2,54	2,68	-5,23
Intervencións urxentes / día	1,70	1,65	2,93

EVOLUCIÓN MENSUAL			
Mes	Totais	Programadas	Urxentes
Xaneiro	70	34	36
Febreiro	56	26	30
Marzo	169	110	59
Abril	147	90	57
Maio	165	114	51
Xuño	154	96	58
Xullo	106	37	69
Agosto	89	32	57
Setembro	111	56	55
Outubro	158	105	53
Novembro	148	100	48
Decembro	123	76	47



ACTIVIDADE CONSULTAS EXTERNAS			
	2021	2020	% var.
TOTAIS	11.779	10.516	12,01
PRIMEIRAS	5.155	4.536	13,65
SUCESIVAS	6.624	5.980	10,77

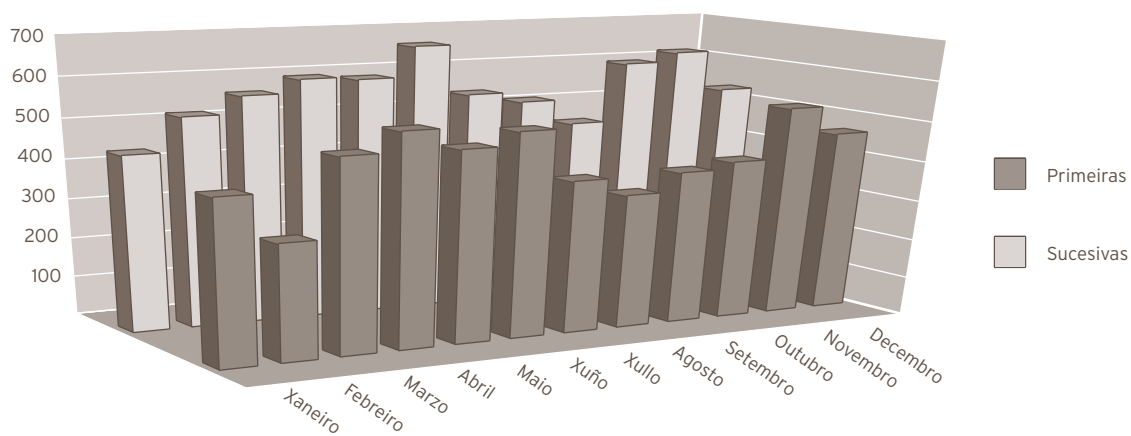
Consultas xerarquizadas			
	2021	2020	% var.
Totais	11.779	10.516	12,01
Primeiras	5.155	4.536	13,65
Sucesivas	6.624	5.980	10,77

INDICADORES DE CONSULTAS

	2021	2020	% var.
Consultas por día e sala	11,83	10,52	12,42
Consultas sucesivas / primeiras	1,28	1,32	-2,53
Consultas por facultativo / día	2,63	2,34	12,31
Consultas primeiras procedentes a. primaria	67,80	68,32	-0,76

EVOLUCIÓN MENSUAL

Mes	Totais	Primeiras	Sucesivas
Xaneiro	843	404	439
Febreiro	809	287	522
Marzo	1.041	477	564
Abril	1.122	525	597
Maio	1.065	475	590
Xuño	1.172	508	664
Xullo	921	381	540
Agosto	851	336	515
Setembro	835	383	452
Outubro	999	400	599
Novembro	1.147	525	622
Decembro	974	454	520



ACTIVIDADE DE URXENCIAS

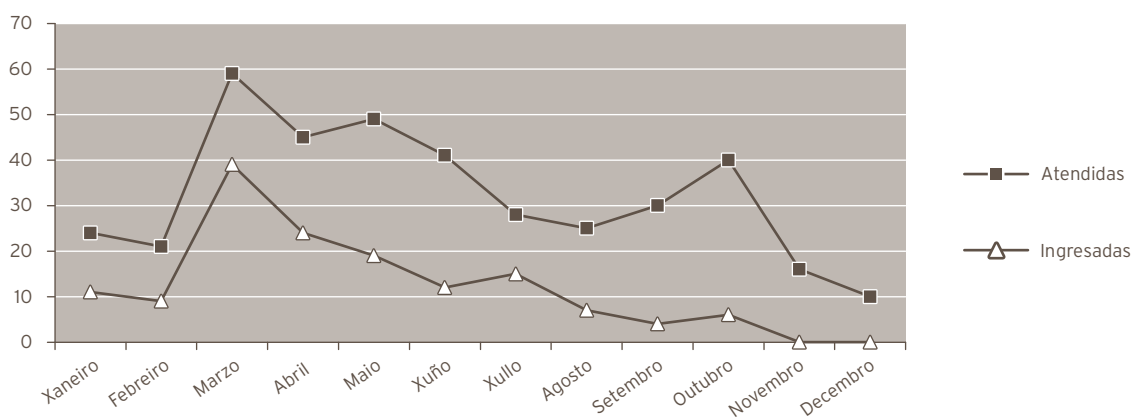
	2021	2020	% var.
Total urxencias	388	553	-29,84
Ingresos desde urxencias	146	368	-60,33
Traslados outros centros	15	20	-25,00

INDICADORES DE URXENCIAS

	2021	2020	% var.
Urxencias / día	1,06	1,51	-29,65
Relac. urx. ingresadas / atendidas	0,38	0,67	-43,45
Presión de urxencias	0,10	0,25	-61,08

EVOLUCIÓN MENSUAL

Mes	Atendidas	Ingresadas
Xaneiro	24	11
Febreiro	21	9
Marzo	59	39
Abril	45	24
Maio	49	19
Xuño	41	12
Xullo	28	15
Agosto	25	7
Setembro	30	4
Outubro	40	6
Novembro	16	0
Decembro	10	0



INDICADORES DE CALIDADE

	2021	2020	% var.
Porcentaxe de <i>exitus</i> sobre altas	2,25	2,96	-24,20
Porcentaxe de necropsias / <i>exitus</i>	0,00	0,00	0,00
Porcentaxe de altas con informe	100,00	100,00	0,00

CMBD DE HOSPITALIZACIÓN

GRDs MÁIS FRECUENTES

APR GRD	Descrición do APR GRD	Peso APR GRD-NG (dimensión)	Altas	UPH	Nivel de gravidade	Risco de mortalidade
234	Apendicectomía sin diagnóstico principal complejo	0,7668	97	74,3796	Menor	Menor
363	Procedimientos sobre mama excepto mastectomía	1,1044	91	100,5004	Menor	Menor
263	Colecistectomía	0,9851	81	79,7931	Menor	Menor
231	Procedimientos mayores sobre intestino grueso	1,2842	68	87,3256	Menor	Menor
362	Procedimientos de mastectomía	1,1028	50	55,1400	Menor	Menor
284	Trastornos del tracto y vesícula biliar	0,6359	49	31,1591	Menor	Menor
244	Diverticulitis y diverticulosis	0,4809	48	23,0832	Menor	Menor
228	Procedimientos sobre hernia inguinal, femoral y umbilical	0,8181	44	35,9964	Menor	Menor
231	Procedimientos mayores sobre intestino grueso	1,6606	42	69,7452	Moderado	Moderado
254	Otros diagnósticos del aparato digestivo	0,5043	36	18,1548	Menor	Menor

RECURSOS FÍSICOS

	2021	2020	% var.
Camas			
Asignadas	65,00	65,00	0,00
En funcionamento	65,00	65,00	0,00
Habilitadas	0,00	0,01	-100,00

Quirófanos

Horas de quirófano asignadas	2.413,00	2.336,50	3,27
------------------------------	----------	----------	------

Consultas externas

Nº de locais	4	4	0,00
Horas de sala utilizadas	2.566	2.177	17,87

RECURSOS HUMANOS

	2021	2020	% var.
Persoal facultativo			
Xefe de servizo	1	1	0,00
Xefe de sección	0	0	0,00
FEAS e adxuntos	17	17	0,00
Médicos de cota	0	0	0,00
MIR	5	5	0,00

DERMATOLOXÍA

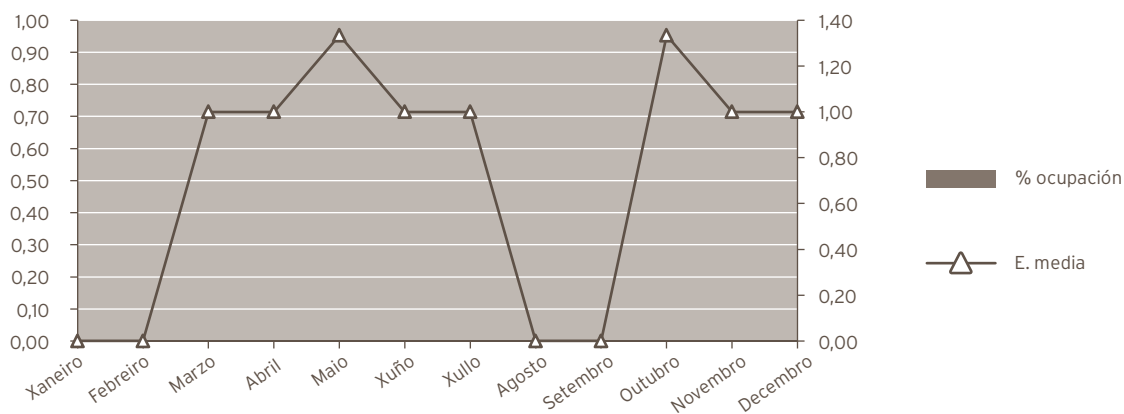
ACTIVIDADE ASISTENCIAL

HOSPITALIZACIÓN

	2021	2020	% var.
Ingresos totais	13	12	8,33
Ingresos programados	10	11	-9,09
Ingresos urxentes	3	1	200,00
Traslados internos	0	0	0,00
Estadías	15	15	0,00
Altas totais	13	12	8,33
Altas melloría (fin de coidados)	13	12	8,33
Altas traslado	0	0	0,00
Altas voluntarias	0	0	0,00
Altas <i>exitus</i>	0	0	0,00
Interconsultas	218	223	-2,24

EVOLUCIÓN MENSUAL

Mes	Ingresos	Estadías	E. media	% ocupación
Xaneiro	0	0	0,00	0,00
Febreiro	0	0	0,00	0,00
Marzo	1	1	1,00	0,00
Abril	2	2	1,00	0,00
Maio	3	4	1,33	0,00
Xuño	1	1	1,00	0,00
Xullo	1	1	1,00	0,00
Agosto	0	0	0,00	0,00
Setembro	0	0	0,00	0,00
Outubro	3	4	1,33	0,00
Novembro	1	1	1,00	0,00
Decembro	1	1	1,00	0,00



INDICADORES DE HOSPITALIZACIÓN

	2021	2020	% var.
Estadía media	1,15	1,25	-7,69
Frecuencia hospitalaria	0,07	0,07	6,49
Porcentaxe de programación	76,92	91,67	-16,08
Taxa de mortalidade	0,00	0,00	0,00

ACTIVIDADE CIRÚRXICA

	2021	2020	% var.
Intervencións totais	901	851	5,88
Intervencións programadas	899	851	5,64
CMA	880	832	5,77
cma	8	5	60,00
Intervencións urxentes	2	0	0,00
Intervencións ambulantes	1	0	0,00
Porcentaxe de suspensión	4,26	4,17	2,16

HORAS DE QUIRÓFANO

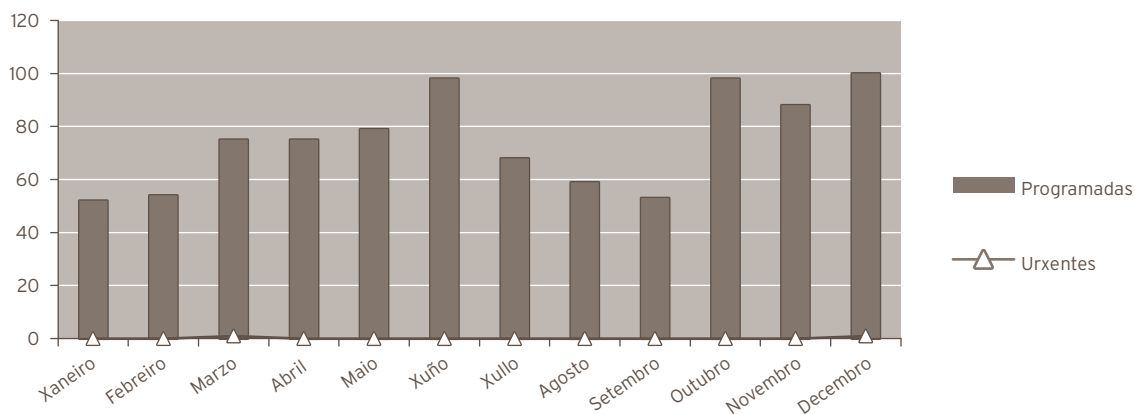
	2021	2020	% var.
Dispoñibles	1.152,00	1.120,50	2,81
Utilizadas	898,33	892,67	0,63
Utilizadas en int. ambulantes	882,58	870,92	1,34

INDICADORES CIRÚRXCOS

	2021	2020	% var.
Estadía media preoperatoria	3,33	2,00	66,50
Rendemento quirófanos	77,98	79,67	-2,12
Intervencións programadas / día	5,46	5,32	2,75
Intervencións urxentes / día	0,01	0,00	0,00

EVOLUCIÓN MENSUAL

Mes	Totais	Programadas	Urxentes
Xaneiro	52	52	0
Febreiro	54	54	0
Marzo	76	75	1
Abril	75	75	0
Maio	79	79	0
Xuño	98	98	0
Xullo	68	68	0
Agosto	59	59	0
Setembro	53	53	0
Outubro	98	98	0
Novembro	88	88	0
Decembro	101	100	1



ACTIVIDADE CONSULTAS EXTERNAS

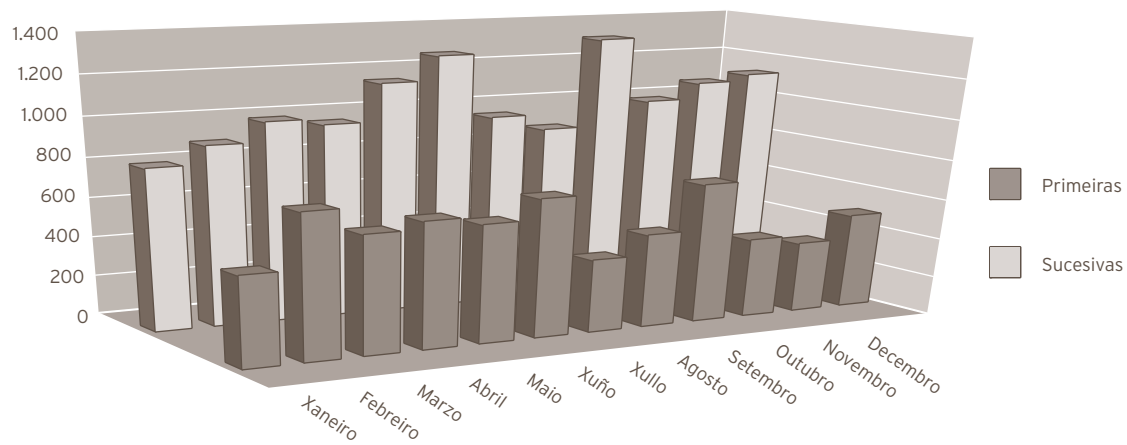
	2021	2020	% var.
TOTAIS	18.841	15.130	24,53
PRIMEIRAS	6.415	4.777	34,29
SUCESIVAS	12.426	10.353	20,02

INDICADORES DE CONSULTAS

	2021	2020	% var.
Consultas por día e sala	18,92	15,13	25,03
Consultas sucesivas / primeiras	1,94	2,17	-10,62
Consultas por facultativo / día	8,41	6,72	25,11
Consultas primeiras procedentes a. primaria	88,29	90,39	-2,32

EVOLUCIÓN MENSUAL

Mes	Totais	Primeiras	Sucesivas
Xaneiro	1.255	446	809
Febreiro	1.614	715	899
Marzo	1.584	588	996
Abril	1.593	627	966
Maio	1.741	589	1.152
Xuño	1.962	691	1.271
Xullo	1.322	365	957
Agosto	1.348	468	880
Setembro	2.017	699	1.318
Outubro	1.391	396	995
Novembro	1.428	353	1.075
Decembro	1.586	478	1.108



INDICADORES DE CALIDADE			
	2021	2020	% var.
Porcentaxe de <i>exitus</i> sobre altas	0,00	0,00	0,00
Porcentaxe de necropsias / <i>exitus</i>	0,00	0,00	0,00
Porcentaxe de altas con informe	100,00	100,00	0,00

CMBD DE HOSPITALIZACIÓN

GRDs MÁIS FRECUENTES

APR GRD	Descrición do APR GRD	Peso APR GRD-NG (dimensión)	Altas	UPH	Nivel de gravidade	Risco de mortalidade
364	Otros procedementos sobre piel, tecido subcutáneo e relacionados	0,7312	7	5,1184	Menor	Menor
361	Injerto piel para diagnósticos piel e tecido subcutáneo	1,3283	2	2,6566	Menor	Menor
361	Injerto piel para diagnósticos piel e tecido subcutáneo	1,7394	1	1,7394	Moderado	Moderado
381	Trastornos maiores da piel	0,4134	1	0,4134	Menor	Moderado
793	Procedimento quirúrgico moderadamente extensivo para outras complicacións de tratamento	0,8918	1	0,8918	Menor	Moderado
810	Hemorragia ou hematoma debido a complicación	0,4988	1	0,4988	Menor	Menor

RECURSOS FÍSICOS

	2021	2020	% var.
Consultas externas			
Nº de locais	4	4	0,00
Horas de sala utilizadas	5.216	4.114	26,78

RECURSOS HUMANOS

	2021	2020	% var.
Persoal facultativo			
Xefe de sección	1	1	0,00
FEAS	8	8	0,00
MIR	4	3	33,33

OFTALMOLOXÍA

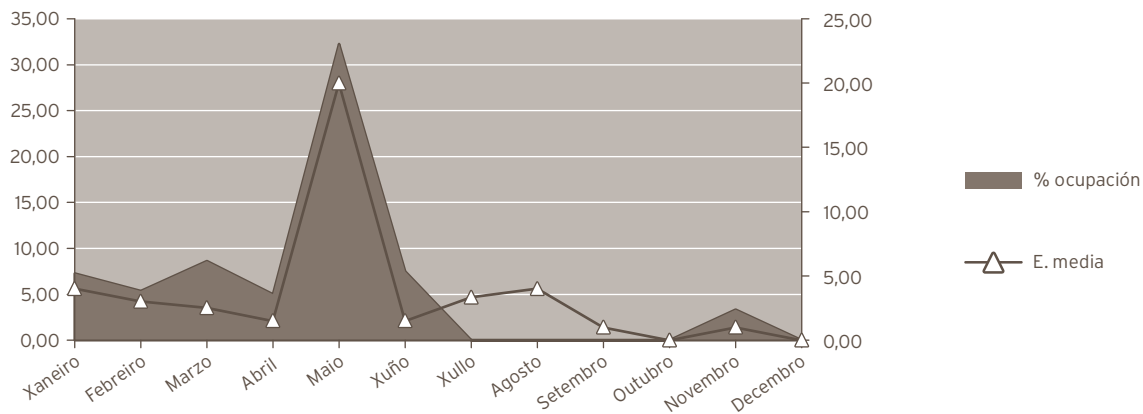
ACTIVIDADE ASISTENCIAL

HOSPITALIZACIÓN

	2021	2020	% var.
Ingresos totais	16	21	-23,81
Ingresos programados	4	4	0,00
Ingresos urxentes	12	17	-29,41
Traslados internos	0	0	0,00
Estadías	55	85	-35,29
Altas totais	15	21	-28,57
Altas melloría (fin de coidados)	15	21	-28,57
Altas traslado	0	0	0,00
Altas voluntarias	0	0	0,00
Altas <i>exitus</i>	0	0	0,00
Interconsultas	220	204	7,84

EVOLUCIÓN MENSUAL

Mes	Ingresos	Estadías	E. media	% ocupación
Xaneiro	1	4	4,00	7,27
Febreiro	1	3	3,00	5,36
Marzo	2	5	2,50	8,62
Abril	2	3	1,50	5,00
Maio	1	20	20,00	32,26
Xuño	2	3	1,50	7,50
Xullo	3	10	3,33	0,00
Agosto	1	4	4,00	0,00
Setembro	1	1	1,00	0,00
Outubro	0	0	0,00	0,00
Novembro	2	2	1,00	3,33
Decembro	0	0	0,00	0,00



INDICADORES DE HOSPITALIZACIÓN			
	2021	2020	% var.
Estadía media	3,44	4,05	-15,07
Indice de ocupación	11,08	14,79	-25,10
Indice de rotación	11,76	13,38	-12,04
Frecuencia hospitalaria	0,09	0,12	-23,55
Porcentaxe de programación	25,00	19,05	31,25
Taxa de mortalidade	0,00	0,00	0,00

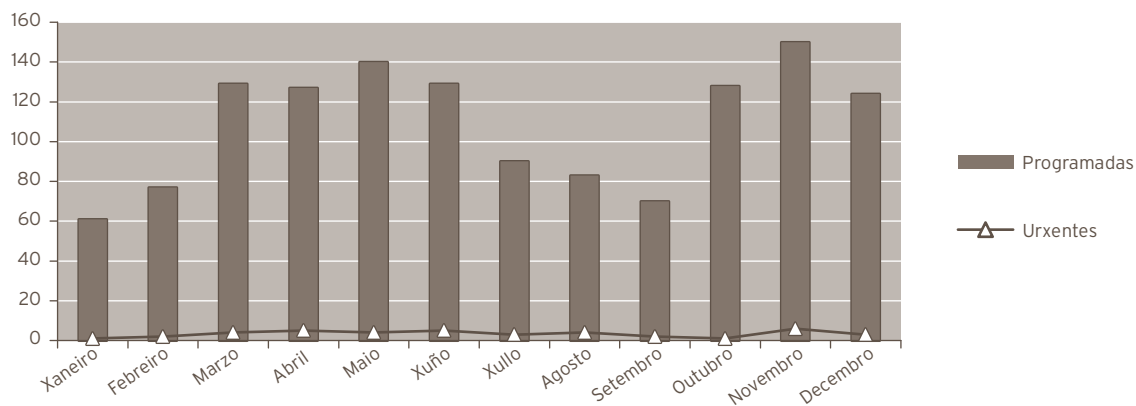
ACTIVIDADE CIRÚRXICA			
	2021	2020	% var.
Intervencións totais	1.348	1.167	15,51
Intervencións programadas	1.308	1.124	16,37
CMA	1.230	1.037	18,61
cma	70	76	-7,89
Intervencións urxentes	40	43	-6,98
Intervencións ambulatorias	32	31	3,23
Porcentaxe de suspensión	3,04	6,10	-50,16

HORAS DE QUIRÓFANO			
	2021	2020	% var.
Disponibles	1.884,50	1.607,50	17,23
Utilizadas	1.195,45	1.162,08	2,87
Utilizadas en int. ambulatorias	1.185,37	1.143,50	3,66

INDICADORES CIRÚRXCOS			
	2021	2020	% var.
Estadía media preoperatoria	1,86	2,00	-7,00
Rendemento quirófanos	63,44	72,29	-12,25
Intervencións programadas / día	4,86	4,89	-0,73
Intervencións urxentes / día	0,11	0,12	-6,72

EVOLUCIÓN MENSUAL

Mes	Totais	Programadas	Urxentes
Xaneiro	62	61	1
Febreiro	79	77	2
Marzo	133	129	4
Abril	132	127	5
Maio	144	140	4
Xuño	134	129	5
Xullo	93	90	3
Agosto	87	83	4
Setembro	72	70	2
Outubro	129	128	1
Novembro	156	150	6
Decembro	127	124	3



ACTIVIDADE CONSULTAS EXTERNAS

	2021	2020	% var.
TOTAIS	28.679	20.207	41,93
PRIMEIRAS	6.284	3.315	89,56
SUCESIVAS	22.395	16.892	32,58

Consultas xerarquizadas

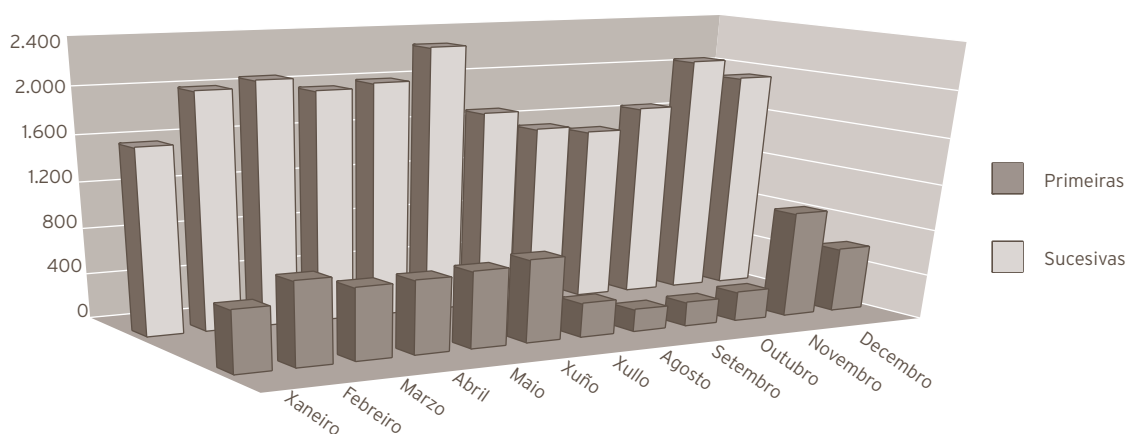
	2021	2020	% var.
Totais	28.679	20.207	41,93
Primeiras	6.284	3.315	89,56
Sucesivas	22.395	16.892	32,58

INDICADORES DE CONSULTAS

	2021	2020	% var.
Consultas por día e sala	19,20	13,47	42,51
Consultas sucesivas / primeiras	3,56	5,10	-30,06
Consultas por facultativo / día	6,78	4,75	42,63
Consultas primeiras procedentes a. primaria	78,26	64,86	20,67

EVOLUCIÓN MENSUAL

Mes	Totais	Primeiras	Sucesivas
Xaneiro	2.125	530	1.595
Febreiro	2.735	717	2.018
Marzo	2.697	617	2.080
Abril	2.605	631	1.974
Maio	2.676	661	2.015
Xuño	3.002	715	2.287
Xullo	2.007	293	1.714
Agosto	1.741	189	1.552
Setembro	1.706	206	1.500
Outubro	1.930	250	1.680
Novembro	2.990	917	2.073
Decembro	2.465	558	1.907



ACTIVIDADE DE URXENCIAS

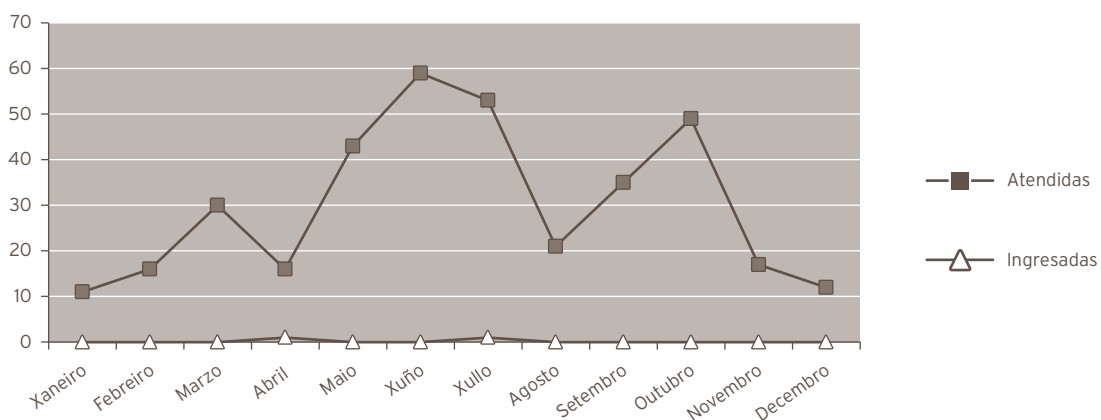
	2021	2020	% var.
Total urxencias	362	672	-46,13
Ingresos desde urxencias	2	5	-60,00
Traslados outros centros	0	0	0,00

INDICADORES DE URXENCIAS

	2021	2020	% var.
Urxencias / día	0,99	1,84	-45,98
Relac. urx. ingresadas / atendidas	0,01	0,01	-25,75
Presión de urxencias	0,13	0,24	-47,50

EVOLUCIÓN MENSUAL

Mes	Atendidas	Ingresadas
Xaneiro	11	0
Febreiro	16	0
Marzo	30	0
Abril	16	1
Maio	43	0
Xuño	59	0
Xullo	53	1
Agosto	21	0
Setembro	35	0
Outubro	49	0
Novembro	17	0
Decembro	12	0



INDICADORES DE CALIDADE

	2021	2020	% var.
Porcentaxe de <i>exitus</i> sobre altas	0,00	0,00	0,00
Porcentaxe de necropsias / <i>exitus</i>	0,00	0,00	0,00
Porcentaxe de altas con informe	100,00	100,00	0,00

CMBD DE HOSPITALIZACIÓN

GRDS MÁIS FRECUENTES

APR GRD	Descrición do APR GRD	Peso APR GRD-NG (dimensión)	Altas	UPH	Nivel de gravidade	Risco de mortalidade
073	Procedimientos sobre ojo y órbita	0,9025	9	8,1225	Menor	Menor
073	Procedimientos sobre ojo y órbita	1,2485	4	4,9940	Moderado	Menor
082	Infecciones y otras enfermedades oculares	0,5266	1	0,5266	Menor	Menor
862	Otros cuidados posteriores y convalecencia	0,5723	1	0,5723	Menor	Menor

OUTRA ACTIVIDADE

	2021	2020	% var.
Láser	368	236	55,93
Anxiografías	33	308	-89,29
Campimetrías	615	530	16,04

OUTROS DATOS

PRÓTESES IMPLANTADAS

	2021	2020	% var.
Lentes intraoculares	700	591	18,44

RECURSOS FÍSICOS

	2021	2020	% var.
Camas			
Asignadas	2,00	2,00	0,00
En funcionamento	1,36	1,57	-13,38
Habilitadas	0,00	0,00	0,00

Quirófanos

Horas de quirófano asignadas	1.884,50	1.607,50	17,23
------------------------------	----------	----------	-------

Consultas externas

Nº locais	6	6	0,00
Horas de sala utilizadas	6.564	5.097	28,77

RECURSOS HUMANOS

	2021	2020	% var.
Personal facultativo			
Xefe de servizo	1	1	0,00
Xefe de sección	0	0	0,00
FEAS e adxuntos	16	16	0,00
Médicos de cota	0	0	0,00
MIR	3	3	0,00

OTORRINOLARINGOLOXÍA

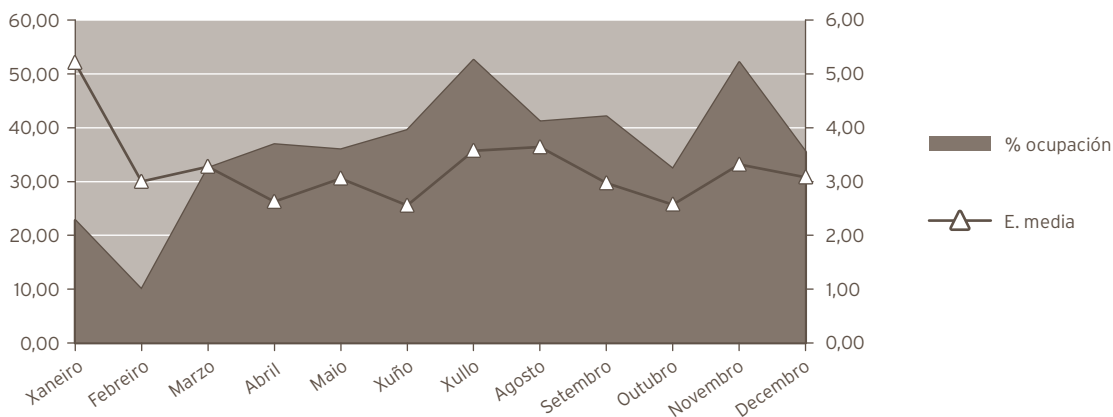
ACTIVIDADE ASISTENCIAL

HOSPITALIZACIÓN

	2021	2020	% var.
Ingresos totais	515	484	6,40
Ingresos programados	411	356	15,45
Ingresos urxentes	101	125	-19,20
Traslados internos	3	3	0,00
Estadías	1.596	1.708	-6,56
Altas totais	508	479	6,05
Altas melloría (fin de coidados)	507	475	6,74
Altas traslado	0	1	-100,00
Altas voluntarias	0	1	-100,00
Altas <i>exitus</i>	1	2	-50,00
Interconsultas	318	292	8,90

EVOLUCIÓN MENSUAL

Mes	Ingresos	Estadías	E. media	% ocupación
Xaneiro	19	99	5,21	22,81
Febreiro	13	39	3,00	9,95
Marzo	43	141	3,28	32,49
Abril	59	155	2,63	36,90
Maio	51	156	3,06	35,94
Xuño	65	166	2,55	39,52
Xullo	40	143	3,58	52,57
Agosto	28	102	3,64	41,13
Setembro	34	101	2,97	42,08
Outubro	47	121	2,57	32,35
Novembro	66	219	3,32	52,14
Decembro	50	154	3,08	35,48



INDICADORES DE HOSPITALIZACIÓN			
	2021	2020	% var.
Estadía media	3,10	3,53	-12,18
Índice de ocupación	35,29	33,33	5,87
Índice de rotación	41,57	34,57	20,23
Frecuencia hospitalaria	2,95	2,76	6,99
Porcentaxe de programación	79,81	73,55	8,50
Taxa de mortalidade	0,19	0,41	-53,01

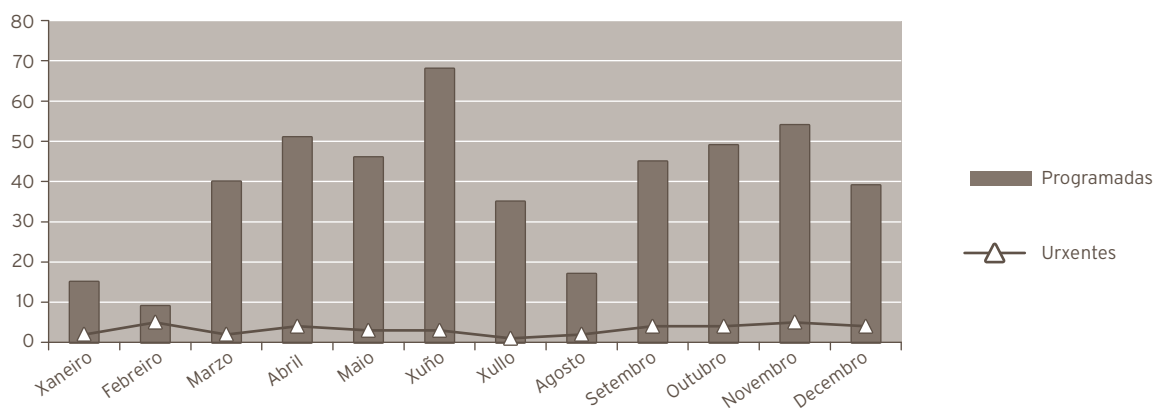
ACTIVIDADE CIRÚRXICA			
	2021	2020	% var.
Intervencións totais	507	440	15,23
Intervencións programadas	468	390	20,00
CMA	53	43	23,26
cma	5	0	0,00
Intervencións urxentes	39	50	-22,00
Intervencións ambulantes	0	0	0,00
Porcentaxe de suspensión	2,09	3,70	-43,51

HORAS DE QUIRÓFANO			
	2021	2020	% var.
Dispoñibles	1.252,50	1.013,00	23,64
Utilizadas	934,25	809,33	15,43
Utilizadas en int. ambulantes	38,42	36,58	5,02

INDICADORES CIRÚRXCOS			
	2021	2020	% var.
Estadía media preoperatoria	1,02	0,81	25,93
Rendemento quirófanos	74,59	79,89	-6,64
Intervencións programadas / día	2,62	2,69	-2,95
Intervencións urxentes / día	0,11	0,14	-21,79

EVOLUCIÓN MENSUAL

Mes	Totais	Programadas	Urxentes
Xaneiro	17	15	2
Febreiro	14	9	5
Marzo	42	40	2
Abril	55	51	4
Maio	49	46	3
Xuño	71	68	3
Xullo	36	35	1
Agosto	19	17	2
Setembro	49	45	4
Outubro	53	49	4
Novembro	59	54	5
Decembro	43	39	4



ACTIVIDADE CONSULTAS EXTERNAS

	2021	2020	% var.
TOTAIS	11.356	10.639	6,74
PRIMEIRAS	4.138	3.917	5,64
SUCESIVAS	7.218	6.722	7,38

Consultas xerarquizadas

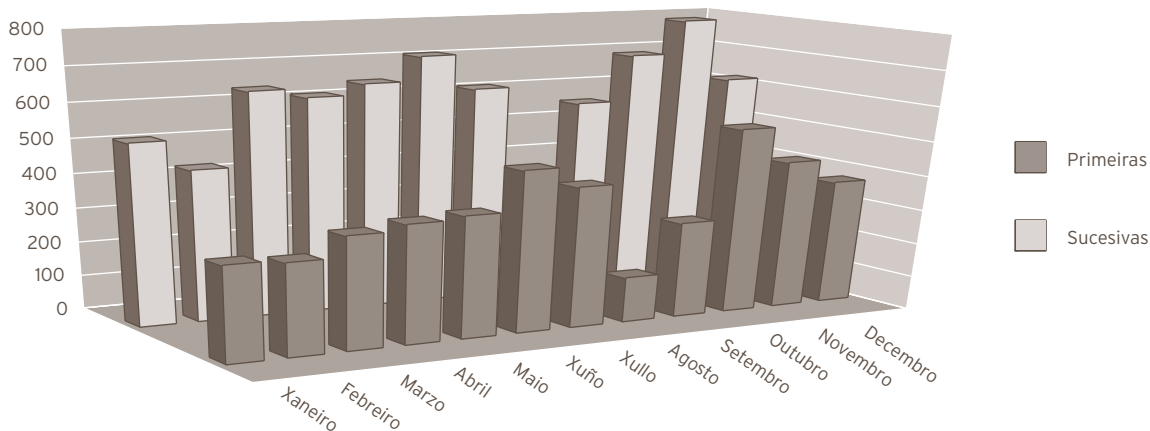
	2021	2020	% var.
Totais	11.356	10.639	6,74
Primeiras	4.138	3.917	5,64
Sucesivas	7.218	6.722	7,38

INDICADORES DE CONSULTAS

	2021	2020	% var.
Consultas por día e sala	22,80	21,28	7,16
Consultas sucesivas / primeiras	1,74	1,72	1,64
Consultas por facultativo / día	4,15	4,26	-2,68
Consultas primeiras procedentes a. primaria	83,88	81,80	2,55

EVOLUCIÓN MENSUAL

Mes	Totais	Primeiras	Sucesivas
Xaneiro	791	270	521
Febreiro	698	262	436
Marzo	964	321	643
Abril	957	339	618
Maio	997	349	648
Xuño	1.179	462	717
Xullo	1.022	404	618
Agosto	497	129	368
Setembro	836	276	560
Outubro	1.228	535	693
Novembro	1.218	430	788
Decembro	969	361	608



ACTIVIDADE DE URXENCIAS

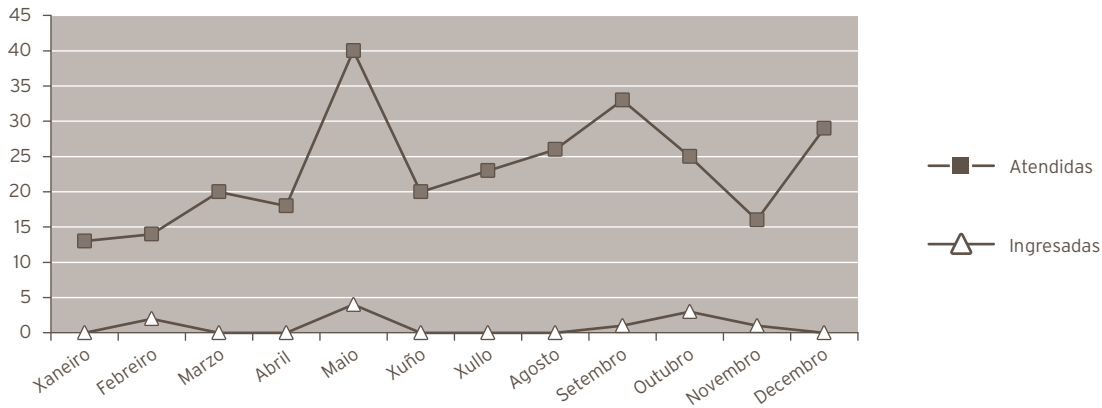
	2021	2020	% var.
Total urxencias	277	354	-21,75
Ingresos desde urxencias	11	65	-83,08
Traslados outros centros	0	0	0,00

INDICADORES DE URXENCIAS

	2021	2020	% var.
Urxencias / día	0,76	0,97	-21,54
Relac. urx. ingresadas / atendidas	0,04	0,18	-78,37
Presión de urxencias	0,02	0,13	-84,10

EVOLUCIÓN MENSUAL

Mes	Atendidas	Ingresadas
Xaneiro	13	0
Febreiro	14	2
Marzo	20	0
Abril	18	0
Maio	40	4
Xuño	20	0
Xullo	23	0
Agosto	26	0
Setembro	33	1
Outubro	25	3
Novembro	16	1
Decembro	29	0



INDICADORES DE CALIDADE

	2021	2020	% var.
Porcentaxe de <i>exitus</i> sobre altas	0,20	0,42	-52,85
Porcentaxe de necropsias / <i>exitus</i>	0,00	0,00	0,00
Porcentaxe de altas con informe	100,00	100,00	0,00

CMBD DE HOSPITALIZACIÓN

GRDs MÁIS FRECUENTES

APR GRD	Descrición do APR GRD	Peso APR GRD-NG (dimensión)	Altas	UPH	Nivel de gravidade	Risco de mortalidade
098	Otros procedimentos sobre oído, nariz, boca y garganta	0,8964	155	138,9420	Menor	Menor
115	Otras enfermidades de oído, nariz, boca , garganta y craneales/faciales	0,4819	80	38,5520	Menor	Menor
097	Amigdalectomía y adenoidectomía	0,5411	50	27,0550	Menor	Menor
404	Procedimientos sobre tiroides, paratiroides y tracto tirogloso	0,8716	48	41,8368	Menor	Menor
113	Infecciones de vías respiratorias superiores	0,3364	23	7,7372	Menor	Menor
385	Otras enfermidades de piel , tejido subcutáneo y mama	0,4340	11	4,7740	Menor	Menor
110	Neoplasias de oído, nariz, boca ,garganta y craneales/faciales	0,7547	10	7,5470	Menor	Menor
681	Otro procedimiento quirúrgico para neoplasmas linfáticos/hematopoyéticos/otros	1,1374	10	11,3740	Menor	Menor
098	Otros procedimentos sobre oído, nariz, boca y garganta	1,2413	8	9,9304	Moderado	Menor
113	Infecciones de vías respiratorias superiores	0,4794	8	3,8352	Moderado	Menor

OUTRA ACTIVIDADE

	2021	2020	% var.
Fibroendoscopias	1.781	2.079	-14,33
Audiometrías	1.830	1.836	-0,33
Potenciais evocados	93	135	-31,11
Cribado xordeira	0	0	0,00

RECURSOS FÍSICOS

	2021	2020	% var.
Camas			
Asignadas	14,00	14,00	0,00
En funcionamento	12,39	14,00	-11,50
Habilitadas	0,00	0,00	0,00
Quirófanos			
Horas de quirófano asignadas	1.252,50	1.013,00	23,64
Consultas externas			
Nº locais	2	2	0,00
Horas de sala utilizadas	3.905	3.408	14,59

RECURSOS HUMANOS

	2021	2020	% var.
Persoal facultativo			
Xefe de servizo	1	1	0,00
Xefe de sección	0	0	0,00
FEA e adxuntos	10	9	11,11

TRAUMATOLOXÍA

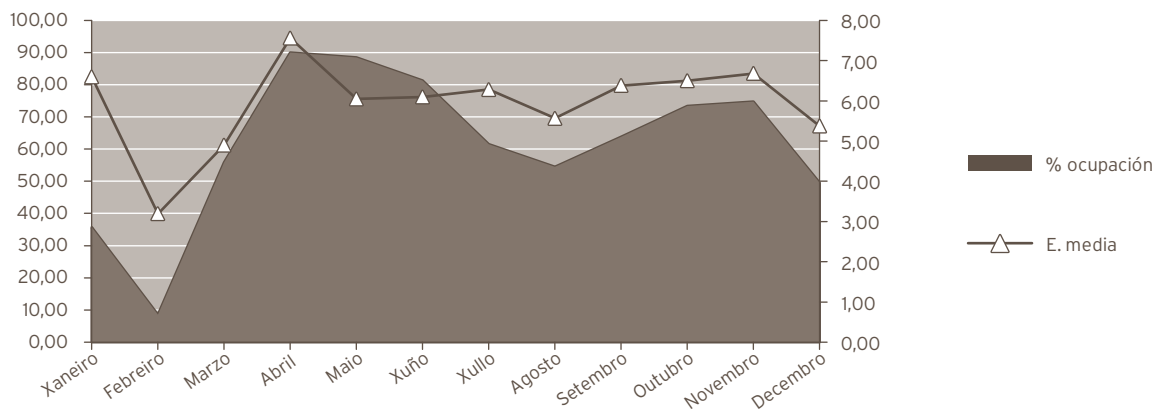
ACTIVIDADE ASISTENCIAL

HOSPITALIZACIÓN

	2021	2020	% var.
Ingresos totais	1.032	1.011	2,08
Ingresos programados	488	436	11,93
Ingresos urxentes	525	541	-2,96
Traslados internos	19	34	-44,12
Estadías	6.307	6.340	-0,52
Altas totais	1.004	996	0,80
Altas melloría (fin de coidados)	973	963	1,04
Altas traslado	22	23	-4,35
Altas voluntarias	3	1	200,00
Altas <i>exitus</i>	6	9	-33,33
Interconsultas	366	310	18,06

EVOLUCIÓN MENSUAL

Mes	Ingresos	Estadías	E. media	% ocupación
Xaneiro	47	310	6,60	35,71
Febreiro	21	67	3,19	8,55
Marzo	99	485	4,90	55,88
Abril	100	756	7,56	90,00
Maio	127	768	6,05	88,48
Xuño	112	683	6,10	81,31
Xullo	85	534	6,28	61,52
Agosto	85	473	5,56	54,49
Setembro	84	536	6,38	63,81
Outubro	98	637	6,50	73,39
Novembro	94	628	6,68	74,76
Decembro	80	430	5,38	49,54



INDICADORES DE HOSPITALIZACIÓN			
	2021	2020	% var.
Estadía media	6,11	6,27	-2,54
Índice de ocupación	61,71	57,06	8,16
Índice de rotación	36,86	33,30	10,68
Frecuencia hospitalaria	5,92	5,77	2,56
Porcentaxe de programación	47,29	43,13	9,65
Taxa de mortalidade	0,58	0,89	-34,69

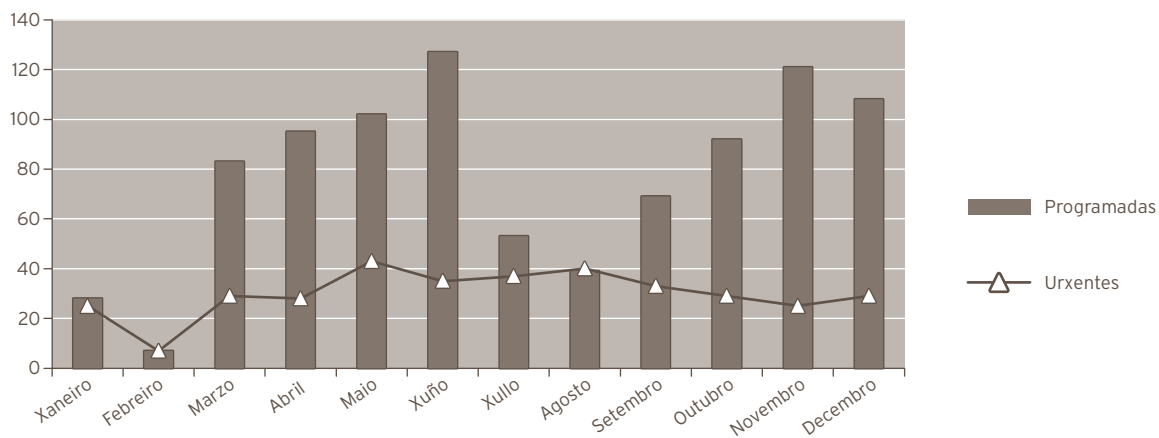
ACTIVIDADE CIRÚRXICA			
	2021	2020	% var.
Intervencións totais	1.284	1.135	13,13
Intervencións programadas	924	794	16,37
CMA	178	174	2,30
cma	140	48	191,67
Intervencións urxentes	360	341	5,57
Intervencións ambulantes	5	11	-54,55
Porcentaxe de anulación	2,33	4,22	-44,79

HORAS DE QUIRÓFANO			
	2021	2020	% var.
Disponibles	2.302,50	1.979,00	16,35
Utilizadas	1.504,58	1.393,23	7,99
Utilizadas en int. ambulantes	252,67	153,58	64,52

INDICADORES CIRÚRXCOS			
	2021	2020	% var.
Estadía media preoperatoria	2,58	2,60	-0,77
Rendemento quirófanos	65,35	70,40	-7,18
Intervencións programadas / día	2,81	2,81	0,02
Intervencións urxentes / día	0,99	0,93	5,86

EVOLUCIÓN MENSUAL

Mes	Totais	Programadas	Urxentes
Xaneiro	53	28	25
Febreiro	14	7	7
Marzo	112	83	29
Abril	123	95	28
Maio	145	102	43
Xuño	162	127	35
Xullo	90	53	37
Agosto	79	39	40
Setembro	102	69	33
Outubro	121	92	29
Novembro	146	121	25
Decembro	137	108	29



ACTIVIDADE CONSULTAS EXTERNAS

	2021	2020	% var.
TOTAIS	25.855	20.383	26,85
PRIMEIRAS	8.029	7.566	6,12
SUCESIVAS	17.826	12.817	39,08

Consultas xerarquizadas

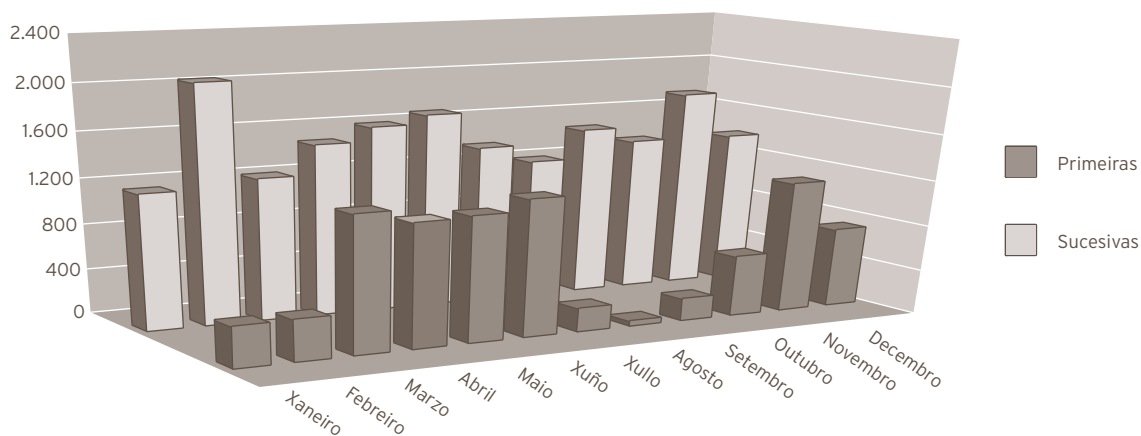
	2021	2020	% var.
Totais	25.855	20.383	26,85
Primeiras	8.029	7.566	6,12
Sucesivas	17.826	12.817	39,08

INDICADORES DE CONSULTAS

	2021	2020	% var.
Consultas por día e sala	25,96	20,38	27,37
Consultas sucesivas / primeiras	2,22	1,69	31,06
Consultas por facultativo / día	6,11	4,80	27,25
Consultas primeiras procedentes a. primaria	89,14	80,61	10,58

EVOLUCIÓN MENSUAL

Mes	Totais	Primeiras	Sucesivas
Xaneiro	1.530	350	1.180
Febreiro	2.412	356	2.056
Marzo	2.417	1.176	1.241
Abril	2.565	1.068	1.497
Maio	2.703	1.084	1.619
Xuño	2.882	1.187	1.695
Xullo	1.583	203	1.380
Agosto	1.267	39	1.228
Setembro	1.676	193	1.483
Outubro	1.884	532	1.352
Novembro	2.895	1.146	1.749
Decembro	2.041	695	1.346



ACTIVIDADE DE URXENCIAS

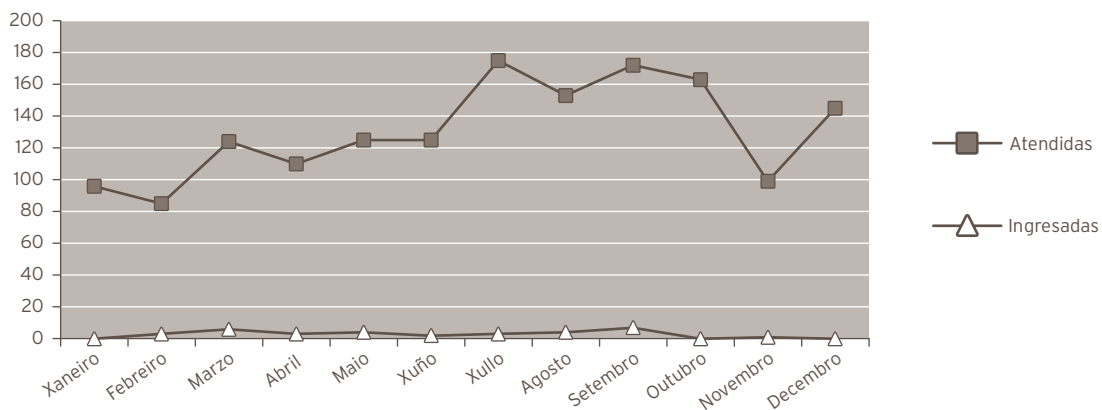
	2021	2020	% var.
Total urxencias	1.572	1.535	2,41
Ingresos desde urxencias	33	193	-82,90
Traslados outros centros	129	134	-3,73

INDICADORES DE URXENCIAS

	2021	2020	% var.
Urxencias / día	4,31	4,19	2,69
Relac. urx. ingresadas / atendidas	0,02	0,13	-83,30
Presión de urxencias	0,03	0,19	-83,25

EVOLUCIÓN MENSUAL

Mes	Atendidas	Ingresadas
Xaneiro	96	0
Febreiro	85	3
Marzo	124	6
Abril	110	3
Maio	125	4
Xuño	125	2
Xullo	175	3
Agosto	153	4
Setembro	172	7
Outubro	163	0
Novembro	99	1
Decembro	145	0



INDICADORES DE CALIDADE

	2021	2020	% var.
Porcentaxe de <i>exitus</i> sobre altas	0,60	0,90	-33,86
Porcentaxe de necropsias / <i>exitus</i>	0,00	0,00	0,00
Porcentaxe de altas con informe	100,00	100,00	0,00

CMBD DE HOSPITALIZACIÓN

GRDs MÁIS FRECUENTES

APR GRD	Descrición do APR GRD	Peso APR GRD-NG (dimensión)	Altas	UPH	Nivel de gravidade	Risco de mortalidade
313	Procedimientos sobre rodilla y parte inferior de la pierna excepto pie	1,1312	105	118,7760	Menor	Menor
315	Procedimientos sobre hombro, codo y antebrazo exc. sustitución de articulación	0,8980	91	81,7180	Menor	Menor
316	Procedimientos sobre mano y muñeca	0,8026	89	71,4314	Menor	Menor
301	Sustitución articulación cadera	1,5323	79	121,0517	Menor	Menor
317	Procedimientos sobre tendones, músculos y otros tejidos blandos	0,9061	41	37,1501	Menor	Menor
302	Sustitución articulación rodilla	1,4624	40	58,4960	Menor	Menor
315	Procedimientos sobre hombro, codo y antebrazo exc. sustitución de articulación	1,3871	37	51,3227	Moderado	Menor
308	Reparación de fractura de cadera y fémur	1,2066	36	43,4376	Menor	Menor
320	Otros procedimientos de sistema musculoesquelético y tejido conectivo	0,9833	28	27,5324	Menor	Menor
342	Fractura o luxación excepto fémur, pelvis o espalda	0,5142	24	12,3408	Menor	Menor

OUTROS DATOS

PRÓTESES IMPLANTADAS

	2021	2020	% var.
Próteses totais cadeira	136	103	32,04
Próteses parciais cadeira	0	0	0,00
Próteses totais de xeonllo	49	47	4,26

RECURSOS FÍSICOS

	2021	2020	% var.
Camas			
Asignadas	28,00	28,00	0,00
En funcionamento	28,00	30,36	-7,77
Habilitadas	0,00	0,00	0,00
Quirófanos			
Horas de quirófano asignadas	2.302,50	1.979,00	16,35
Consultas externas			
Nº locais	4	4	0,00
Horas de sala utilizadas	4.813	4.002	20,25

RECURSOS HUMANOS

	2021	2020	% var.
Personal facultativo			
Xefe de servizo	0	0	0,00
Xefe de sección	0	0	0,00
FEA e adxuntos	17	17	0,00
Médicos de cota	0	0	0,00
MIR	5	5	0,00

UROLOXÍA

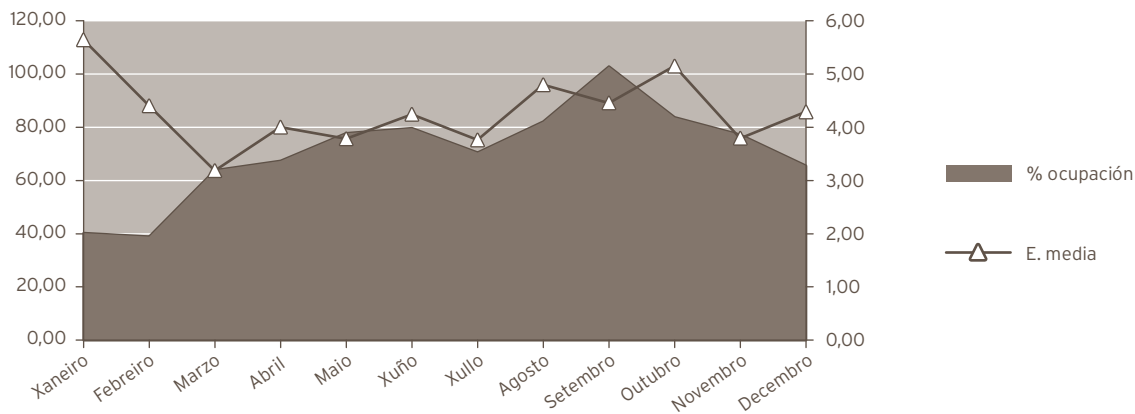
ACTIVIDADE ASISTENCIAL

HOSPITALIZACIÓN

	2021	2020	% var.
Ingresos totais	1.062	908	16,96
Ingresos programados	731	604	21,03
Ingresos urxentes	305	284	7,39
Traslados internos	26	20	30,00
Estadías	4.418	3.320	33,07
Altas totais	1.043	893	16,80
Altas melloría (fin de coidados)	1.029	884	16,40
Altas traslado	6	0	0,00
Altas voluntarias	1	2	-50,00
Altas <i>exitus</i>	7	7	0,00
Interconsultas	384	390	-1,54

EVOLUCIÓN MENSUAL

Mes	Ingresos	Estadías	E. media	% ocupación
Xaneiro	42	237	5,64	40,24
Febreiro	47	207	4,40	38,91
Marzo	118	376	3,19	63,84
Abril	96	384	4,00	67,37
Maio	121	458	3,79	77,76
Xuño	107	454	4,24	79,65
Xullo	80	301	3,76	70,49
Agosto	69	331	4,80	82,13
Setembro	90	401	4,46	102,82
Outubro	86	443	5,15	83,74
Novembro	116	440	3,79	77,19
Decembro	90	386	4,29	65,53



INDICADORES DE HOSPITALIZACIÓN			
	2021	2020	% var.
Estadía media	4,16	3,66	13,78
Índice de ocupación	69,60	47,69	45,95
Índice de rotación	61,07	47,79	27,79
Frecuencia hospitalaria	6,09	5,18	17,56
Porcentaxe de programación	68,83	66,52	3,48
Taxa de mortalidade	0,66	0,77	-14,50

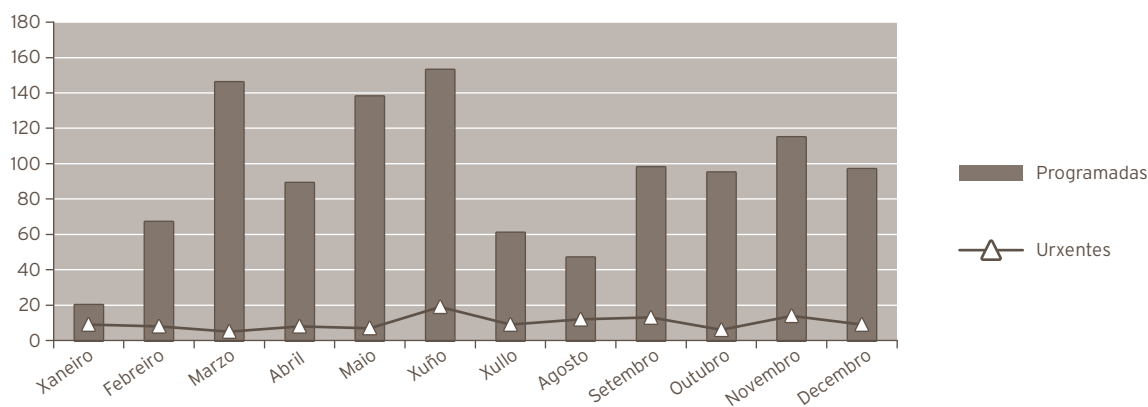
ACTIVIDADE CIRÚRXICA			
	2021	2020	% var.
Intervencións totais	1.245	1.026	21,35
Intervencións programadas	1.126	925	21,73
CMA	101	74	36,49
cma	322	278	15,83
Intervencións urxentes	119	101	17,82
Intervencións ambulantes	7	8	-12,50
Porcentaxe de suspensión	5,30	6,85	-22,63

HORAS DE QUIRÓFANO			
	2021	2020	% var.
Disponibles	2.345,25	1.870,00	25,41
Utilizadas	1.575,17	1.303,07	20,88
Utilizadas en int. ambulantes	213,75	174,53	22,47

INDICADORES CIRÚRXCOS			
	2021	2020	% var.
Estadía media preoperatoria	1,20	1,25	-4,00
Rendemento quirófanos	67,16	69,68	-3,61
Intervencións programadas / día	3,36	3,46	-2,94
Intervencións urxentes / día	0,33	0,28	18,14

EVOLUCIÓN MENSUAL

Mes	Totais	Programadas	Urxentes
Xaneiro	29	20	9
Febreiro	75	67	8
Marzo	151	146	5
Abril	97	89	8
Maio	145	138	7
Xuño	172	153	19
Xullo	70	61	9
Agosto	59	47	12
Setembro	111	98	13
Outubro	101	95	6
Novembro	129	115	14
Decembro	106	97	9



ACTIVIDADE CONSULTAS EXTERNAS

	2021	2020	% var.
TOTAIS	11.726	8.324	40,87
PRIMEIRAS	3.582	2.216	61,64
SUCESIVAS	8.144	6.108	33,33

Consultas xerarquizadas

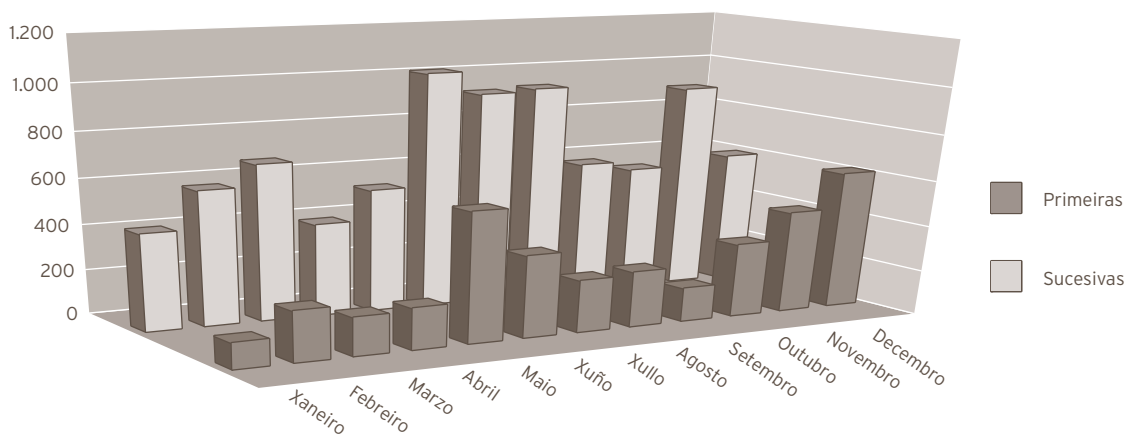
	2021	2020	% var.
Totais	11.726	8.324	40,87
Primeiras	3.582	2.216	61,64
Sucesivas	8.144	6.108	33,33

INDICADORES DE CONSULTAS

	2021	2020	% var.
Consultas por día e sala	23,55	16,65	41,42
Consultas sucesivas / primeiras	2,27	2,76	-17,51
Consultas por facultativo / día	5,89	3,70	59,10
Consultas primeiras procedentes a. primaria	81,35	73,78	10,26

EVOLUCIÓN MENSUAL

Mes	Totais	Primeiras	Sucesivas
Xaneiro	536	111	425
Febreiro	807	218	589
Marzo	849	166	683
Abril	586	180	406
Maio	1.101	563	538
Xuño	1.380	357	1.023
Xullo	1.153	228	925
Agosto	1.179	243	936
Setembro	734	147	587
Outubro	870	322	548
Novembro	1.347	445	902
Decembro	1.184	602	582



ACTIVIDADE DE URXENCIAS

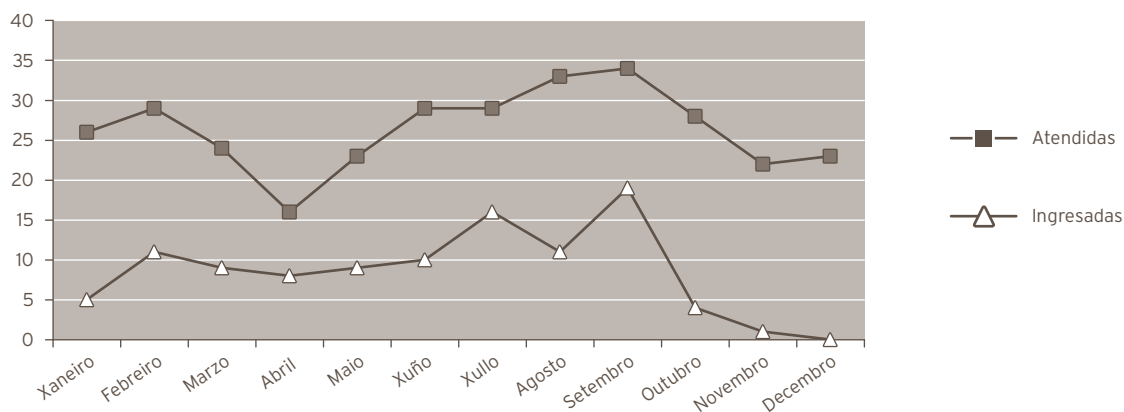
	2021	2020	% var.
Total urxencias	316	438	-27,85
Ingresos desde urxencias	103	166	-37,95
Traslados outros centros	0	0	0,00

INDICADORES DE URXENCIAS

	2021	2020	% var.
Urxencias / día	0,87	1,20	-27,66
Relac. urx. ingresadas / atendidas	0,33	0,38	-14,00
Presión de urxencias	0,10	0,18	-46,95

EVOLUCIÓN MENSUAL

Mes	Atendidas	Ingresadas
Xaneiro	26	5
Febreiro	29	11
Marzo	24	9
Abril	16	8
Maio	23	9
Xuño	29	10
Xullo	29	16
Agosto	33	11
Setembro	34	19
Outubro	28	4
Novembro	22	1
Decembro	23	0



INDICADORES DE CALIDADE

	2021	2020	% var.
Porcentaxe de <i>exitus</i> sobre altas	0,67	0,78	-14,38
Porcentaxe de necropsias / <i>exitus</i>	14,29	0,00	0,00
Porcentaxe de altas con informe	100,00	100,00	0,00

CMBD DE HOSPITALIZACIÓN

GRDS MÁIS FRECUENTES

APR GRD	Descrición do APR GRD	Peso APR GRD-NG (dimensión)	Altas	UPH	Nivel de gravidade	Risco de mortalidade
446	Procedimientos uretrales y transuretrales	0,7682	175	134,4350	Menor	Menor
480	Procedimientos mayores sobre pelvis masculina	1,1363	69	78,4047	Menor	Menor
501	Diagnósticos de aparato genital masculino excepto neoplasia	0,4581	51	23,3631	Menor	Menor
443	Procedimientos sobre riñón y tracto urinario por procesos no malignos	1,0933	49	53,5717	Menor	Menor
446	Procedimientos uretrales y transuretrales	0,9801	45	44,1045	Moderado	Menor
468	Otros diagnósticos, signos y síntomas sobre riñón y tracto urinario	0,4959	43	21,3237	Menor	Menor
484	Otros proc. Quirúrgicos de ap. Genital masculino	1,1282	42	47,3844	Menor	Menor
465	Cálculos urinarios y obstrucción adquirida del tracto urinario superior	0,6169	31	19,1239	Moderado	Menor
461	Neoplasias de riñón y tracto urinario	0,7232	29	20,9728	Menor	Menor
850	Procedimiento con diag. De rehab, cuidados posteriores u otro contacto con servicios sanitarios	1,6787	28	47,0036	Menor	Menor

OUTRA ACTIVIDADE

	2021	2020	% var.
Técnicas diagnósticas	1.458	2.348	-37,90
Técnicas terapéuticas	1.087	1.452	-25,14
Instilacións vesicais	596	698	-14,61
Exploracións urodinámicas	54	83	-34,94
Cistoscopias	1.132	1.742	-35,02
Curas ambulantes	149	287	-48,08
Dilatacións uretrais	285	430	-33,72
Sondaxes e cambio de sonda	123	236	-47,88
Cateterismo uretral	186	299	-37,79
Nefrostomía percutánea	20	25	-20,00
Consultas urolóxicas	161	162	-0,62

RECURSOS FÍSICOS

	2021	2020	% var.
Camas			
Asignadas	19,00	19,00	0,00
En funcionamiento	17,39	19,00	-8,47
Habilitadas	0,00	0,01	-100,00
Quirófanos			
Horas de quirófano asignadas	2.345,25	1.870,00	25,41
Consultas externas			
Nº locais	2	2	0,00
Horas de sala utilizadas	2.596	1.736	49,57

RECURSOS HUMANOS

	2021	2020	% var.
Persoal facultativo			
Xefe de servizo	1	1	0,00
Xefe de sección	0	0	0,00
FEA e adxuntos	7	8	-12,50
MIR	5	5	0,00

HEMATOLOXÍA

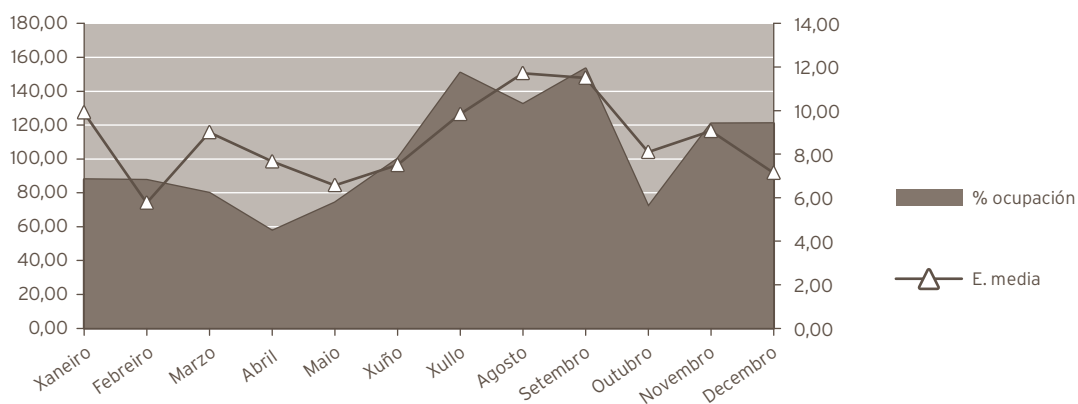
ACTIVIDADE ASISTENCIAL

HOSPITALIZACIÓN

	2021	2020	% var.
Ingresos totais	175	175	0,00
Ingresos programados	0	0	0,00
Ingresos urxentes	161	147	9,52
Traslados internos	14	28	-50,00
Estadías	1.506	1.134	32,80
Altas totais	167	167	0,00
Altas melloría (fin de coidados)	152	156	-2,56
Altas traslado	4	1	300,00
Altas voluntarias	0	1	-100,00
Altas <i>exitus</i>	11	9	22,22
Interconsultas	284	215	32,09

EVOLUCIÓN MENSUAL

Mes	Ingresos	Estadías	E. media	% ocupación
Xaneiro	11	109	9,91	87,90
Febreiro	17	98	5,76	87,50
Marzo	11	99	9,00	79,84
Abril	9	69	7,67	57,50
Maio	14	92	6,57	74,19
Xuño	16	120	7,50	100,00
Xullo	19	187	9,84	150,81
Agosto	14	164	11,71	132,26
Setembro	16	184	11,50	153,33
Outubro	11	89	8,09	71,77
Novembro	16	145	9,06	120,83
Decembro	21	150	7,14	120,97



INDICADORES DE HOSPITALIZACIÓN

	2021	2020	% var.
Estadía media	8,61	6,48	32,80
Índice de ocupación	103,15	77,46	33,17
Índice de rotación	43,75	43,75	0,00
Frecuencia hospitalaria	1,00	1,00	0,35
Porcentaxe de programación	0,00	0,00	0,00
Taxa de mortalidade	6,29	5,14	22,22

ACTIVIDADE CONSULTAS EXTERNAS

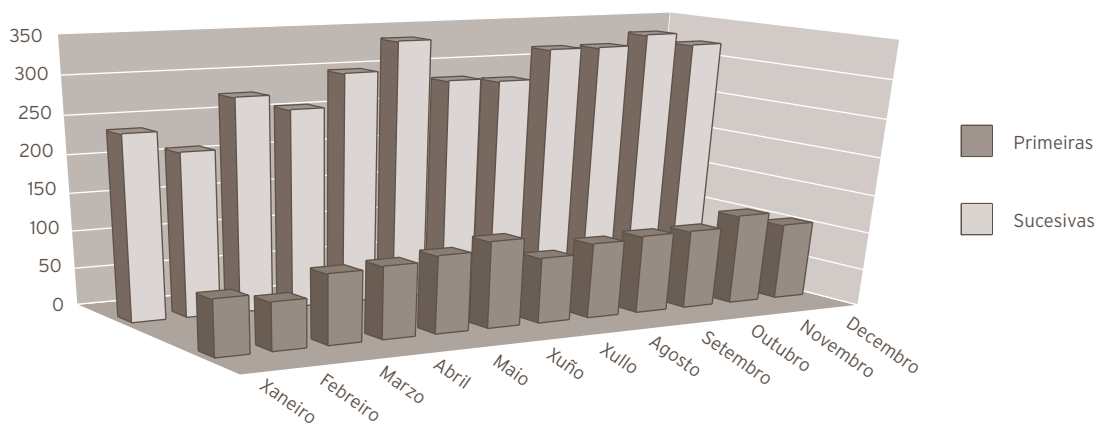
	2021	2020	% var.
TOTAIS	4.625	5.219	-11,38
PRIMEIRAS	1.140	1.176	-3,06
SUCESIVAS	3.485	4.043	-13,80

INDICADORES DE CONSULTAS

	2021	2020	% var.
Consultas por día e sala	6,19	6,96	-11,04
Consultas sucesivas / primeiras	3,06	3,44	-11,08
Consultas por facultativo / día	3,10	3,48	-11,04
Consultas primeiras procedentes a. primaria	49,56	43,71	13,39

EVOLUCIÓN MENSUAL

Mes	Totais	Primeiras	Sucesivas
Xaneiro	314	73	241
Febreiro	276	62	214
Marzo	369	91	278
Abril	353	94	259
Maio	402	101	301
Xuño	451	113	338
Xullo	370	85	285
Agosto	379	98	281
Setembro	421	102	319
Outubro	422	103	319
Novembro	451	118	333
Decembro	417	100	317



ACTIVIDADE DE URXENCIAS

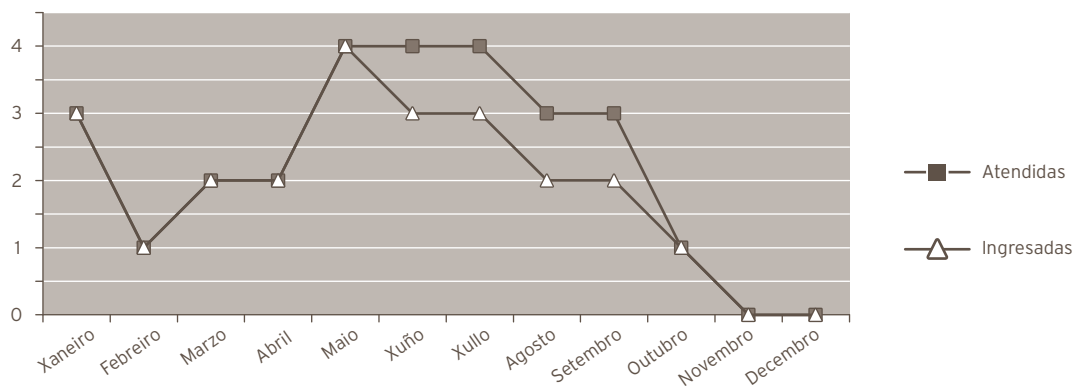
	2021	2020	% var.
Total urxencias	27	33	-18,18
Ingresos desde urxencias	23	26	-11,54
Traslados outros centros	1	3	-66,67

INDICADORES DE URXENCIAS

	2021	2020	% var.
Urxencias / día	0,07	0,09	-17,96
Relac. urx. ingresadas / atendidas	0,85	0,79	8,12
Presión de urxencias	0,13	0,15	-11,54

EVOLUCIÓN MENSUAL

Mes	Atendidas	Ingresadas
Xaneiro	3	3
Febreiro	1	1
Marzo	2	2
Abril	2	2
Maio	4	4
Xuño	4	3
Xullo	4	3
Agosto	3	2
Setembro	3	2
Outubro	1	1
Novembro	0	0
Decembro	0	0



INDICADORES DE CALIDADE

	2021	2020	% var.
Porcentaxe de <i>exitus</i> sobre altas	6,59	5,39	22,22
Porcentaxe de necropsias / <i>exitus</i>	0,00	0,00	0,00
Porcentaxe de altas con informe	100,00	100,00	0,00

CMBD DE HOSPITALIZACIÓN

GRDs MÁIS FRECUENTES

APR GRD	Descrición do APR GRD	Peso APR GRD-NG (dimensión)	Altas	UPH	Nivel de gravidade	Risco de mortalidade
696	Otra quimioterapia	0,9661	33	31,8813	Moderado	Moderado
691	Linfoma, mieloma y leucemia no aguda	1,0237	21	21,4977	Menor	Menor
696	Otra quimioterapia	0,7581	20	15,1620	Menor	Menor
691	Linfoma, mieloma y leucemia no aguda	1,2286	9	11,0574	Moderado	Moderado
691	Linfoma, mieloma y leucemia no aguda	1,2286	8	9,8288	Moderado	Menor
661	Trastornos de la coagulación y plaquetas	0,7632	6	4,5792	Menor	Menor
660	Diag mayores hematológicos/inmunológicos excepto crisis por células falciformes y coagulación	0,7966	5	3,9830	Moderado	Moderado
691	Linfoma, mieloma y leucemia no aguda	1,9535	5	9,7675	Mayor	Mayor
696	Otra quimioterapia	0,9661	4	3,8644	Moderado	Menor
690	Leucemia aguda	1,4394	3	4,3182	Menor	Moderado

RECURSOS FÍSICOS

	2021	2020	% var.
Camas			
Asignadas	4,00	4,00	0,00
En funcionamento	4,00	4,00	0,00
Habilitadas	0,00	0,00	0,00
Consultas externas			
Nº locais	3	3	0,00
Horas de sala utilizadas	972	1.062	-8,49

RECURSOS HUMANOS

	2021	2020	% var.
Persoal facultativo			
Xefe de servizo (*)	0	0	0,00
FEAS	6	6	0,00

(*) Compartido co laboratorio de hematología

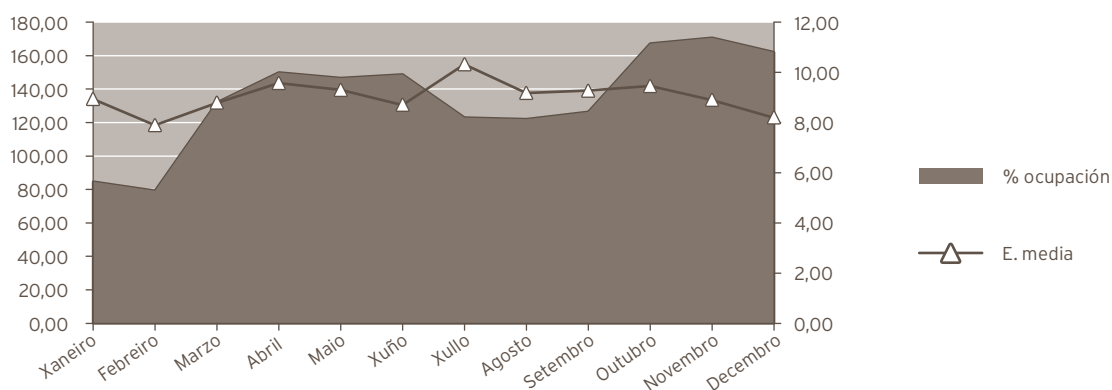
MEDICINA INTERNA E ESPECIALIDADES

ACTIVIDADE ASISTENCIAL			
Medicina Interna (*)			
HOSPITALIZACIÓN			
	2021	2020	% var.
Ingresos totais	8.687	9.008	-3,56
Ingresos programados	151	119	26,89
Ingresos urxentes	7.107	7.002	1,50
Traslados internos	1.429	1.887	-24,27
Estadías	69.401	65.125	6,57
Altas totais	7.720	7.499	2,95
Altas melloría (fin de coidados)	6.543	6.446	1,50
Altas traslado	167	190	-12,11
Altas voluntarias	31	25	24,00
Altas <i>exitus</i>	979	838	16,83
Interconsultas	3.986	3.742	6,52
INDICADORES DE HOSPITALIZACIÓN			
	2021	2020	% var.
Estadía media	7,99	7,23	10,50
Índice de ocupación	107,11	94,34	13,53
Índice de rotación	48,94	47,76	2,46
Frecuencia hospitalaria	49,81	51,42	-3,13
Porcentaxe de programación	1,74	1,32	31,58
Taxa de mortalidade	11,27	9,30	21,14

(*) Os cálculos inclúen todas as especialidades de M. Interna: M. Interna, Unidade de Curta Estadía (UCE), Unidade de Coidados Paliativos (UCP), Unidade de Crónicos (CROH) Unidade de Enfermidades Infecciosas (UEIN), Enfermidades sistémicas (SISH), Neuroloxía, Pneumoloxía, Endocrinoloxía, Dixestivo, CardioloXía, Oncoloxía e Nefroloxía.

Medicina Interna			
HOSPITALIZACIÓN			
	2021	2020	% var.
INGRESOS TOTAIS	3.485	3.970	-12,22
Ingresos programados	0	1	-100,00
Ingresos urxentes	3.166	3.243	-2,37
Traslados internos	319	726	-56,06
ESTADÍAS	31.474	33.887	-7,12
ALTAS TOTAIS	3.116	3.521	-11,50
Altas melloría (fin de coidados)	2.603	3.054	-14,77
Altas traslado	27	36	-25,00
Altas voluntarias	9	10	-10,00
Altas <i>exitus</i>	477	421	13,30
INTERCONSULTAS	442	459	-3,70

EVOLUCIÓN MENSUAL				
Mes	Ingresos	Estadías	E. media	% ocupación
Xaneiro	236	2.110	8,94	84,67
Febreiro	253	1.996	7,89	79,24
Marzo	341	2.997	8,79	132,03
Abril	327	3.131	9,57	149,95
Maio	293	2.726	9,30	146,64
Xuño	292	2.541	8,70	148,77
Xullo	238	2.457	10,32	122,97
Agosto	272	2.497	9,18	122,04
Setembro	270	2.503	9,27	126,41
Outubro	319	3.017	9,46	167,24
Novembro	313	2.786	8,90	170,71
Decembro	331	2.713	8,20	162,07



INDICADORES DE HOSPITALIZACIÓN

	2021	2020	% var.
Estadía media	9,03	8,54	5,81
Índice de ocupación	130,75	122,13	7,06
Índice de rotación	52,84	52,37	0,89
Frecuencia hospitalaria	22,27	25,31	-12,00
Porcentaxe de programación	0,00	0,03	-100,00
Taxa de mortalidade	13,69	10,60	29,07

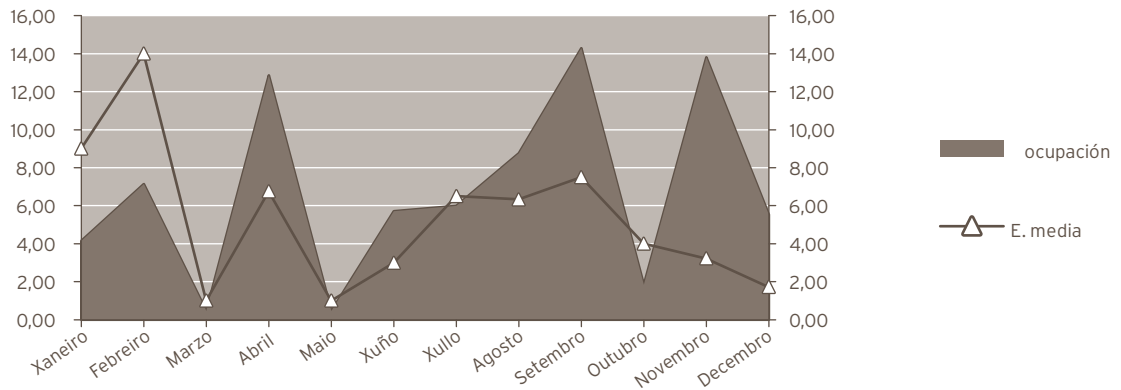
UNIDADE DE CURTA ESTADÍA (UCE)

HOSPITALIZACIÓN

	2021	2020	% var.
Ingresos totais	38	52	-26,92
Ingresos programados	0	0	0,00
Ingresos urxentes	38	50	-24,00
Traslados internos	0	2	-100,00
Estadías	171	299	-42,81
Altas totais	19	40	-52,50
Altas melloría (fin de coidados)	17	39	-56,41
Altas traslado	0	1	-100,00
Altas voluntarias	0	0	0,00
Altas <i>exitus</i>	2	0	0,00

EVOLUCIÓN MENSUAL

Mes	Ingresos	Estadías	E. media	% ocupación
Xaneiro	1	9	9,00	4,15
Febreiro	1	14	14,00	7,14
Marzo	1	1	1,00	0,46
Abril	4	27	6,75	12,86
Maio	1	1	1,00	0,46
Xuño	4	12	3,00	5,71
Xullo	2	13	6,50	5,99
Agosto	3	19	6,33	8,76
Setembro	4	30	7,50	14,29
Outubro	1	4	4,00	1,84
Novembro	9	29	3,22	13,81
Decembro	7	12	1,71	5,53



INDICADORES DE HOSPITALIZACIÓN

	2021	2020	% var.
Estadía media	4,50	5,75	-21,74
Índice de ocupación	6,69	11,74	-42,98
Índice de rotación	5,43	7,47	-27,34
Frecuencia hospitalaria	0,24	0,33	-26,41
Porcentaxe de programación	0,00	0,00	0,00
Taxa de mortalidade	5,26	0,00	0,00

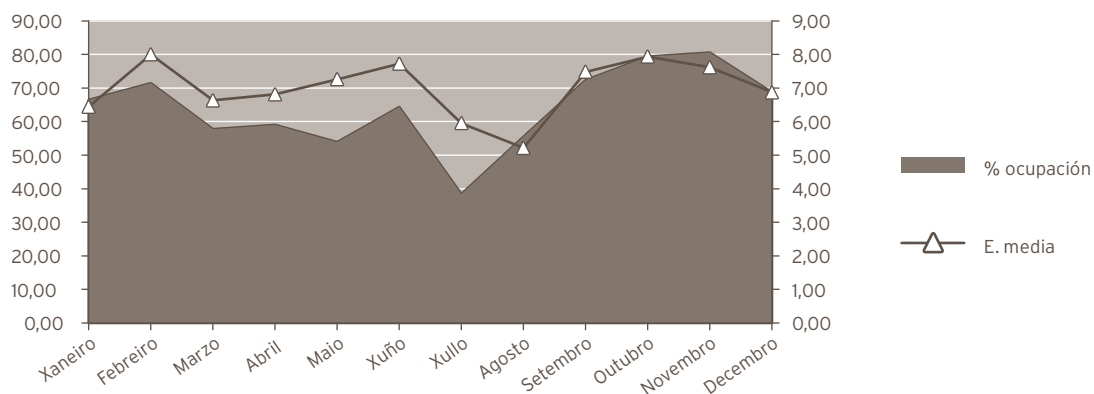
UNIDADE DE COIDADOS PALIATIVOS (UCP)

HOSPITALIZACIÓN

	2021	2020	% var.
Ingresos totais	333	334	-0,30
Ingresos programados	0	0	0,00
Ingresos urxentes	252	216	16,67
Traslados internos	81	118	-31,36
Estadías	2.325	2.131	9,10
Altas totais	329	333	-1,20
Altas melloría (fin de coitados)	114	109	4,59
Altas traslado	2	2	0,00
Altas voluntarias	1	0	0,00
Altas <i>exitus</i>	212	222	-4,50
Interconsultas	174	194	-10,31

EVOLUCIÓN MENSUAL

Mes	Ingresos	Estadías	E. media	% ocupación
Xaneiro	32	206	6,44	66,45
Febreiro	25	200	8,00	71,43
Marzo	27	179	6,63	57,74
Abril	26	177	6,81	59,00
Maio	23	167	7,26	53,87
Xuño	25	193	7,72	64,33
Xullo	20	119	5,95	38,39
Agosto	33	172	5,21	55,48
Setembro	29	217	7,48	72,33
Outubro	31	246	7,94	79,35
Novembro	31	236	7,61	80,55
Decembro	31	213	6,87	68,71



INDICADORES DE HOSPITALIZACIÓN

	2021	2020	% var.
Estadía media	6,98	6,38	9,43
Índice de ocupación	63,83	59,53	7,21
Índice de rotación	33,37	34,15	-2,30
Frecuencia hospitalaria	2,13	2,13	-0,08
Porcentaxe de programación	0,00	0,00	0,00
Taxa de mortalidade	63,66	66,47	-4,22

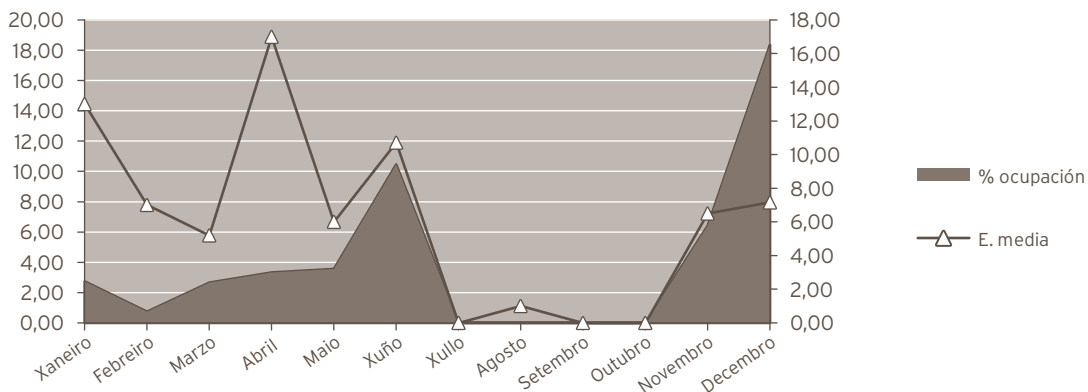
Unidade de Crónicos (CROH)

HOSPITALIZACIÓN

	2021	2020	% var.
Ingresos totais	61	71	-14,08
Ingresos programados	0	0	0,00
Ingresos urxentes	61	70	-12,86
Traslados internos	0	1	-100,00
Estadías	463	764	-39,40
Altas totais	52	71	-26,76
Altas melloría (fin de coidados)	43	54	-20,37
Altas traslado	0	2	-100,00
Altas voluntarias	0	0	0,00
Altas exitus	9	15	-40,00

EVOLUCIÓN MENSUAL

Mes	Ingresos	Estadías	E. media	% ocupación
Xaneiro	2	26	13,00	2,74
Febreiro	1	7	7,00	0,74
Marzo	5	26	5,20	2,66
Abril	2	34	17,00	3,33
Maio	6	36	6,00	3,56
Xuño	7	75	10,71	10,46
Xullo	0	0	0,00	0,00
Agosto	1	1	1,00	0,00
Setembro	0	0	0,00	0,00
Outubro	0	0	0,00	0,00
Novembro	10	65	6,50	6,42
Decembro	27	193	7,15	18,35



INDICADORES DE HOSPITALIZACIÓN

	2021	2020	% var.
Estadía media	7,59	10,76	-29,46
Índice de ocupación	5,62	7,97	-29,55
Índice de rotación	2,70	2,71	-0,39
Frecuencia hospitalaria	0,39	0,45	-13,36
Porcentaxe de programación	0,00	0,00	0,00
Taxa de mortalidade	14,75	21,13	-30,16

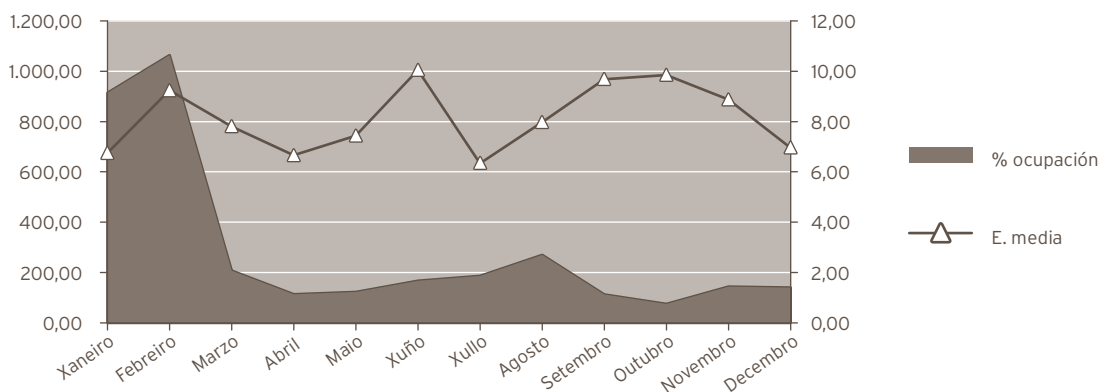
Unidade de Enfermidades Infecciosas (UEIN)

HOSPITALIZACIÓN

	2021	2020	% var.
Ingresos totais	1.075	1.383	-22,27
Ingresos programados	0	0	0,00
Ingresos urxentes	917	1.151	-20,33
Traslados internos	158	232	-31,90
Estadías	8.430	6.597	27,79
Altas totais	690	532	29,70
Altas melloría (fin de coidados)	546	424	28,77
Altas traslado	11	30	-63,33
Altas voluntarias	7	5	40,00
Altas <i>exitus</i>	126	73	72,60
Interconsultas	291	253	15,02

EVOLUCIÓN MENSUAL

Mes	Ingresos	Estadías	E. media	% ocupación
Xaneiro	336	2.267	6,75	914,11
Febreiro	258	2.383	9,24	1.063,84
Marzo	66	515	7,80	207,66
Abril	41	273	6,66	113,75
Maio	41	305	7,44	122,98
Xuño	40	402	10,05	167,50
Xullo	73	463	6,34	186,69
Agosto	84	670	7,98	270,16
Setembro	28	271	9,68	112,92
Outubro	19	187	9,84	75,40
Novembro	39	346	8,87	144,17
Decembro	50	348	6,96	140,32



INDICADORES DE HOSPITALIZACIÓN

	2021	2020	% var.
Estadía media	7,84	4,77	64,40
Índice de ocupación	288,70	192,98	49,60
Índice de rotación	134,38	148,07	-9,25
Frecuencia hospitalaria	6,87	8,82	-22,10
Porcentaxe de programación	0,00	0,00	0,00
Taxa de mortalidade	11,72	5,28	122,06

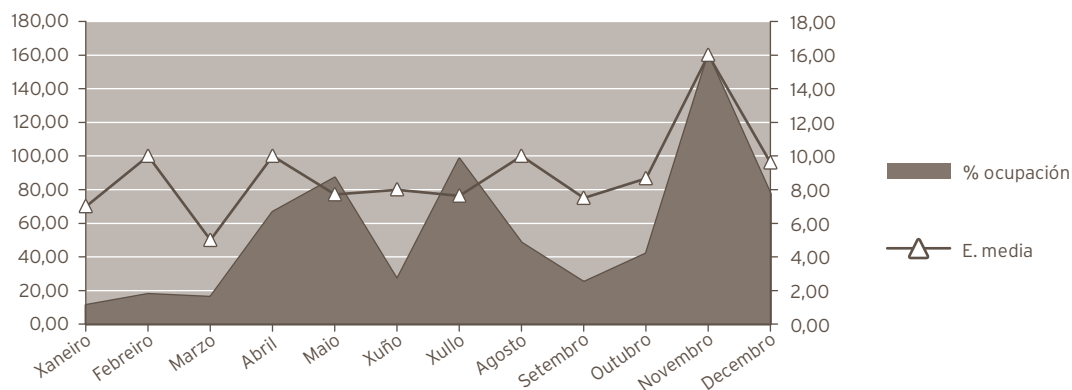
Enfermidades Sistémicas (SISH)

HOSPITALIZACIÓN

	2021	2020	% var.
Ingresos totais	44	59	-25,42
Ingresos programados	0	0	0,00
Ingresos urxentes	28	40	-30,00
Traslados internos	16	19	-15,79
Estadías	413	678	-39,09
Altas totais	35	55	-36,36
Altas melloría (fin de coidados)	35	50	-30,00
Altas traslado	0	1	-100,00
Altas voluntarias	0	0	0,00
Altas <i>exitus</i>	0	4	-100,00
Interconsultas	23	14	64,29

EVOLUCIÓN MENSUAL

Mes	Ingresos	Estadías	E. media	% ocupación
Xaneiro	1	7	7,00	11,29
Febreiro	1	10	10,00	17,86
Marzo	2	10	5,00	16,13
Abril	4	40	10,00	66,67
Maio	7	54	7,71	87,10
Xuño	2	16	8,00	26,67
Xullo	8	61	7,63	98,39
Agosto	3	30	10,00	48,39
Setembro	2	15	7,50	25,00
Outubro	3	26	8,67	41,94
Novembro	6	96	16,00	160,00
Decembro	5	48	9,60	77,42



INDICADORES DE HOSPITALIZACIÓN

	2021	2020	% var.
Estadía media	9,39	11,49	-18,32
Índice de ocupación	56,58	92,62	-38,92
Índice de rotación	22,00	29,50	-25,42
Frecuencia hospitalaria	0,28	0,38	-26,00
Porcentaxe de programación	0,00	0,00	0,00
Taxa de mortalidade	0,00	6,78	-100,00

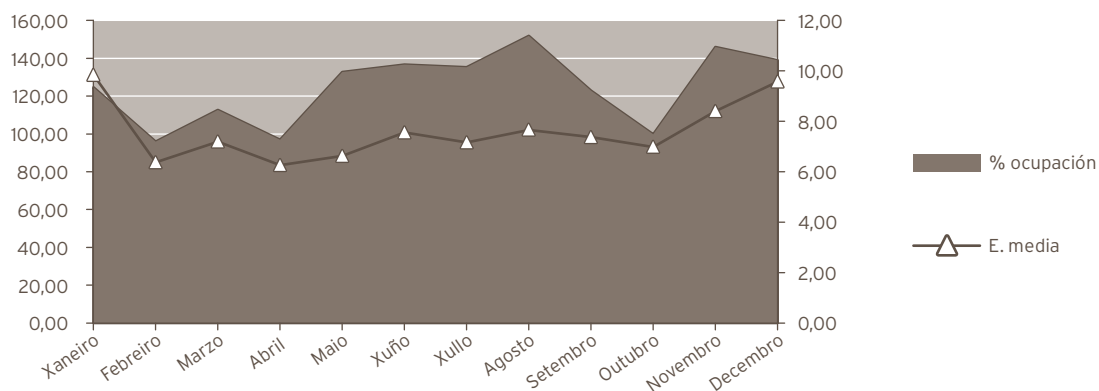
Neuroloxía

HOSPITALIZACIÓN

	2021	2020	% var.
Ingresos totais	846	817	3,55
Ingresos programados	0	0	0,00
Ingresos urxentes	767	721	6,38
Traslados internos	79	96	-17,71
Estadías	6.374	5.585	14,13
Altas totais	812	765	6,14
Altas melloría (fin de coidados)	738	691	6,80
Altas traslado	18	32	-43,75
Altas voluntarias	8	6	33,33
Altas <i>exitus</i>	48	36	33,33
Interconsultas	371	286	29,72

EVOLUCIÓN MENSUAL

Mes	Ingresos	Estadías	E. media	% ocupación
Xaneiro	55	541	9,84	124,65
Febreiro	59	376	6,37	95,92
Marzo	68	489	7,19	112,67
Abril	65	407	6,26	96,90
Maio	87	576	6,62	132,72
Xuño	76	574	7,55	136,67
Xullo	82	587	7,16	135,25
Agosto	86	659	7,66	151,84
Setembro	70	516	7,37	122,86
Outubro	62	433	6,98	99,77
Novembro	73	613	8,40	145,95
Decembro	63	603	9,57	138,94



INDICADORES DE HOSPITALIZACIÓN

	2021	2020	% var.
Estadía media	7,53	6,84	10,21
Índice de ocupación	124,74	111,47	11,91
Índice de rotación	60,43	59,68	1,26
Frecuencia hospitalaria	4,85	4,66	4,10
Porcentaxe de programación	0,00	0,00	0,00
Taxa de mortalidade	5,67	4,41	28,76

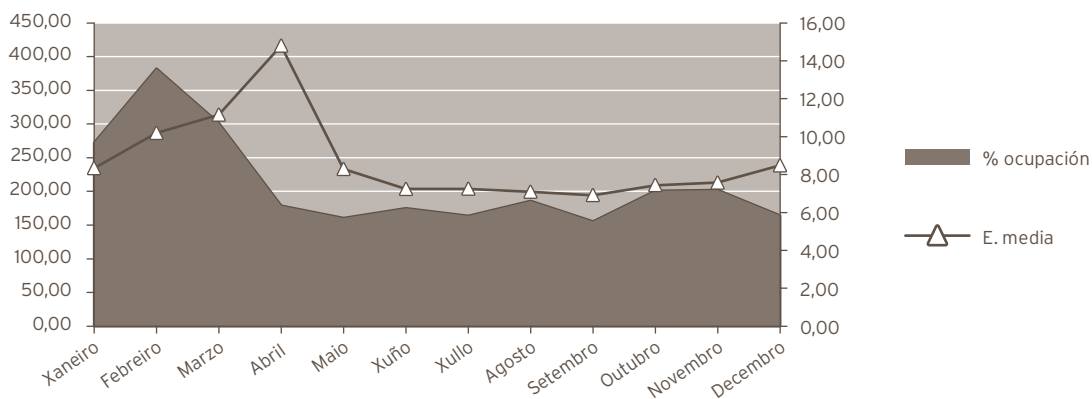
PNEUMOLOXÍA

HOSPITALIZACIÓN

	2021	2020	% var.
Ingresos totais	721	554	30,14
Ingresos programados	0	0	0,00
Ingresos urxentes	429	334	28,44
Traslados internos	292	220	32,73
Estadías	6.155	4.305	42,97
Altas totais	668	513	30,21
Altas melloría (fin de coidados)	609	462	31,82
Altas traslado	10	14	-28,57
Altas voluntarias	2	0	0,00
Altas <i>exitus</i>	47	37	27,03
Interconsultas	441	345	27,83

EVOLUCIÓN MENSUAL

Mes	Ingresos	Estadías	E. media	% ocupación
Xaneiro	81	675	8,33	272,18
Febreiro	84	856	10,19	382,14
Marzo	67	747	11,15	301,21
Abril	29	429	14,79	178,75
Maio	48	398	8,29	160,48
Xuño	58	420	7,24	175,00
Xullo	56	406	7,25	163,71
Agosto	65	461	7,09	185,89
Setembro	54	373	6,91	155,42
Outubro	67	498	7,43	200,81
Novembro	64	485	7,58	202,08
Decembro	48	407	8,48	164,11

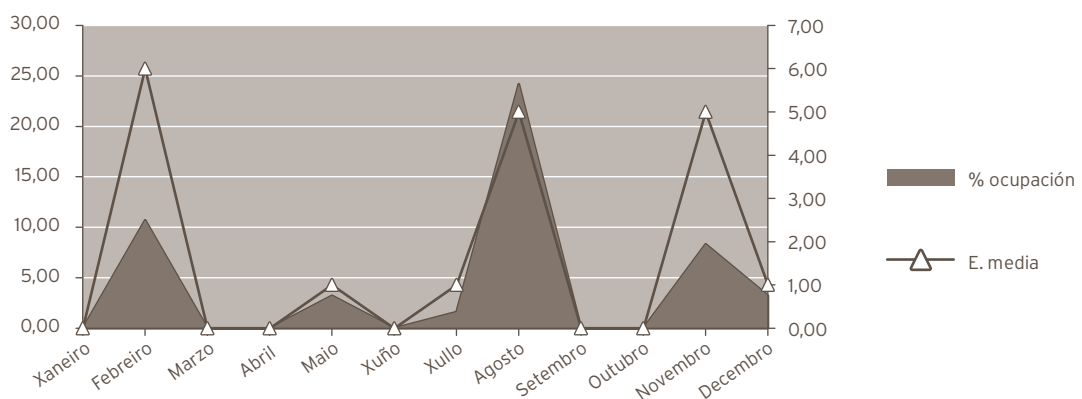


INDICADORES DE HOSPITALIZACIÓN

	2021	2020	% var.
Estadía media	8,54	7,77	9,86
Índice de ocupación	210,79	147,03	43,36
Índice de rotación	90,13	69,25	30,14
Frecuencia hospitalaria	4,13	3,16	30,83
Porcentaxe de programación	0,00	0,00	0,00
Taxa de mortalidade	6,52	6,68	-2,40

Endocrinoloxía			
HOSPITALIZACIÓN			
	2021	2020	% var.
Ingresos totais	10	11	-9,09
Ingresos programados	0	0	0,00
Ingresos urxentes	7	7	0,00
Traslados internos	3	4	-25,00
Estadías	31	134	-76,87
Altas totais	9	10	-10,00
Altas melloría (fin de coidados)	8	9	-11,11
Altas traslado	1	1	0,00
Altas voluntarias	0	0	0,00
Altas <i>exitus</i>	0	0	0,00
Interconsultas	646	668	-3,29

EVOLUCIÓN MENSUAL				
Mes	Ingresos	Estadías	E. media	% ocupación
Xaneiro	0	0	0,00	0,00
Febreiro	1	6	6,00	10,71
Marzo	0	0	0,00	0,00
Abril	0	0	0,00	0,00
Maio	2	2	1,00	3,23
Xuño	0	0	0,00	0,00
Xullo	1	1	1,00	1,61
Agosto	3	15	5,00	24,19
Setembro	0	0	0,00	0,00
Outubro	0	0	0,00	0,00
Novembro	1	5	5,00	8,33
Decembro	2	2	1,00	3,23



INDICADORES DE HOSPITALIZACIÓN

	2021	2020	% var.
Estadía media	3,10	12,18	-74,55
Frecuencia hospitalaria	0,06	0,07	-8,70
Porcentaxe de programación	0,00	0,00	0,00
Taxa de mortalidade	0,00	0,00	100,00

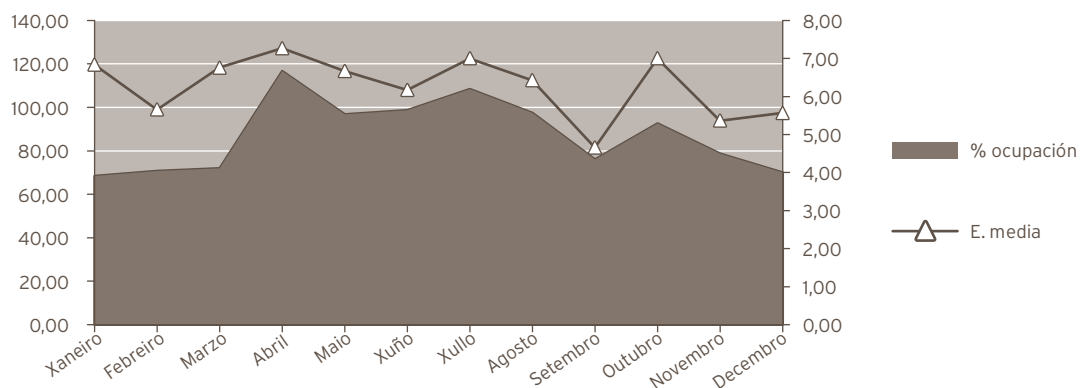
Dixestivo

HOSPITALIZACIÓN

	2021	2020	% var.
Ingresos totais	509	441	15,42
Ingresos programados	124	77	61,04
Ingresos urxentes	356	332	7,23
Traslados internos	29	32	-9,38
Estadías	3.191	2.847	12,08
Altas totais	496	400	24,00
Altas melloría (fin de coidados)	472	388	21,65
Altas traslado	9	2	350,00
Altas voluntarias	1	3	-66,67
Altas <i>exitus</i>	14	7	100,00
Interconsultas	387	333	16,22

EVOLUCIÓN MENSUAL

Mes	Ingresos	Estadías	E. media	% ocupación
Xaneiro	31	212	6,84	68,39
Febreiro	35	198	5,66	70,71
Marzo	33	223	6,76	71,94
Abril	49	356	7,27	116,67
Maio	45	300	6,67	96,77
Xuño	48	296	6,17	98,67
Xullo	48	336	7,00	108,39
Agosto	47	302	6,43	97,42
Setembro	49	228	4,65	76,00
Outubro	41	287	7,00	92,58
Novembro	44	236	5,36	78,67
Decembro	39	217	5,56	70,00



INDICADORES DE HOSPITALIZACIÓN

	2021	2020	% var.
Estadía media	6,27	6,46	-2,89
Frecuencia hospitalaria	3,25	2,81	15,77
Porcentaxe de programación	24,36	17,46	39,52
Taxa de mortalidade	2,75	1,59	100,00

ACTIVIDADE CIRÚRXICA

	2021	2020	% var.
Intervencións totais	213	209	1,91
Intervencións programadas	186	167	11,38
CMA	0	0	0,00
cma	0	0	0,00
Intervencións urxentes	27	42	-35,71
Intervencións ambulatorias	0	0	0,00
Porcentaxe de suspensión	3,63	2,34	55,13

HORAS DE QUIRÓFANO

	2021	2020	% var.
Dispoñibles	301,50	290,00	3,97
Utilizadas	166,50	163,42	1,89
Utilizadas en int. ambulatorias	0,00	0,00	0,00

INDICADORES CIRÚRXCOS

	2021	2020	% var.
Estadía media preoperatoria	6,50	7,52	-13,56
Rendemento quirófanos	55,22	56,35	-2,00
Intervencións programadas / día	4,32	4,03	7,13
Intervencións urxentes / día	0,07	0,11	-35,54

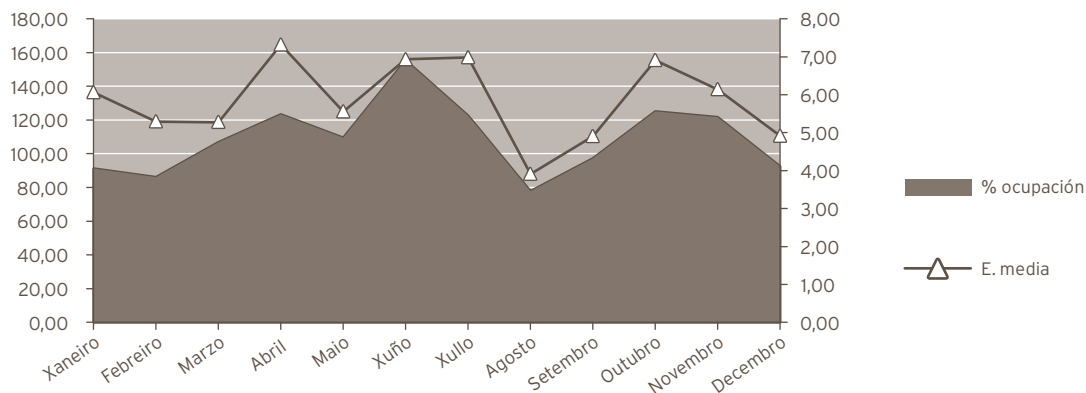
Cardioloxía

HOSPITALIZACIÓN

	2021	2020	% var.
Ingresos totais	1.230	1.046	100,00
Ingresos programados	27	41	-34,15
Ingresos urxentes	781	613	27,41
Traslados internos	422	392	7,65
Estadías	7.169	5.878	21,96
Altas totais	1.171	1.006	16,40
Altas melloría (fin de coidados)	1.081	934	15,74
Altas traslado	75	63	19,05
Altas voluntarias	1	1	0,00
Altas <i>exitus</i>	14	8	75,00
Interconsultas	597	608	-1,81

EVOLUCIÓN MENSUAL

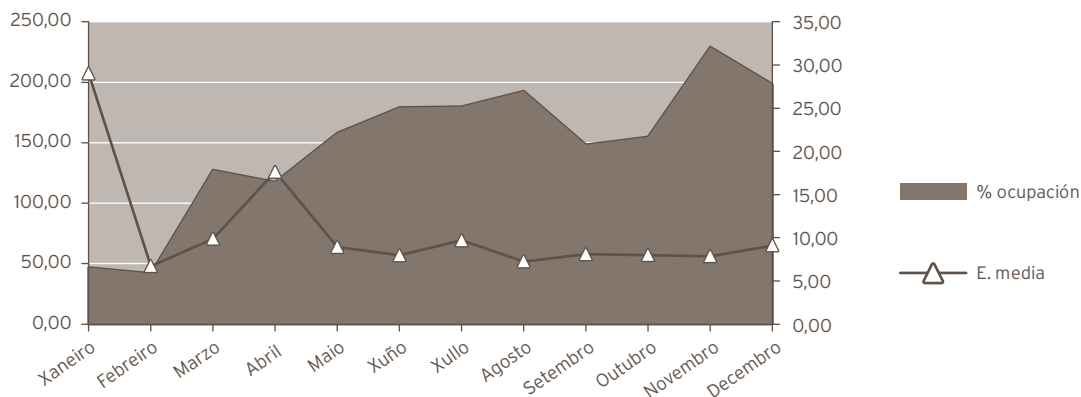
Mes	Ingresos	Estadías	E. media	% ocupación
Xaneiro	84	509	6,06	91,22
Febreiro	82	434	5,29	86,11
Marzo	113	596	5,27	106,81
Abril	91	666	7,32	123,33
Maio	110	611	5,55	109,50
Xuño	121	839	6,93	155,37
Xullo	98	684	6,98	122,58
Agosto	111	434	3,91	77,78
Setembro	107	525	4,91	97,22
Outubro	101	698	6,91	125,09
Novembro	107	657	6,14	121,67
Decembro	105	516	4,91	92,47



INDICADORES DE HOSPITALIZACIÓN			
	2021	2020	% var.
Estadía media	5,83	5,62	3,72
Índice de ocupación	109,12	108,15	0,90
Índice de rotación	68,33	70,44	-2,99
Frecuencia hospitalaria	7,86	6,67	17,86
Porcentaxe de programación	2,20	3,92	-44,00
Taxa de mortalidade	1,14	0,76	48,82

ONCOLOXÍA			
HOSPITALIZACIÓN			
	2021	2020	% var.
Ingresos totais	246	168	46,43
Ingresos programados	0	0	0,00
Ingresos urxentes	221	142	55,63
Traslados internos	25	26	-3,85
Estadías	2.168	1.085	99,82
Altas totais	218	140	55,71
Altas melloría (fin de coidados)	180	127	41,73
Altas traslado	9	2	350,00
Altas voluntarias	2	0	0,00
Altas <i>exitus</i>	27	11	145,45
Interconsultas	194	202	-3,96

EVOLUCIÓN MENSUAL				
Mes	Ingresos	Estadías	E. media	% ocupación
Xaneiro	2	58	29,00	46,77
Febreiro	7	47	6,71	41,96
Marzo	16	158	9,88	127,42
Abril	8	141	17,63	117,50
Maio	22	196	8,91	158,06
Xuño	27	215	7,96	179,17
Xullo	23	223	9,70	179,84
Agosto	33	239	7,24	192,74
Setembro	22	178	8,09	148,33
Outubro	24	192	8,00	154,84
Novembro	35	275	7,86	229,17
Decembro	27	246	9,11	198,39



INDICADORES DE HOSPITALIZACIÓN

	2021	2020	% var.
Estadía media	8,81	6,46	36,46
Índice de ocupación	148,49	74,11	100,36
Índice de rotación	61,50	42,00	46,43
Frecuencia hospitalaria	1,41	0,96	46,93
Porcentaxe de programación	0,00	0,00	0,00
Taxa de mortalidade	10,98	6,55	67,63

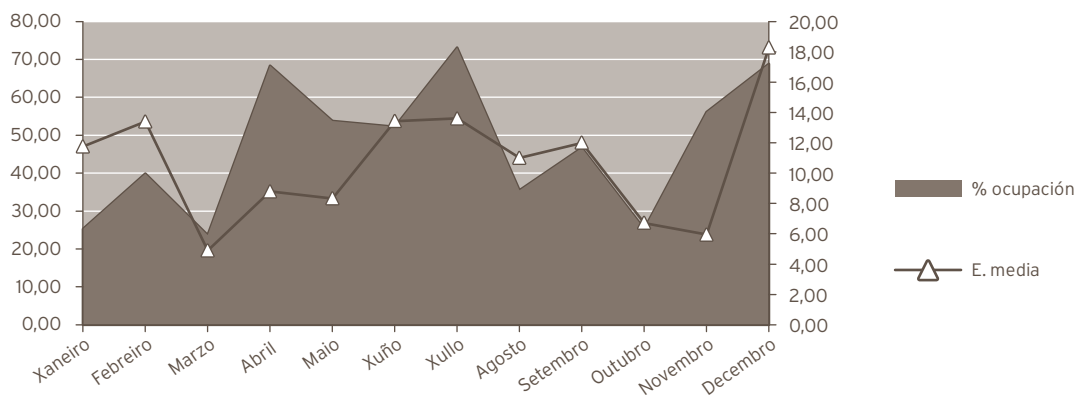
NEFROLOXÍA

HOSPITALIZACIÓN

	2021	2020	% var.
Ingresos totais	105	122	-13,93
Ingresos programados	0	0	0,00
Ingresos urxentes	84	83	1,20
Traslados internos	21	39	-46,15
Estadías	1.037	935	10,91
Altas totais	105	113	-7,08
Altas melloría (fin de coidados)	97	105	-7,62
Altas traslado	5	4	25,00
Altas voluntarias	0	0	0,00
Altas <i>exitus</i>	3	4	-25,00
Interconsultas	278	248	12,10

EVOLUCIÓN MENSUAL

Mes	Ingresos	Estadías	E. media	% ocupación
Xaneiro	4	47	11,75	25,27
Febreiro	5	67	13,40	39,88
Marzo	9	44	4,89	23,66
Abril	14	123	8,79	68,33
Maio	12	100	8,33	53,76
Xuño	7	94	13,43	52,22
Xullo	10	136	13,60	73,12
Agosto	6	66	11,00	35,48
Setembro	7	84	12,00	46,67
Outubro	7	47	6,71	25,27
Novembro	17	101	5,94	56,11
Decembro	7	128	18,29	68,82



INDICADORES DE HOSPITALIZACIÓN

	2021	2020	% var.
Estadía media	9,88	7,66	28,87
Frecuencia hospitalaria	0,67	0,78	-13,97
Porcentaxe de programación	0,00	0,00	0,00
Taxa de mortalidade	2,86	3,28	-12,86

ACTIVIDADE CONSULTAS EXTERNAS*

	2021	2020	% var.
TOTAIS	89.033	82.744	7,60
PRIMEIRAS	13.663	13.434	1,70
SUCESIVAS	75.370	69.310	8,74

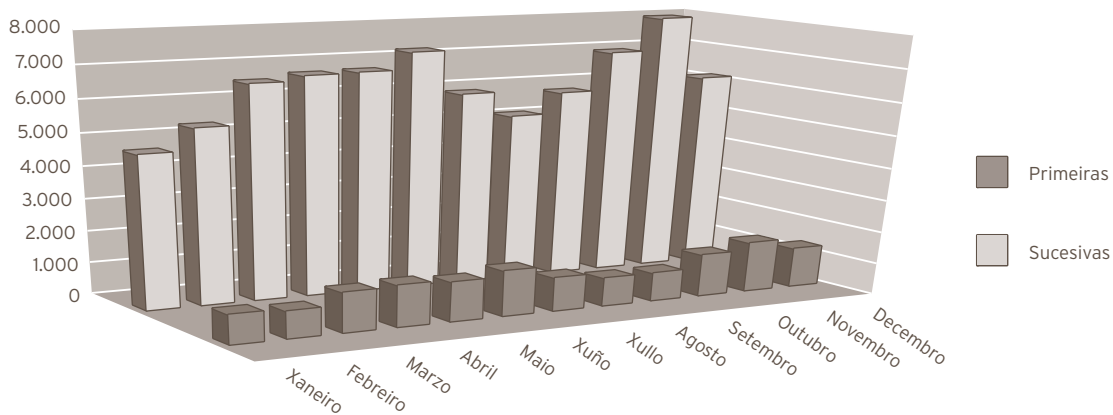
*Inclúe todas as especialidades

INDICADORES DE CONSULTAS

	2021	2020	% var.
Consultas por día e sala	9,93	9,28	7,03
Consultas sucesivas / primeiras	5,52	5,16	6,92
Consultas por facultativo / día	3,93	3,84	2,32
Consultas primeiras procedentes a. primaria	52,58	54,77	-4,00

EVOLUCIÓN MENSUAL

Mes	Totais	Primeiras	Sucesivas
Xaneiro	5.604	890	4714
Febreiro	6.206	823	5383
Marzo	7.793	1.217	6576
Abril	7.998	1.271	6727
Maio	7.964	1.211	6753
Xuño	8.668	1.399	7269
Xullo	6.967	1.028	5939
Agosto	6.042	863	5179
Setembro	6.696	875	5821
Outubro	8.291	1.306	6985
Novembro	9.527	1.552	7975
Decembro	7.277	1.228	6049



ACTIVIDADE CONSULTAS EXTERNAS			
ALERGOLOXÍA			
	2021	2020	% var.
Totais	9.917	10.889	-8,93
Primeiras	2.082	2.277	-8,56
Sucesivas	7.835	8.612	-9,02
Probas complementarias			
Desensibilización medicamentos consultas alergoloxía	61	67	-8,96
Teleconsultas	350	114	207,02
Interconsultas	109	108	0,93
CARDIOLOXÍA			
	2021	2020	% var.
Totais	8.090	7.484	8,10
Primeiras	682	1.664	-59,01
Sucesivas	7.408	5.820	27,29
Probas complementarias			
Electrocardiogramas	10.366	3.811	172,00
Ecocardiogramas	6.624	6.582	0,64
Eco. transeofáxicas	87	96	-9,38
Eco. esforzo	520	626	-16,93
Ergometrías	159	317	-49,84
Holter	770	842	-8,55

DIXESTIVO			
	2021	2020	% var.
Totais	5.938	5.360	10,78
Primeiras	848	624	35,90
Sucesivas	5.090	4.736	7,47
Técnicas endoscópicas			
Gastroskopias	1.834	1.545	18,71
Colonoscopias	1.826	1.671	9,28
Rectoscopias	10	2	400,00
Ileoscopias	92	97	-5,15
Duodenoscopias	0	3	-100,00
Eco endoscópica	86	19	352,63
Total técnicas con sedación	2.092	1.362	53,60
Total técnicas endoscópicas	3.881	3.342	16,13
Técnicas endoscópicas en quirófano			
CPRE	136	128	6,25
Prótese biliar	2	21	-90,48
Outras	80	41	95,12
Total técnicas cirúrxicas	285	215	32,56
Probos funcionais			
Eco abdominal	31	0	0,00
Test alento	527	460	14,57
Fibroscan	23	19	21,05
Cápsula endoscópica	33	15	120,00
Phmetría	21	12	75,00
Manometría	5	3	66,67
Técnicas terapéuticas endoscópicas			
Esclerose varices	1	4	-75,00
Esclerose bandas	0	3	-100,00
Esclerose pólipos	0	2	-100,00
Extracción corpo extraño	33	25	32,00
Tratamentos con argon			
Lesións vasculares	0	2	-100,00
Polipectomías	578	91	535,16
Outras polipectomías			
Gástrica	13	45	-71,11
Colónica	641	704	-8,95
Clips	126	62	103,23
Marcaxes polipectomía	85	77	10,39
Curas peg	15	2	650,00
Outros			
Biopsias e citoloxías	2.456	1.605	53,02

ENDOCRINOLOXÍA			
	2021	2020	% var.
Totais	6.111	6.419	-4,80
Primeiras	796	1.011	-21,27
Sucesivas	5.315	5.408	-1,72
Probas complementarias			
Puncións tiroides	82	94	-12,77
Dopler vascular	141	99	42,42
Probas hormonais dinámicas	73	24	204,17
Impedancia bioeléctrica	465	669	-30,49
ENFERMIDADES SISTÉMICAS			
	2021	2020	% var.
Totais	1.192	1.064	12,03
Primeiras	146	121	20,66
Sucesivas	1.046	943	10,92
Probas complementarias			
Interconsultas	23	14	64,29
MEDICINA INTERNA			
	2021	2020	% var.
Totais	7.618	8.813	-13,56
Primeiras	1.480	1.460	1,37
Sucesivas	6.138	7.353	-16,52
Probas complementarias			
Holter de tensión arterial (MAPA)	989	804	23,01
Fibrosan	9	21	-57,14

NEFROLOGÍA

	2021	2020	% var.
Totais	2.815	2.783	1,15
Primeiras	29	121	-76,03
Sucesivas	2.786	2.662	4,66

Probas complementarias

Administración medicación IV (Agudos)	15	34	-55,88
Administración medicación IV (Crónicos)	0	0	0,00
Administración medicación IV (Peritoneal)	14	12	16,67
Biopsia renal Total	25	24	4,17
Colocación Permcath Total	15	12	25,00
Colocación Tenckhoff Total	4	13	-69,23
Consulta telefónica peritoneal Total	1	6	-83,33
Eco vascular (FAVI) Total	46	49	-6,12
Electrocardiograma Total	0	2	-100,00
Entrenamiento DPA Total	12	15	-20,00
Entrenamiento DPCA Total	16	48	-66,67
Implantación de cateter de diálise Total	19	17	11,76
MAPA	271	139	94,96
Peritonitis Total	13	5	160,00
Retirada de cateter de diálise Total	6	7	-14,29
Retirada Tenckhoff Total	2	8	-75,00
Revisiones periódicas Total	162	212	-23,58
Test de equilibrio peritoneal Total	2	17	-88,24
Transfusión diálise Total	0	3	-100,00
Tratamiento DEPCA en ingresados Total	248	69	259,42
Valoración hidronutricional Total	69	188	-63,30
Visitas domiciliarias Total	0	1	-100,00

	2021	2020	% var.
Probas complementarias (continuación)			
HEMODIÁLISIS HOSPITAL			
Diálise sesión agudos ambulatoria Total	161	194	-17,01
Diálise sesión agudos ingresados Total	338	315	7,30
Diálise sesión crónicos Total	3.680	3.772	-2,44
HEMODIÁLISIS DOMICILIARIA			
Entrenamiento hemodiálises domiciliaria Total	0	0	0,00
DPAC			
Pacientes	159	160	-0,63
Sesiones	4.180	4.551	-8,15
Bajo volumen			
Pacientes	48	48	0,00
Sesiones	781	1.424	-45,15
Alto volumen			
Pacientes	64	33	93,94
Sesiones	1.969	947	107,92
HDD			
Pacientes	0	8	-100,00
Sesiones	0	198	-100,00
HEMODIÁLISIS CONCERTADA			
Pacientes	1.148	1.098	4,55
Sesiones	14.534	14.013	3,72
Teleconsultas	776	545	42,39
Interconsultas	278	248	12,10

PNEUMOLOXÍA

	2021	2020	% var.
Totais	5.797	5.101	13,64
Primeiras	1.185	886	33,75
Sucesivas	4.612	4.215	9,42
Técnicas broncofibroscopias			
BAS	280	275	1,82
Broncofibroscopias totais	314	388	-19,07
Biopsia bronquial (BB)	82	89	-7,87
BAL / C. telescopado	37	55	-32,73
Biopsia transbronquial (BTB)	37	57	-35,09
Cepillado	51	55	-7,27
PAAF	39	55	-29,09
Técnicas pleurais			
Biopsia pleural	18	33	-45,45
Toracocentese	158	169	-6,51
Drenaxe torácica / Pleurodese	36	30	20,00
Fibrinólise	14	5	180,00
Ecografías	370	340	8,82
Probas funcionais respiratorias			
Curvas fluxo volume totais	4.512	6.410	-29,61
DLCO	1.585	1.446	9,61
Pletismografías	78	107	-27,10
Gasometrías	651	1.029	-36,73
Técnicas provocación bronquial	57	267	-78,65
Test de marcha 6´	67	299	-77,59
Feno	610	355	71,83
PIM / PEM	0	2	-100,00
Técnicas de ventilación			
OSAS (Poligrafías)	67	467	-85,65
Oximetrías	144	638	-77,43
Otras actividades			
Esputo inducido	0	1	-100,00
Tratamento baixo vixilancia	0	1	-100,00
Laboratorio	142	153	-7,19
EKG	100	57	75,44
Mantoux	1	4	-75,00
Outros	5	0	0,00

NEUROLOXÍA			
	2021	2020	% var.
Totais	10.361	8.652	19,75
Primeiras	2.586	2.249	14,98
Sucesivas	7.775	6.403	21,43
Probos complementarias			
Puncións lumbares	42	35	20,00
Toxinas botulínicas	202	188	7,45
Test infusión	0	4	-100,00
Doppler	433	403	7,44
ONCOLOXÍA			
	2021	2020	% var.
Totais	18.338	17.098	7,25
Primeiras	734	767	-4,30
Sucesivas	17.604	16.331	7,79
REUMATOLOXÍA			
	2021	2020	% var.
Totais	9.037	7.597	18,95
Primeiras	2.621	2.123	23,46
Sucesivas	6.416	5.474	17,21
Probos complementarias			
Artrocentese	248	170	45,88
Infiltracións	713	568	25,53
Microscopia óptica	68	44	54,55
Biopsias	16	11	45,45
Capilaroscopias	27	32	-15,63
DEXA	2.723	1.860	46,40
Interconsultas	33	24	37,50
UNIDADE DE COIDADOS PALIATIVOS			
	2021	2020	% var.
Totais	1.011	782	29,28
Primeiras	223	170	31,18
Sucesivas	788	612	28,76
UNIDADE DE CRÓNICOS			
	2021	2020	% var.
Totais	1.329	1.484	-10,44
Primeiras	116	131	-11,45
Sucesivas	1.213	1.353	-10,35

UNIDADE DE ENFERMIDADES INFECCIOSAS

	2021	2020	% var.
Totais	1.479	0	0,00
Primeiras	135	0	0,00
Sucesivas	1.344	0	0,00

Probas complementarias

Interconsultas	291	0	0,00
----------------	-----	---	------

ACTIVIDADE DE URXENCIAS

MEDICINA INTERNA

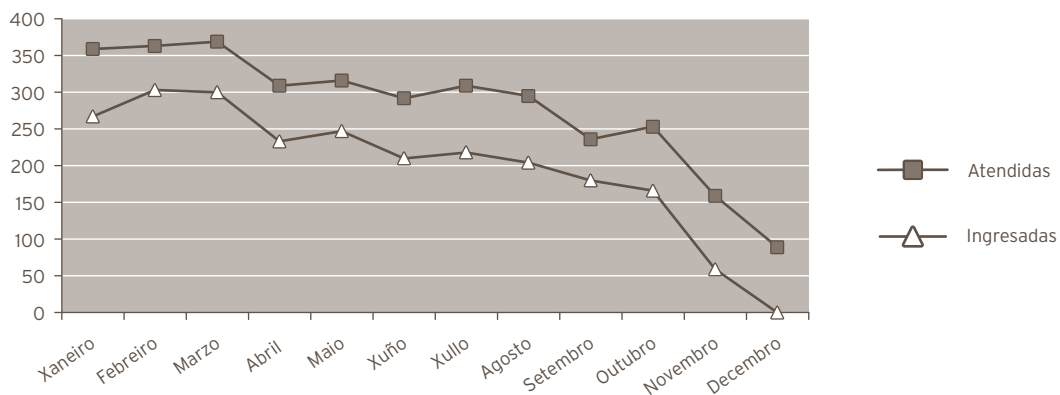
	2021	2020	% var.
Total Urxencias	3.349	4.773	-29,83
Ingresos desde urxencias	2.387	3.930	-39,26
Traslados outros centros	167	214	-21,96

INDICADORES DE URXENCIAS

	2021	2020	% Var
Urxencias/día	9,18	13,04	-29,64
Relac. urx. ingresadas/ atendidas	0,71	0,82	-13,44
Presión de urxencias	0,27	0,44	-37,02

EVOLUCIÓN MENSUAL

Mes	Atendidas	Ingresadas
Xaneiro	359	267
Febreiro	363	303
Marzo	369	300
Abril	309	233
Maio	316	247
Xuño	292	210
Xullo	309	218
Agosto	295	204
Setembro	236	180
Outubro	253	166
Novembro	159	59
Decembro	89	0



INDICADORES DE CALIDADE			
MEDICINA INTERNA			
	2021	2020	% var.
Porcentaxe de <i>exitus</i> sobre altas	15,31	11,96	28,03
Porcentaxe de necropsias / <i>exitus</i>	0,42	0,48	-11,74
Porcentaxe de altas con informe	100,00	100,00	0,00

UNIDADE DE CURTA ESTADÍA			
	2021	2020	% var.
Porcentaxe de <i>exitus</i> sobre altas	10,53	0,00	0,00
Porcentaxe de necropsias / <i>exitus</i>	0,00	0,00	0,00
Porcentaxe de altas con informe	100,00	100,00	0,00

UNIDADE DE COIDADOS PALIATIVOS			
	2021	2020	% var.
Porcentaxe de <i>exitus</i> sobre altas	64,44	66,67	-3,34
Porcentaxe de necropsias / <i>exitus</i>	0,94	2,70	-65,09
Porcentaxe de altas con informe	100,00	100,00	0,00

UNIDADE DE CRÓNICOS			
	2021	2020	% var.
Porcentaxe de <i>exitus</i> sobre altas	17,31	21,13	-18,08
Porcentaxe de necropsias / <i>exitus</i>	0,00	0,00	0,00
Porcentaxe de altas con informe	100,00	100,00	0,00

UNIDADE DE ENFERMIDADES INFECCIOSAS			
	2021	2020	% var.
Porcentaxe de <i>exitus</i> sobre altas	18,26	13,72	33,08
Porcentaxe de necropsias / <i>exitus</i>	0,00	0,00	0,00
Porcentaxe de altas con informe	100,00	100,00	0,00

ENFERMIDADES SISTÉMICAS			
	2021	2020	% var.
Porcentaxe de <i>exitus</i> sobre altas	0,00	7,27	-100,00
Porcentaxe de necropsias / <i>exitus</i>	0,00	0,00	0,00
Porcentaxe de altas con informe	100,00	100,00	0,00

NEUROLOXÍA			
	2021	2020	% var.
Porcentaxe de <i>exitus</i> sobre altas	5,91	4,71	25,62
Porcentaxe de necropsias / <i>exitus</i>	0,00	2,78	-100,00
Porcentaxe de altas con informe	100,00	100,00	0,00

PNEUMOLOXÍA

	2021	2020	% var.
Porcentaxe de <i>exitus</i> sobre altas	7,04	7,21	-2,45
Porcentaxe de necropsias / <i>exitus</i>	0,00	0,00	0,00
Porcentaxe de altas con informe	100,00	100,00	0,00

ONCOLOXÍA

	2021	2020	% var.
Porcentaxe de <i>exitus</i> sobre altas	12,39	7,86	57,63
Porcentaxe de necropsias / <i>exitus</i>	0,00	0,00	0,00
Porcentaxe de altas con informe	100,00	100,00	0,00

DIXESTIVO

	2021	2020	% var.
Porcentaxe de <i>exitus</i> sobre altas	2,82	1,75	61,29
Porcentaxe de necropsias / <i>exitus</i>	0,00	0,00	0,00
Porcentaxe de altas con informe	100,00	100,00	0,00

ENDOCRINOLOXIA

	2021	2020	% var.
Porcentaxe de <i>exitus</i> sobre altas	0,00	0,00	0,00
Porcentaxe de necropsias / <i>exitus</i>	0,00	0,00	0,00
Porcentaxe de altas con informe	100,00	100,00	0,00

CARDIOLOXIA

	2021	2020	% var.
Porcentaxe de <i>exitus</i> sobre altas	1,20	0,80	50,34
Porcentaxe de necropsias / <i>exitus</i>	0,00	0,00	0,00
Porcentaxe de altas con informe	100,00	100,00	0,00

CMBD DE HOSPITALIZACIÓN

GRDs MÁIS FRECUENTES

Medicina Interna

APR GRD	Descrición do APR GRD	Peso APR GRD-NG (dimensión)	Altas	UPH	Nivel de gravidade	Risco de mortalidade
194	Insuficiencia cardíaca	0,9142	156	142,6152	Mayor	Mayor
137	Infecciones e inflamaciones pulmonares mayores	1,0895	128	139,4560	Mayor	Mayor
463	Infecciones de riñón y tracto urinario	0,5581	86	47,9966	Moderado	Moderado
194	Insuficiencia cardíaca	0,6399	75	47,9925	Moderado	Moderado
144	Otros diagnósticos menores, signos y síntomas de aparato respiratorio	0,6508	73	47,5084	Moderado	Moderado
139	Otra neumonía	0,8500	69	58,6500	Mayor	Mayor
463	Infecciones de riñón y tracto urinario	0,7681	65	49,9265	Mayor	Mayor
140	Enfermedad pulmonar obstructiva crónica	0,7699	60	46,1940	Mayor	Mayor
194	Insuficiencia cardíaca	1,4978	59	88,3702	Extremo	Extremo
137	Infecciones e inflamaciones pulmonares mayores	0,7663	46	35,2498	Moderado	Moderado

Unidade de Curta Estadía

APR GRD	Descrición do APR GRD	Peso APR GRD-NG (dimensión)	Altas	UPH	Nivel de gravidade	Risco de mortalidade
134	Embolismo pulmonar	1,0692	3	3,2076	Mayor	Mayor
197	Trastornos vasculares periféricos y otros	0,5149	2	1,0298	Menor	Menor
055	Traumatismo craneal con coma >1h o hemorragia	2,8057	1	2,8057	Extremo	Extremo
134	Embolismo pulmonar	0,5446	1	0,5446	Menor	Menor
134	Embolismo pulmonar	0,7227	1	0,7227	Moderado	Moderado
136	Neoplasias respiratorias	0,7132	1	0,7132	Menor	Moderado
136	Neoplasias respiratorias	0,8863	1	0,8863	Moderado	Moderado
139	Otra neumonía	0,5829	1	0,5829	Moderado	Moderado
194	Insuficiencia cardíaca	0,4787	1	0,4787	Menor	Moderado
194	Insuficiencia cardíaca	0,9142	1	0,9142	Mayor	Extremo

Unidade de Cuidados Paliativos

APR GRD	Descrição do APR GRD	Peso APR GRD-NG (dimensão)	Altas	UPH	Nível de gravidade	Risco de mortalidade
136	Neoplasias respiratorias	0,8863	21	18,6123	Moderado	Moderado
136	Neoplasias respiratorias	1,2477	13	16,2201	Mayor	Mayor
240	Neoplasia maligna digestiva	0,8515	11	9,3665	Moderado	Moderado
461	Neoplasias de riñón y tracto urinario	0,8134	11	8,9474	Moderado	Moderado
281	Neoplasia maligna de sistema hepatobiliar o de páncreas	0,8626	10	8,6260	Moderado	Moderado
136	Neoplasias respiratorias	1,2477	9	11,2293	Mayor	Moderado
861	Signos, síntomas y otros factores que afectan al estado de salud	0,5873	9	5,2857	Moderado	Moderado
041	Neoplasias de sistema nervioso	0,8389	8	6,7112	Moderado	Moderado
240	Neoplasia maligna digestiva	1,2059	8	9,6472	Mayor	Mayor
343	Fracturas patológicas y neoplasia maligna musculoesquelética y t.conectivo	0,9401	8	7,5208	Moderado	Moderado

Unidade de Crónicos

APR GRD	Descrição do APR GRD	Peso APR GRD-NG (dimensão)	Altas	UPH	Nível de gravidade	Risco de mortalidade
194	Insuficiencia cardíaca	0,6399	5	3,1995	Moderado	Moderado
139	Otra neumonía	0,8500	4	3,4000	Mayor	Mayor
194	Insuficiencia cardíaca	0,9142	4	3,6568	Mayor	Mayor
194	Insuficiencia cardíaca	1,4978	3	4,4934	Extremo	Extremo
137	Infecciones e inflamaciones pulmonares mayores	1,0895	2	2,1790	Mayor	Mayor
140	Enfermedad pulmonar obstructiva crónica	0,7699	2	1,5398	Mayor	Mayor
194	Insuficiencia cardíaca	0,4787	2	0,9574	Menor	Moderado
194	Insuficiencia cardíaca	0,6399	2	1,2798	Moderado	Mayor
194	Insuficiencia cardíaca	0,9142	2	1,8284	Mayor	Moderado
043	Escleriosis múltiple, otras enfermedades desmielinizantes y neuropatías inflamatorias	1,7469	1	1,7469	Mayor	Moderado

Unidade de Enfermidades Infecciosas

APR GRD	Descrición do APR GRD	Peso APR GRD-NG (dimensión)	Altas	UPH	Nivel de gravidade	Risco de mortalidade
137	Infecciones e inflamaciones pulmonares mayores	1,0895	245	266,9275	Mayor	Mayor
137	Infecciones e inflamaciones pulmonares mayores	0,7663	97	74,3311	Moderado	Moderado
137	Infecciones e inflamaciones pulmonares mayores	1,5997	73	116,7781	Extremo	Extremo
137	Infecciones e inflamaciones pulmonares mayores	1,5997	16	25,5952	Extremo	Mayor
139	Otra neumonía	0,8500	9	7,6500	Mayor	Mayor
463	Infecciones de riñón y tracto urinario	0,5581	9	5,0229	Moderado	Menor
137	Infecciones e inflamaciones pulmonares mayores	1,0895	8	8,7160	Mayor	Moderado
463	Infecciones de riñón y tracto urinario	0,4576	8	3,6608	Menor	Menor
194	Insuficiencia cardíaca	1,4978	6	8,9868	Extremo	Extremo
383	Celulitis y otras infecciones de piel	0,5698	6	3,4188	Moderado	Menor

Enfermidades Sistémicas

APR GRD	Descrición do APR GRD	Peso APR GRD-NG (dimensión)	Altas	UPH	Nivel de gravidade	Risco de mortalidade
346	Trastornos de tejido conectivo	0,6516	4	2,6064	Menor	Menor
346	Trastornos de tejido conectivo	0,8678	4	3,4712	Moderado	Menor
144	Otros diagnósticos menores, signos y síntomas de aparato respiratorio	0,6508	2	1,3016	Moderado	Menor
385	Otras enfermedades de piel , tejido subcutáneo y mama	0,4340	2	0,8680	Menor	Menor
058	Otras enfermedades del sistema nervioso	0,7111	1	0,7111	Menor	Menor
082	Infecciones y otras enfermedades oculares	0,6680	1	0,6680	Moderado	Menor
114	Enfermedades y trastornos dentales	0,5680	1	0,5680	Moderado	Menor
138	Bronquiolitis y neumonía por virus sincitial respiratorio	0,4809	1	0,4809	Moderado	Menor
139	Otra neumonía	1,3566	1	1,3566	Extremo	Extremo
140	Enfermedad pulmonar obstructiva crónica	0,7699	1	0,7699	Mayor	Moderado

Neuroloxía

APR GRD	Descrición do APR GRD	Peso APR GRD-NG (dimensión)	Altas	UPH	Nivel de gravidade	Risco de mortalidade
045	Acva y oclusiones precerebrales con infarto	0,8638	89	76,8782	Moderado	Moderado
045	Acva y oclusiones precerebrales con infarto	0,8638	57	49,2366	Moderado	Menor
045	Acva y oclusiones precerebrales con infarto	1,2535	38	47,6330	Mayor	Mayor
045	Acva y oclusiones precerebrales con infarto	0,6846	36	24,6456	Menor	Menor
058	Otras enfermedades del sistema nervioso	0,7111	26	18,4886	Menor	Menor
055	Traumatismo craneal con coma >1h o hemorragia	0,6709	24	16,1016	Menor	Menor
053	Convulsiones	0,5154	23	11,8542	Menor	Menor
054	Migraña y otras cefaleas	0,5351	23	12,3073	Menor	Menor
045	Acva y oclusiones precerebrales con infarto	0,6846	21	14,3766	Menor	Moderado
047	Accidente isquémico transitorio	0,6100	20	12,2000	Menor	Menor

Pneumoloxía

APR GRD	Descrición do APR GRD	Peso APR GRD-NG (dimensión)	Altas	UPH	Nivel de gravidade	Risco de mortalidade
137	Infecciones e inflamaciones pulmonares mayores	1,0895	88	95,8760	Mayor	Mayor
140	Enfermedad pulmonar obstructiva crónica	0,7699	57	43,8843	Mayor	Mayor
135	Traumatismos torácicos principales	0,7002	30	21,0060	Menor	Menor
137	Infecciones e inflamaciones pulmonares mayores	1,5997	20	31,9940	Extremo	Extremo
141	Asma	0,7353	20	14,7060	Mayor	Mayor
135	Traumatismos torácicos principales	1,1438	19	21,7322	Mayor	Mayor
139	Otra neumonía	0,8500	19	16,1500	Mayor	Mayor
136	Neoplasias respiratorias	0,8863	16	14,1808	Moderado	Moderado
137	Infecciones e inflamaciones pulmonares mayores	1,5997	16	25,5952	Extremo	Mayor
143	Otras enfermedades respiratorias excepto signos, síntomas y enf. miscelaneas	0,4727	14	6,6178	Menor	Menor

Oncoloxía

APR GRD	Descrición do APR GRD	Peso APR GRD-NG (dimensión)	Altas	UPH	Nivel de gravidade	Risco de mortalidade
136	Neoplasias respiratorias	0,8863	10	8,8630	Moderado	Moderado
041	Neoplasias de sistema nervioso	0,8389	9	7,5501	Moderado	Moderado
136	Neoplasias respiratorias	1,2477	9	11,2293	Mayor	Mayor
249	Otras gastroenteritis, náuseas y vómitos	0,8000	8	6,4000	Mayor	Mayor
660	Diag mayores hematológicos/inmunológicos excepto crisis por células falciformes y coagulación	1,3358	8	10,6864	Mayor	Mayor
240	Neoplasia maligna digestiva	0,8515	7	5,9605	Moderado	Moderado
660	Diag mayores hematológicos/inmunológicos excepto crisis por células falciformes y coagulación	0,7966	7	5,5762	Moderado	Moderado
861	Signos, síntomas y otros factores que afectan al estado de salud	0,5873	7	4,1111	Moderado	Moderado
041	Neoplasias de sistema nervioso	0,7563	6	4,5378	Menor	Moderado
249	Otras gastroenteritis, náuseas y vómitos	0,5347	6	3,2082	Moderado	Moderado

Dixestivo

APR GRD	Descrición do APR GRD	Peso APR GRD-NG (dimensión)	Altas	UPH	Nivel de gravidade	Risco de mortalidade
284	Trastornos del tracto y vesícula biliar	0,6359	77	48,9643	Menor	Menor
282	Trastornos de páncreas excepto neoplasia maligna	0,4810	32	15,3920	Menor	Menor
284	Trastornos del tracto y vesícula biliar	0,8061	28	22,5708	Moderado	Menor
254	Otros diagnósticos del aparato digestivo	0,5043	22	11,0946	Menor	Menor
245	Enfermedad inflamatoria intestinal	0,5600	14	7,8400	Menor	Menor
282	Trastornos de páncreas excepto neoplasia maligna	0,6409	11	7,0499	Moderado	Menor
284	Trastornos del tracto y vesícula biliar	0,8061	11	8,8671	Moderado	Moderado
281	Neoplasia maligna de sistema hepatobiliar o de páncreas	0,8626	10	8,6260	Moderado	Menor
282	Trastornos de páncreas excepto neoplasia maligna	0,6409	10	6,4090	Moderado	Moderado
241	Úlcera péptica y gastritis	0,5914	9	5,3226	Menor	Menor

Endocrinología

APR GRD	Descripción do APR GRD	Peso APR GRD-NG (dimensión)	Altas	UPH	Nivel de gravidade	Risco de mortalidade
420	Diabetes	0,5197	4	2,0788	Moderado	Menor
420	Diabetes	0,4309	2	0,8618	Menor	Menor
420	Diabetes	0,7905	1	0,7905	Mayor	Moderado
424	Otras trastornos endocrinos	0,5201	1	0,5201	Menor	Menor
759	Trastorno alimentario	1,7754	1	1,7754	Mayor	Moderado

Cardioloxía

APR GRD	Descripción do APR GRD	Peso APR GRD-NG (dimensión)	Altas	UPH	Nivel de gravidade	Risco de mortalidade
171	Implant. Marcapasos cardiaco permanente sin iam, fallo cardiaco o shock	1,4658	66	96,7428	Menor	Menor
192	Cateterismo cardíaco por otra condición no coronaria	0,9439	52	49,0828	Menor	Menor
192	Cateterismo cardíaco por otra condición no coronaria	1,1730	48	56,3040	Moderado	Moderado
201	Arritmias cardíacas y trastornos de la conducción	0,4272	47	20,0784	Menor	Menor
203	Dolor torácico	0,5281	47	24,8207	Menor	Menor
175	Intervenciones coronarias percutáneas sin iam	1,9688	42	82,6896	Menor	Menor
174	Intervenciones coronarias percutáneas con iam	1,7291	40	69,1640	Menor	Menor
190	Infarto agudo de miocardio - iam	0,7973	33	26,3109	Moderado	Moderado
198	Arterioesclerosis coronaria y angina de pecho	0,4962	31	15,3822	Menor	Menor
190	Infarto agudo de miocardio - iam	0,7973	28	22,3244	Moderado	Menor

Nefroloxía

APR GRD	Descripción do APR GRD	Peso APR GRD-NG (dimensión)	Altas	UPH	Nivel de gravidade	Risco de mortalidade
194	Insuficiencia cardíaca	0,6399	7	4,4793	Moderado	Moderado
194	Insuficiencia cardíaca	0,9142	4	3,6568	Mayor	Mayor
469	Daño agudo de riñón	0,5905	4	2,3620	Moderado	Menor
951	Procedimiento moderadamente extensivo no relacionado con diag. Principal	1,4670	4	5,8680	Moderado	Menor
462	Nefritis y nefrosis	0,4635	3	1,3905	Menor	Moderado
462	Nefritis y nefrosis	1,3286	3	3,9858	Mayor	Mayor
463	Infecciones de riñón y tracto urinario	0,5581	3	1,6743	Moderado	Menor
468	Otros diagnósticos, signos y síntomas sobre riñón y tracto urinario	0,6409	3	1,9227	Moderado	Moderado
470	Enfermedad crónica de riñón	0,6157	3	1,8471	Moderado	Moderado
137	Infecciones e inflamaciones pulmonares mayores	1,0895	2	2,1790	Mayor	Moderado

RECURSOS FÍSICOS			
MEDICINA INTERNA (*)			
	2021	2020	% var.
Camas			
Asignadas	217,00	217,00	0,00
En funcionamento	177,52	188,61	-5,88
Habilitadas	0,00	0,01	-100,00

(*) Inclúe CAR, CRO, DIG, END, NEF, NML, NRL, ONC, UCE, UCP e UEIN

Consultas externas			
Nº locais	36	36	0,00
Horas de sala utilizadas	28.189	27.303	3,25

ESPECIALIDADES

Camas

MEDICINA INTERNA

	2021	2020	% var.
Asignadas	94,00	94,00	0,00
En funcionamento	65,95	75,80	-12,99
Habilitadas	0,00	0,01	-100,00

ONCOLOXÍA

	2021	2020	% var.
Asignadas	4,00	4,00	0,00
En funcionamento	4,00	4,00	0,00
Habilitadas	0,00	0,00	0,00

PNEUMOLOXÍA

	2021	2020	% var.
Asignadas	8,00	8,00	0,00
En funcionamento	8,00	8,00	0,00
Habilitadas	0,00	0,00	0,00

DIXESTIVO

	2021	2020	% var.
Asignadas	10,00	10,00	0,00
En funcionamento	10,00	10,00	0,00
Habilitadas	0,00	0,00	0,00

CARDIOLOXÍA			
	2021	2020	% var.
Asignadas	18,00	18,00	0,00
En funcionamiento	18,00	14,85	21,21
Habilitadas	0,00	0,00	0,00

UNIDADE DE CURTA ESTADÍA			
	2021	2020	% var.
Asignadas	7,00	7,00	0,00
En funcionamiento	7,00	6,96	0,57
Habilitadas	0,00	0,00	0,00

UNIDADE DE CRÓNICOS			
	2021	2020	% var.
Asignadas	34,00	34,00	0,00
En funcionamiento	22,59	26,19	-13,75
Habilitadas	0,00	0,00	0,00

UNIDADE DE COIDADOS PALIATIVOS			
	2021	2020	% var.
Asignadas	10,00	10,00	0,00
En funcionamiento	9,98	9,78	2,04
Habilitadas	0,00	0,00	0,00

UNIDADE DE ENFERMIDADES INFECCIOSAS			
	2021	2020	% var.
Asignadas	8,00	8,00	0,00
En funcionamiento	8,00	9,34	-14,35
Habilitadas	0,00	0,00	0,00

ENFERMIDADES SISTÉMICAS			
	2021	2020	% var.
Asignadas	2,00	2,00	0,00
En funcionamiento	2,00	2,00	0,00
Habilitadas	0,00	0,00	0,00

NEFROLOXÍA			
	2021	2020	% var.
Asignadas	6,00	6,00	0,00
En funcionamiento	6,00	6,00	0,00
Habilitadas	0,00	0,00	0,00

NEUROLOXÍA			
	2021	2020	% var.
Asignadas	14,00	14,00	0,00
En funcionamiento	14,00	13,69	2,26
Habilitadas	0,00	0,00	0,00

ENDOCRINOLOXÍA			
	2021	2020	% var.
Asignadas	2,00	2,00	0,00
En funcionamiento	2,00	2,00	0,00
Habilitadas	0,00	0,00	0,00

Consultas externas			
ALERGOLOXÍA			
	2021	2020	% var.
Nº locais	3	3	0,00
Horas de sala utilizadas	3.110	3.190	-2,50
CARDIOLOXÍA			
	2021	2020	% var.
Nº locais	3	3	0,00
Horas de sala utilizadas	2.578	2.441	5,64
DIXESTIVO			
	2021	2020	% var.
Nº locais	3	3	0,00
Horas de sala utilizadas	1.595	1.488	7,19
ENDOCRINOLOXÍA			
	2021	2020	% var.
Nº locais	4	4	0,00
Horas de sala utilizadas	1.984	1.989	-0,27
ENFERMIDADES SISTÉMICAS			
	2021	2020	% var.
Nº de locais	0	0	0,00
Horas de sala utilizadas	371	368	0,80
MEDICINA INTERNA			
	2021	2020	% var.
Nº locais	7	7	0,00
Horas de sala utilizadas	2.556	3.127	-18,28
NEFROLOXÍA			
	2021	2020	% var.
Nº locais	2	2	0,00
Horas de sala utilizadas	1.488	1.371	8,54
PNEUMOLOXÍA			
	2021	2020	% var.
Nº locais	2	2	0,00
Horas de sala utilizadas	1.820	1.587	14,70
NEUROLOXÍA			
	2021	2020	% var.
Nº locais	3	3	0,00
Horas de sala utilizadas	3.453	3.288	5,00

Oncología			
	2021	2020	% var.
Nº locais	3	3	0,00
Horas de sala utilizadas	5.570	5.231	6,47

REUMATOLOXÍA			
	2021	2020	% var.
Nº locais	4	4	0,00
Horas de sala utilizadas	3.074	2.643	16,28

UNIDAD DE CRÓNICOS			
	2021	2020	% var.
Nº locais	2	2	0,00
Horas de sala utilizadas	591	579	1,98

RECURSOS HUMANOS			
	2021	2020	% var.
Persoal facultativo			
Xefe de servizo (*)	5	4	25,00
Xefe de sección (**)	7	9	-22,22
FEA e adxuntos	79	74	6,76
Alergología	3	4	-25,00
Cardioloxía	10	8	25,00
Dixestivo	8	9	-11,11
Endocrinoloxía	4	4	0,00
Medicina Interna	24	24	0,00
Medicina Xeral - Unidade tuberculose	1	1	0,00
Nefroloxía	5	4	25,00
Pneumoloxía	8	6	33,33
Neuroloxía	7	6	16,67
Oncología	6	5	20,00
Reumatoloxía	3	3	0,00
M.I.R (***)	11	10	10,00

(*) 1 pertence a Cardioloxía, 1 a Nefroloxía, 1 a Neuroloxía, 1 a Oncología, 1 a Pneumoloxía

(**) 1 pertence a Alergología, 1 a Aparello Dixestivo, 1 a Endocrinoloxía, 3 pertencen a Med.Interna, 1 a Reumatoloxía

(***) 3 de Aparello Dixestivo, 5 de Medicina Interna, 3 de Neuroloxía

HOSPITALIZACIÓN A DOMICILIO

	2021	2020	% var.
Ingresos	231	243	-4,94
Estadías	4.925	5.551	-11,28
Altas	235	240	-2,08
Estadía media	21,32	22,84	-6,67

Consultas

	2021	2020	% var.
Facultativas	1.269	1.129	12,40
Enfermaría	2.022	2.170	-6,82
Ambas (médico - enfermaría)	61	389	-84,32

EVOLUCIÓN MENSUAL

Mes	Facultativas	Enfermaría	Ambas (médico-enfermaría)
Xaneiro	34	173	74
Febreiro	18	179	89
Marzo	0	182	90
Abril	0	140	73
Maio	0	152	108
Xuño	0	154	138
Xullo	3	189	120
Agosto	6	205	132
Setembro	0	174	108
Outubro	0	178	117
Novembro	0	150	118
Decembro	0	146	102

RECURSOS HUMANOS

	2021	2020	% var.
Persoal facultativo			
Médicos	2	2	0,00

REHABILITACIÓN

ACTIVIDADE CONSULTAS EXTERNAS

	2021	2020	% var.
TOTAIS	15.586	12.487	24,82
PRIMEIRAS	6.835	5.723	19,43
SUCESIVAS	8.751	6.764	29,38

Consultas xerarquizados

	2021	2020	% var.
Totais	14.425	11.491	25,53
Primeiras	6.478	5.518	17,40
Sucesivas	7.947	5.973	33,05

Consultas rehabilitación infantil

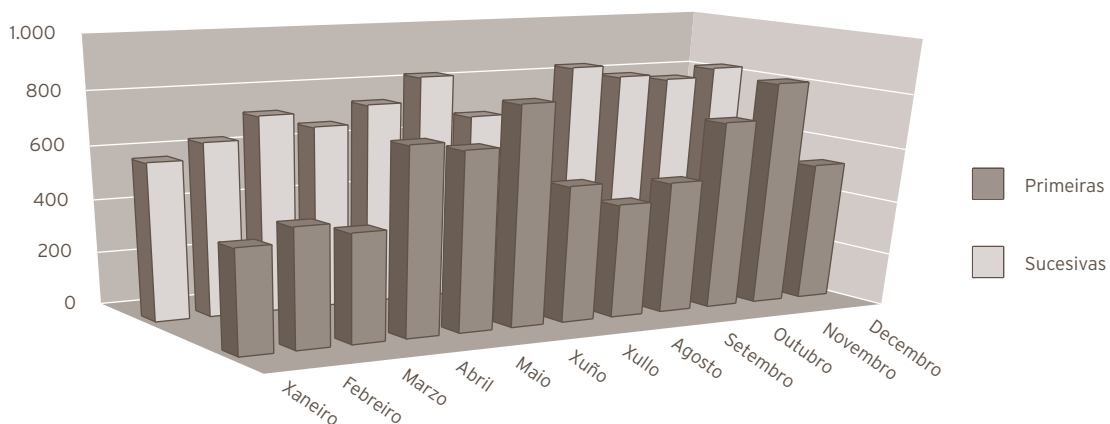
	2021	2020	% var.
Totais	1.161	996	16,57
Primeiras	357	205	292,20
Sucesivas	804	791	-100,00

INDICADORES DE CONSULTAS

	2021	2020	% var.
Consultas por día e sala	31,30	24,97	25,34
Consultas sucesivas / primeiras	1,28	1,18	8,33
Consultas por facultativo / día	10,43	9,99	4,43
Consultas primeiras procedentes atención primaria	43,47	47,58	-8,64

EVOLUCIÓN MENSUAL

Mes	Totais	Primeiras	Sucesivas
Xaneiro	968	384	584
Febreiro	1.082	439	643
Marzo	1.127	401	726
Abril	1.366	691	675
Maio	1.404	660	744
Xuño	1.641	807	834
Xullo	1.184	505	679
Agosto	1.057	422	635
Setembro	1.329	488	841
Outubro	1.495	697	798
Novembro	1.607	828	779
Decembro	1.326	513	813



RECURSOS FÍSICOS

	2021	2020	% var.
Consultas externas			
Nº locais	2	2	0,00
Horas de sala utilizadas	4.435	3.713	19,44

RECURSOS HUMANOS

	2021	2020	% var.
Persoal facultativo			
Xefe de servizo	0	0	0,00
FEA	6	5	20,00
Persoal sanitario non facultativo			
Supervisora fisioterapeuta	1	1	0,00
Fisioterapeuta	14	14	0,00
Terapeutas ocupacionais	4	4	0,00
Logopeda	2	1	100,00
Psicomotricista	0	0	0,00
Aux. clínica	4	4	0,00

10

ÁREA DE OBSTETRICIA E XINECOLOXÍA

XINECOLOXÍA

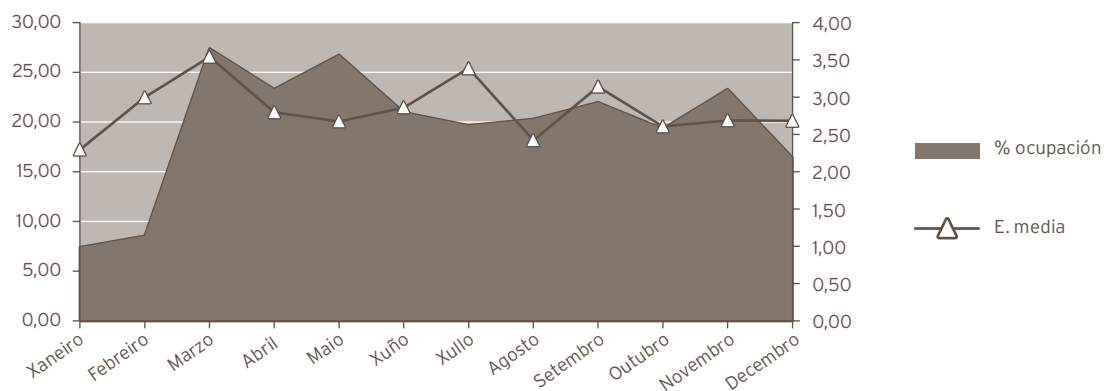
ACTIVIDADE ASISTENCIAL

HOSPITALIZACIÓN

	2021	2020	% var.
Ingresos totais	253	289	-12,46
Ingresos programados	136	158	-13,92
Ingresos urxentes	109	121	-9,92
Traslados internos	8	10	-20,00
Estadías	719	870	-17,36
Altas totais	251	276	-9,06
Altas melloría (fin de coidados)	250	274	-8,76
Altas traslado	0	0	0,00
Altas voluntarias	1	2	-50,00
Altas <i>exitus</i>	0	0	0,00
Interconsultas	94	92	2,17

EVOLUCIÓN MENSUAL

Mes	Ingresos	Estadías	E. media	% ocupación
Xaneiro	10	23	2,30	7,42
Febreiro	8	24	3,00	8,57
Marzo	24	85	3,54	27,42
Abril	25	70	2,80	23,33
Maio	31	83	2,68	26,77
Xuño	22	63	2,86	21,00
Xullo	18	61	3,39	19,68
Agosto	26	63	2,42	20,32
Setembro	21	66	3,14	22,00
Outubro	23	60	2,61	19,35
Novembro	26	70	2,69	23,33
Decembro	19	51	2,68	16,45



INDICADORES DE HOSPITALIZACIÓN

	2021	2020	% var.
Estadía media	2,84	3,01	-5,60
Índice de ocupación	19,70	27,39	-28,07
Índice de rotación	25,30	33,29	-24,01
Frecuencia hospitalaria	3,06	3,49	-12,29
Porcentaxe de programación	53,75	54,67	-1,68
Taxa de mortalidade	0,00	0,00	0,00

ACTIVIDADE CIRÚRXICA

	2021	2020	% var
Intervencións totais	272	306	-11,11
Intervencións programadas	234	252	-7,14
CMA	103	95	8,42
cma	2	4	-50,00
Intervencións urxentes	38	54	-29,63
Intervención ambulantes	0	0	0,00
Porcentaxe de suspensión	3,70	3,08	20,13

HORAS DE QUIRÓFANO

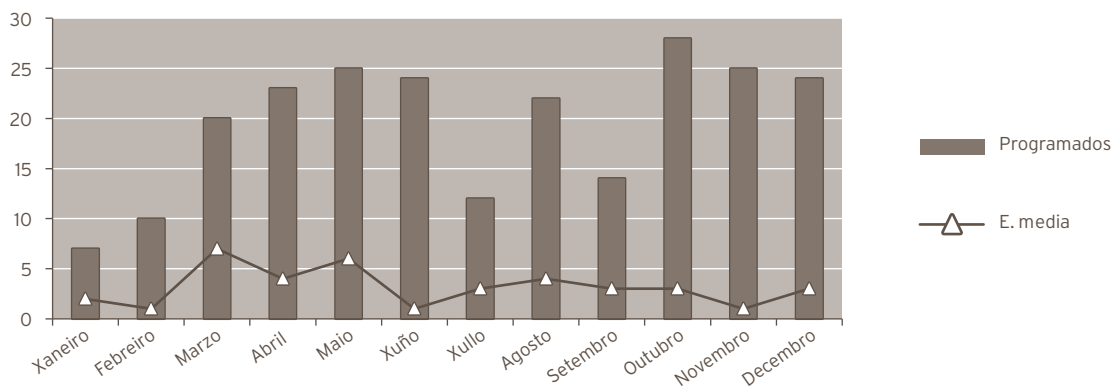
	2021	2020	% var.
Dispoñibles	569,75	626,50	-9,06
Utilizadas	475,33	525,75	-9,59
Utilizadas en int. ambulantes	92,50	96,08	-3,73

INDICADORES CIRÚRXCOS

	2021	2020	% var.
Estadía media preoperatoria	1,02	1,00	2,00
Rendemento quirófanos	83,43	83,92	-0,58
Intervencións programadas / día	2,87	2,82	2,11
Intervencións urxentes / día	0,10	0,15	-29,44

EVOLUCIÓN MENSUAL

Mes	Totais	Programadas	Urxentes
Xaneiro	9	7	2
Febreiro	11	10	1
Marzo	27	20	7
Abril	27	23	4
Maio	31	25	6
Xuño	25	24	1
Xullo	15	12	3
Agosto	26	22	4
Setembro	17	14	3
Outubro	31	28	3
Novembro	26	25	1
Decembro	27	24	3



ACTIVIDADE CONSULTAS EXTERNAS

	2021	2020	% var.
TOTAIS	12.598	10.497	20,02
PRIMEIRAS	4.707	4.982	-5,52
SUCESIVAS	7.891	5.515	43,08

Consultas xerarquizados

	2021	2020	% var.
Totais	11.019	8.839	24,66
Primeiras	4.366	3.337	30,84
Sucesivas	6.653	5.502	20,92

C. DE ORIENTACIÓN FAMILIAR

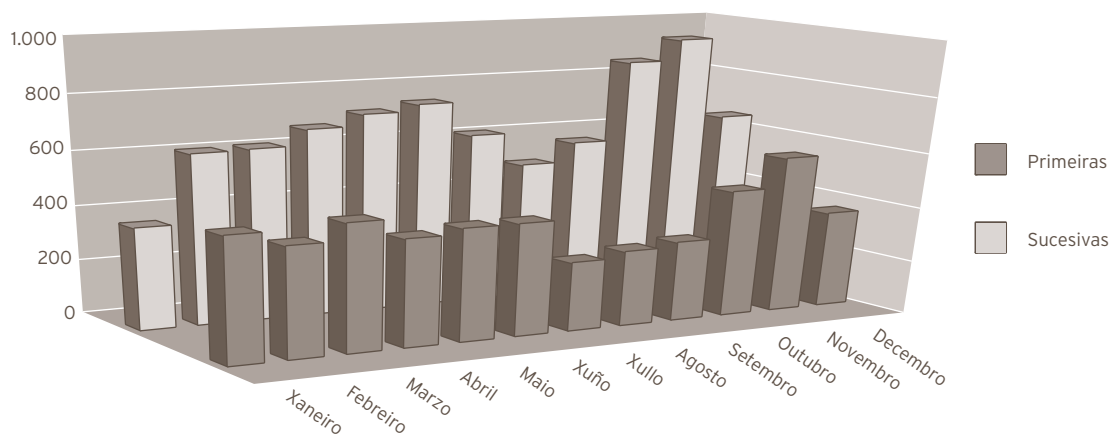
	2021	2020	% var.
C. de Xinecoloxía			
Totais	1.579	1.658	-4,76
Primeiras	341	1.645	-79,27
Sucesivas	1.238	13	9.423,08

INDICADORES DE CONSULTAS

	2021	2020	% var.
Consultas por día e sala	12,65	10,50	20,46
Consultas sucesivas / primeiras	1,68	1,11	51,44
Consultas por facultativo / día	3,61	3,16	14,36
Consultas primeiras procedentes atención primaria	62,04	37,41	65,80

EVOLUCIÓN MENSUAL

Mes	Totais	Primeiras	Sucesivas
Xaneiro	821	449	372
Febreiro	1.016	397	619
Marzo	1.082	459	623
Abril	1.067	387	680
Maio	1.129	407	722
Xuño	1.155	408	747
Xullo	873	250	623
Agosto	775	274	501
Setembro	863	291	572
Outubro	1.322	462	860
Novembro	1.506	571	935
Decembro	989	352	637



ACTIVIDADE DE URXENCIAS

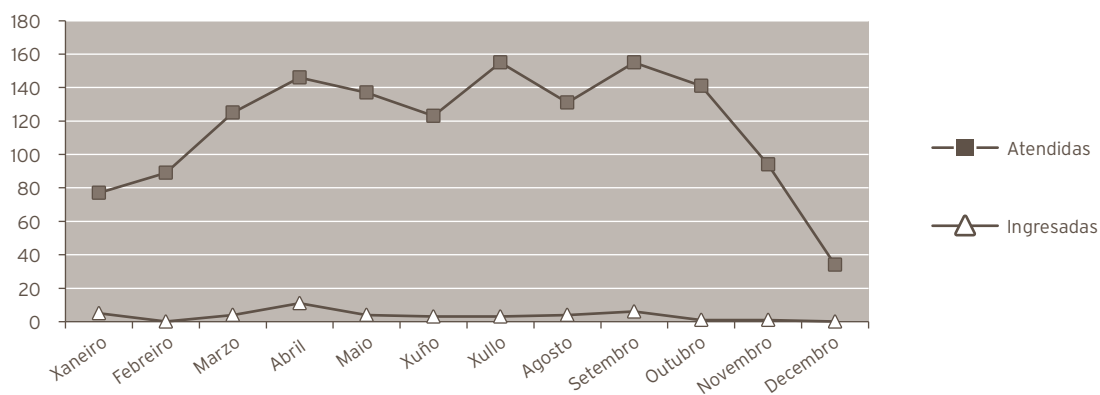
	2021	2020	% var.
Total urxencias	1.407	1.408	-0,07
Ingresos desde urxencias	42	70	-40,00
Traslados outros centros	0	3	-100,00

INDICADORES DE URXENCIAS

	2021	2020	% var.
Urxencias / día	3,85	3,85	0,20
Relac. urx. ingresadas / atendidas	0,03	0,05	-39,96
Presión de urxencias	0,17	0,24	-31,46

EVOLUCIÓN MENSUAL

Mes	Atendidas	Ingresadas
Xaneiro	77	5
Febreiro	89	0
Marzo	125	4
Abril	146	11
Maio	137	4
Xuño	123	3
Xullo	155	3
Agosto	131	4
Setembro	155	6
Outubro	141	1
Novembro	94	1
Decembro	34	0



INDICADORES DE CALIDADE

	2021	2020	% var.
Porcentaxe de <i>exitus</i> sobre altas	0,00	0,00	0,00
Porcentaxe de necropsias / <i>exitus</i>	0,00	0,00	0,00
Porcentaxe de altas con informe	100,00	100,00	0,00

OUTRA ACTIVIDADE

	2021	2020	% var.
Ecografías	6.238	4.611	35,29
Citoloxías	3.010	2.297	31,04
Biopsias (cérvix, vulva, vaxina)	968	714	35,57
Polipectomías (cervical, endometrial)	316	245	28,98
Inserción DIU	66	84	-21,43
Extracción DIU	56	45	24,44
Amniocentesis	27	21	28,57
Criocoagulación	0	0	0,00
Microlegrados (endocervical, endometrial)	546	507	7,69
Colposcopias	919	749	22,70
Histeroscopias	348	323	7,74
Cultivos (HPV, xerais)	1.188	1.062	11,86
Vulvoscopias	19	40	-52,50
Pesario	88	85	3,53

CMBD DE HOSPITALIZACIÓN						
GRDs MÁIS FRECUENTES						
APR GRD	Descrición do APR GRD	Peso APR GRD-NG (dimensión)	Altas	UPH	Nivel de gravidade	Risco de mortalidade
519	Procedimientos sobre útero y anejos para leiomioma	0,7015	35	24,5525	Menor	Menor
513	Procedimientos sobre útero y anejos proceso no maligno, excepto leiomioma	0,8396	31	26,0276	Menor	Menor
532	Otras enfermedades menstruales y del aparato reproductor femenino	0,4436	18	7,9848	Menor	Menor
544	Dilatación y legrado, aspiración o histerotomía para diagnósticos obstétricos	0,5393	18	9,7074	Menor	Menor
564	Aborto sin dilatación y legrado, aspiración o histerotomía	0,2892	17	4,9164	Menor	Menor
566	Anteparto sin procedimiento quirúrgico	0,2688	14	3,7632	Menor	Menor
512	Proc. S. Útero, anejos por n.maligna no ováricas ni de anejos	1,3418	9	12,0762	Moderado	Menor
513	Procedimientos sobre útero y anejos proceso no maligno, excepto leiomioma	0,9951	9	8,9559	Moderado	Menor
518	Otros procedimientos quirúrgicos de ap.genital femenino	0,7864	7	5,5048	Menor	Menor
531	Infecciones del sistema reproductor femenino	0,4342	6	2,6052	Menor	Menor

RECURSOS FÍSICOS			
	2021	2020	% var.
Camas			
Asignadas	10,00	10,00	0,00
En funcionamento	10,00	8,68	15,21
Habilitadas	0,00	0,00	0,00
Quirófanos			
Horas de quirófano asignadas	569,75	626,50	-9,06
Consultas externas			
Nº locais	4	4	0,00
Horas de sala utilizadas	4.131	3.155	30,94

OBSTETRICIA

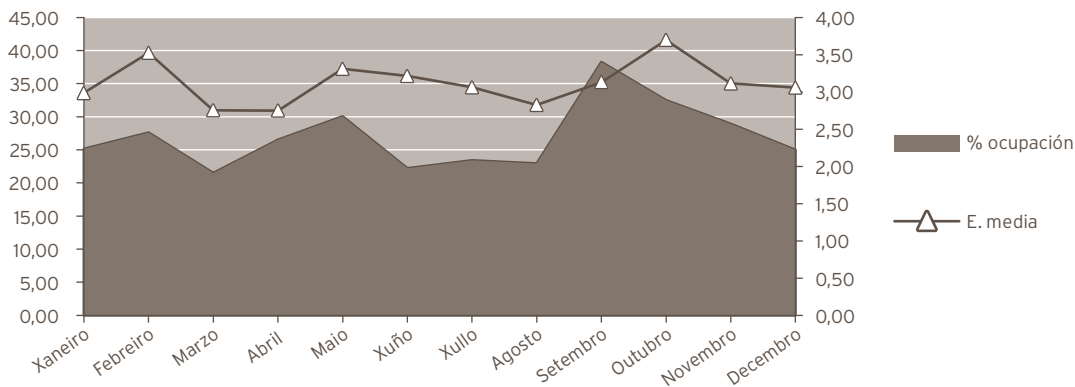
ACTIVIDADE ASISTENCIAL

HOSPITALIZACIÓN

	2021	2020	% var.
Ingresos totais	852	898	-5,12
Ingresos programados	0	0	0,00
Ingresos urxentes	851	891	-4,49
Traslados internos	1	7	-85,71
Estadías	2.656	2.908	-8,67
Altas totais	846	890	-4,94
Altas melloría (fin de coidados)	839	882	-4,88
Altas traslado	5	2	150,00
Altas voluntarias	2	6	-66,67
Altas <i>exitus</i>	0	0	0,00
Interconsultas	2	7	-71,43

EVOLUCIÓN MENSUAL

Mes	Ingresos	Estadías	E. media	% ocupación
Xaneiro	68	203	2,99	25,15
Febreiro	57	201	3,53	27,61
Marzo	65	179	2,75	21,51
Abril	76	209	2,75	26,52
Maio	74	245	3,31	30,06
Xuño	56	180	3,21	22,22
Xullo	64	196	3,06	23,42
Agosto	68	192	2,82	22,94
Setembro	99	310	3,13	38,27
Outubro	76	281	3,70	32,49
Novembro	78	243	3,12	28,93
Decembro	71	217	3,06	25,00



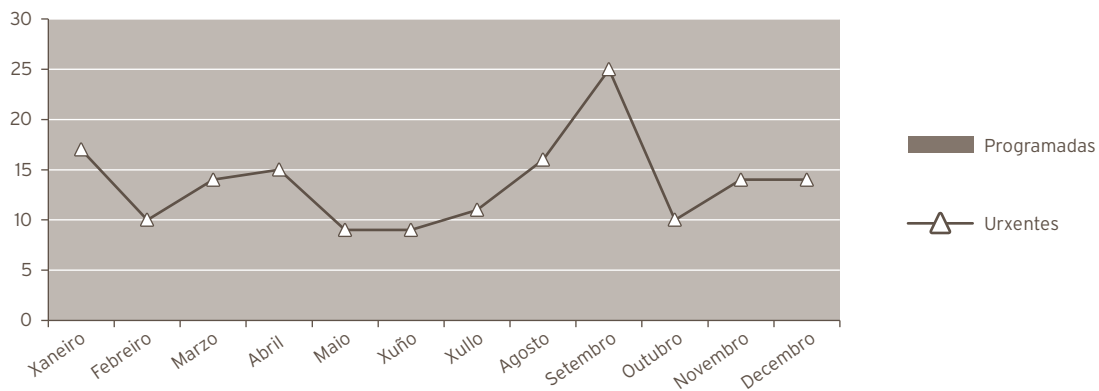
INDICADORES DE HOSPITALIZACIÓN			
	2021	2020	% var.
Estadía media	3,12	3,24	-3,73
Índice de ocupación	27,00	28,67	-5,83
Índice de rotación	31,61	32,41	-2,45
Frecuencia hospitalaria	25,35	26,39	-3,94
Taxa de mortalidade	0,00	0,00	0,00

ACTIVIDADE CIRÚRXICA			
	2021	2020	% var.
Intervencións totais	164	205	-20,00
Intervencións programadas	0	0	0,00
Intervencións urxentes	164	205	-20,00
Porcentaxe de suspensión	0,00	0,00	0,00

HORAS DE QUIRÓFANO			
	2021	2020	% var.
Dispoñibles	0,00	0,00	0,00
Utilizadas	0,00	0,00	0,00
Utilizadas en int. ambulantes	0,00	0,00	0,00

INDICADORES CIRÚRXCOS			
	2021	2020	% var.
Estadía media preoperatoria	0,00	0,00	0,00
Rendemento quirófanos	0,00	0,00	0,00
Intervencións programadas / día	0,00	0,00	0,00
Intervencións urxentes / día	0,45	0,56	-19,78

EVOLUCIÓN MENSUAL			
Mes	Totais	Programadas	Urxentes
Xaneiro	17	0	17
Febreiro	10	0	10
Marzo	14	0	14
Abril	15	0	15
Maio	9	0	9
Xuño	9	0	9
Xullo	11	0	11
Agosto	16	0	16
Setembro	25	0	25
Outubro	10	0	10
Novembro	14	0	14
Decembro	14	0	14



ACTIVIDADE CONSULTAS EXTERNAS

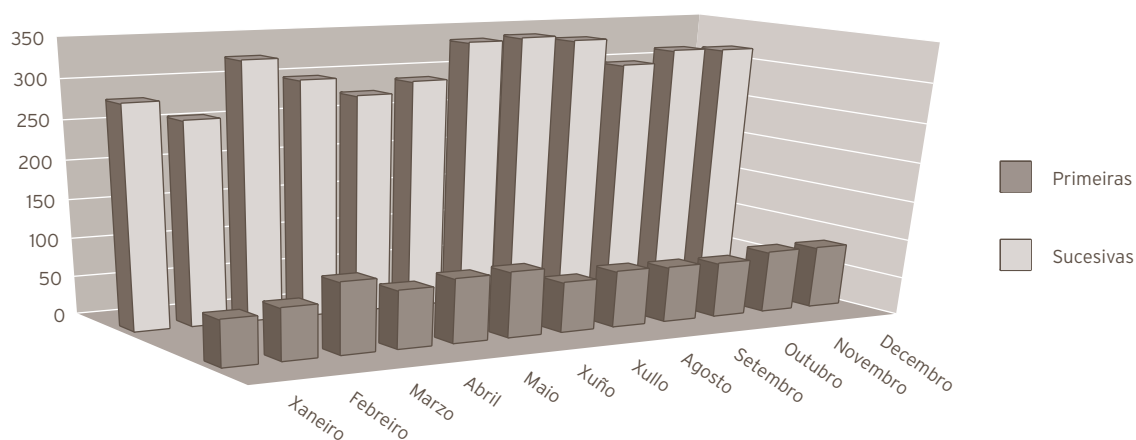
	2021	2020	% var.
TOTAIS	4.571	4.783	-4,43
PRIMEIRAS	891	968	-7,95
SUCESIVAS	3.680	3.815	-3,54

INDICADORES DE CONSULTAS

	2021	2020	% var.
Consultas por día e sala	6,12	6,38	-4,09
Consultas sucesivas / primeiras	4,13	3,94	4,80
Consultas por facultativo / día	3,06	3,36	-8,94
Consultas primeiras procedentes atención primaria	93,83	91,94	2,05

EVOLUCIÓN MENSUAL

Mes	Totais	Primeiras	Sucesivas
Xaneiro	342	59	283
Febreiro	325	66	259
Marzo	418	91	327
Abril	374	74	300
Maio	360	82	278
Xuño	376	84	292
Xullo	401	64	337
Agosto	412	72	340
Setembro	405	71	334
Outubro	370	70	300
Novembro	395	79	316
Decembro	393	79	314



ACTIVIDADE DE URXENCIAS

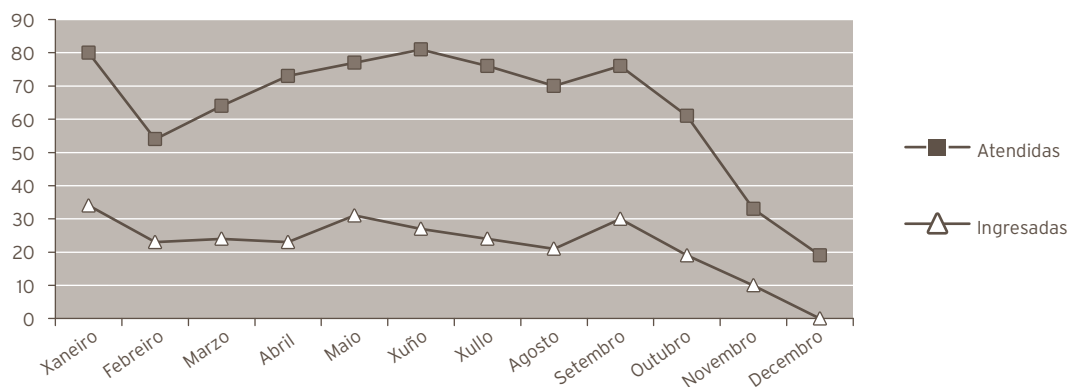
	2021	2020	% var.
Total urxencias	764	756	1,06
Ingresos desde urxencias	266	400	-33,50
Traslados outros centros	0	0	0,00

INDICADORES DE URXENCIAS

	2021	2020	% var.
Urxencias / día	2,09	2,07	1,34
Relac. urx. ingresadas / atendidas	0,35	0,53	-34,20
Presión de urxencias	0,31	0,45	-29,91

Evolución mensual

Mes	Atendidas	Ingresadas
Xaneiro	80	34
Febreiro	54	23
Marzo	64	24
Abril	73	23
Maio	77	31
Xuño	81	27
Xullo	76	24
Agosto	70	21
Setembro	76	30
Outubro	61	19
Novembro	33	10
Decembro	19	0



INDICADORES DE CALIDADE

	2021	2020	% var.
Porcentaxe de <i>exitus</i> sobre altas	0,00	0,00	0,00
Porcentaxe de necropsia s/ <i>exitus</i>	0,00	50,00	-100,00
Porcentaxe de altas con informe	100,00	100,00	0,00
Nacidos de 1000 g., ou máis	739	808	-8,54
Mortes perinatais precoces	2	2	0,00
Mortalidade perinatal (tanto por mil)	2,71	2,48	9,34

OUTRA ACTIVIDADE

	2021	2020	% var.
Total nacementos	738	805	-8,32
Partos totais	727	792	-8,21
Cesáreas	143	206	-30,58
Partos día	1,99	2,16	-7,96
Ecografías obstétricas	5.226	4.530	15,36

CMDB DE HOSPITALIZACIÓN

GRDs MÁIS FRECUENTES

APR GRD	Descrición do APR GRD	Peso APR GRD-NG (dimensión)	Altas	UPH	Nivel de gravidade	Risco de mortalidade
560	Parto	0,2876	349	100,3724	Menor	Menor
560	Parto	0,3169	172	54,5068	Moderado	Menor
540	Cesárea sin esterilización	0,4756	93	44,2308	Menor	Menor
540	Cesárea sin esterilización	0,5712	57	32,5584	Moderado	Menor
566	Anteparto sin procedimiento quirúrgico	0,2688	50	13,4400	Menor	Menor
566	Anteparto sin procedimiento quirúrgico	0,3467	28	9,7076	Moderado	Menor
560	Parto	0,4463	16	7,1408	Mayor	Menor
565	Falso trabajo de parto	0,1407	15	2,1105	Menor	Menor
542	Parto vaginal con procedimiento quirúrgico excepto esterilización y/o d y l	0,3901	12	4,6812	Moderado	Menor
540	Cesárea sin esterilización	0,8034	10	8,0340	Mayor	Menor

RECURSOS FÍSICOS			
	2021	2020	% var.
Camas			
Asignadas	28,00	28,00	0,00
En funcionamento	26,95	27,71	-2,74
Habilitadas	0,00	0,00	0,00
Paritorios			
Paritorios	2	2	0,00
Quirófanos			
Horas de quirófano asignadas	0,00	0,00	0,00
Consultas externas			
Nº locais	3	3	0,00
Horas de sala utilizadas	1.715	1.816	-5,52
RECURSOS HUMANOS (*)			
	2021	2020	% var.
Persoal facultativo			
Xefe de servizo	1	0	0,00
Xefe de sección	0	1	-100,00
FEA e adxuntos	19	18	5,56
Médicos de cota	0	0	0,00
MIR	4	4	0,00

(*) Obstetricia e Xinecoloxía

ÁREA DE PEDIATRÍA

PEDIATRÍA

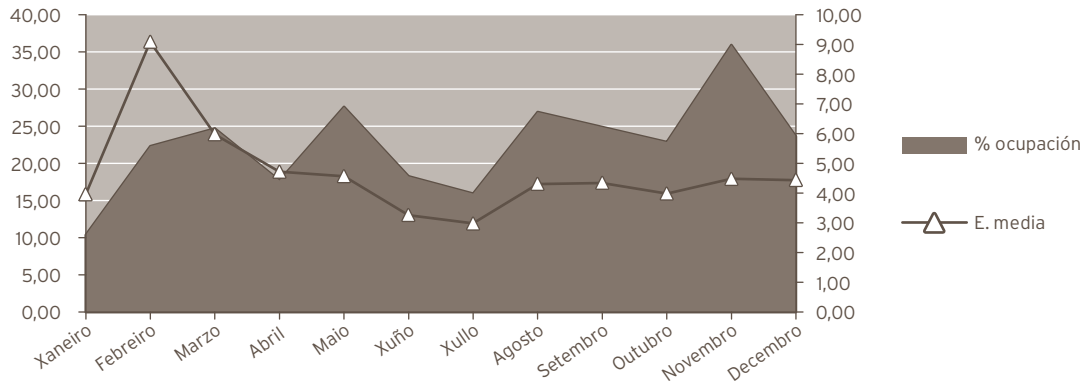
ACTIVIDADE ASISTENCIAL

HOSPITALIZACIÓN

	2021	2020	% var.
Ingresos totais	594	580	2,41
Ingresos programados	0	0	0,00
Ingresos urxentes	593	580	2,24
Traslados internos	1	0	0,00
Estadías	2.632	2.696	-2,37
Altas totais	589	590	-0,17
Altas melloría (fin de coidados)	577	574	0,52
Altas traslado	11	15	-26,67
Altas voluntarias	1	0	0,00
Altas <i>exitus</i>	0	1	-100,00

EVOLUCIÓN MENSUAL

Mes	Ingresos	Estadías	E. media	% ocupación
Xaneiro	26	103	3,96	10,38
Febreiro	22	200	9,09	22,32
Marzo	41	245	5,98	24,70
Abril	36	170	4,72	17,71
Maio	60	274	4,57	27,62
Xuño	53	173	3,26	18,27
Xullo	53	158	2,98	15,94
Agosto	62	267	4,31	26,92
Setembro	55	239	4,35	24,90
Outubro	57	227	3,98	22,88
Novembro	77	345	4,48	35,94
Decembro	52	231	4,44	23,64



INDICADORES DE HOSPITALIZACIÓN

	2021	2020	% var.
Estadía media	4,43	4,65	-4,67
Índice de ocupación	22,59	24,33	-7,16
Índice de rotación	18,61	19,19	-3,01
Frecuencia hospitalaria	33,13	31,66	4,63
Taxa de mortalidade	0,00	0,17	-100,00

UCI PEDIÁTRICA

ACTIVIDADE ASISTENCIAL

HOSPITALIZACIÓN

	2021	2020	% var.
Ingresos totais	125	133	-6,02
Ingresos programados	0	0	0,00
Ingresos urxentes	125	133	-6,02
Traslados internos	0	0	0,00
Estadías	747	734	1,77
Altas totais	124	134	-7,46
Altas melloría (fin de coidados)	119	129	-7,75
Altas traslado	5	5	0,00
Altas voluntarias	0	0	0,00
Altas <i>exitus</i>	0	0	0,00
Traslados internos	0	0	0,00

INDICADORES DE HOSPITALIZACIÓN

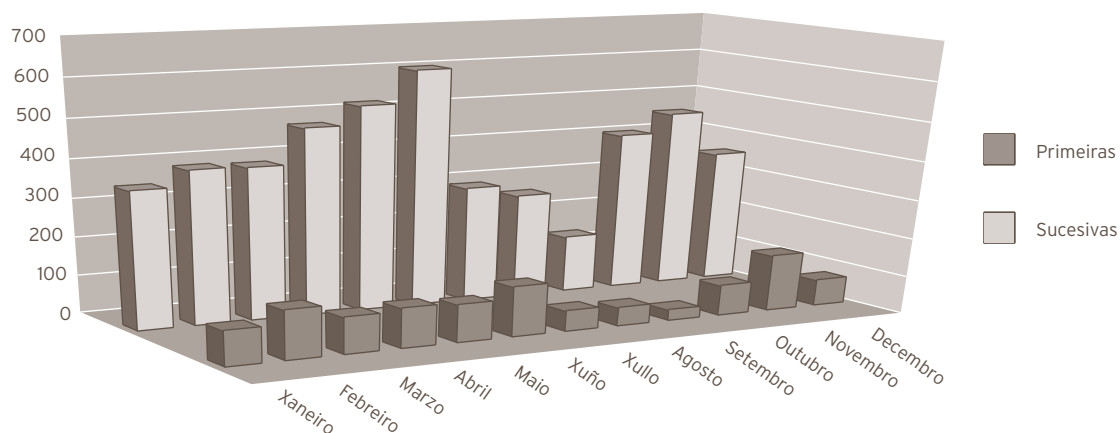
	2021	2020	% var.
Estadía media	5,98	5,52	8,28
Índice de ocupación	40,93	40,11	2,05
Índice de rotación	25,00	26,60	-6,02
Frecuencia hospitalaria	6,97	7,26	-3,98
Taxa de mortalidade	0,00	0,00	0,00

ACTIVIDADE CONSULTAS EXTERNAS			
	2021	2020	% var.
Consultas de hospital			
TOTAIS	5.723	5.824	-1,73
PRIMEIRAS	1.039	937	10,89
SUCESIVAS	4.684	4.887	-4,15
Consultas de neonatos*			
Totais	307	200	53,50
Primeiras	79	49	61,22
Sucesivas	228	151	50,99

* Incluidas no total de consultas

INDICADORES DE CONSULTAS			
	2021	2020	% var.
Consultas por día e sala	7,66	7,77	-1,40
Consultas sucesivas / primeiras	4,51	5,22	-13,56
Consultas por facultativo / día	2,09	1,94	7,70
Consultas primeiras procedentes atención primaria	85,08	81,96	3,80

EVOLUCIÓN MENSUAL			
Mes	Totais	Primeiras	Sucesivas
Xaneiro	441	88	353
Febreiro	518	124	394
Marzo	483	92	391
Abril	580	100	480
Maio	622	95	527
Xuño	735	127	608
Xullo	350	51	299
Agosto	315	46	269
Setembro	172	26	146
Outubro	490	78	412
Novembro	606	145	461
Decembro	411	67	344



ACTIVIDADE DE URXENCIAS

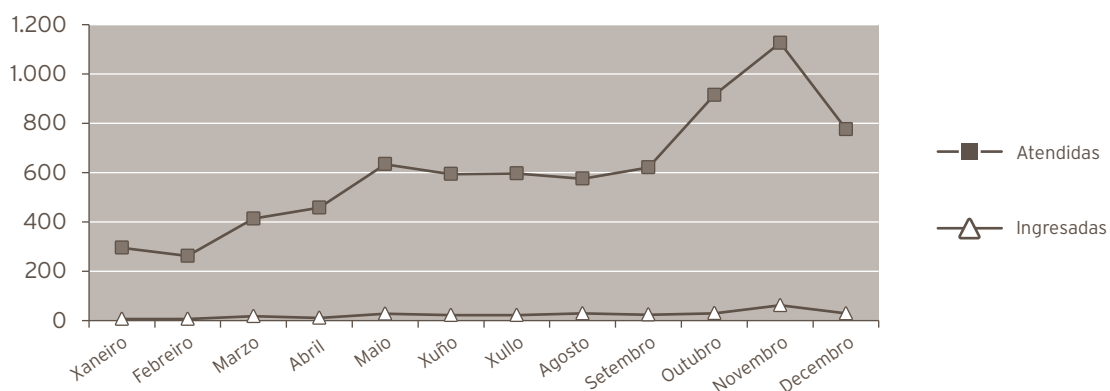
	2021	2020	% var.
Total urxencias	7.266	6.892	5,43
Ingresos desde urxencias	289	240	20,42
Traslados outros centros	27	15	80,00

INDICADORES DE URXENCIAS

	2021	2020	% var.
Urxencias / día	19,91	18,83	5,72
Relac. urx. ingresadas / atendidas	0,04	0,03	14,22
Presión de urxencias	0,49	0,41	17,58

EVOLUCIÓN MENSUAL

Mes	Atendidas	Ingresadas
Xaneiro	295	7
Febreiro	262	7
Marzo	413	18
Abril	458	11
Maio	634	28
Xuño	594	22
Xullo	597	22
Agosto	575	29
Setembro	621	24
Outubro	915	30
Novembro	1.126	62
Decembro	776	29



INDICADORES DE CALIDADE

	2021	2020	% var.
Porcentaxe de <i>exitus</i> sobre altas	0,00	0,17	-100,00
Porcentaxe de necropsias / <i>exitus</i>	0,00	0,00	0,00
Porcentaxe de altas con informe	100,00	100,00	0,00

CMDB DE HOSPITALIZACIÓN

GRDs MÁIS FRECUENTES

APR GRD	Descrición do APR GRD	Peso APR GRD-NG (dimensión)	Altas	UPH	Nivel de gravidade	Risco de mortalidade
640	Neonato, peso al nacer >2499 g neonato normal o neonato con outro problema	0,1536	74	11,3664	Moderado	Menor
423	Trastornos congénitos del metabolismo	0,9986	52	51,9272	Moderado	Menor
861	Signos, síntomas y otros factores que afectan al estado de salud	0,4785	52	24,8820	Menor	Menor
640	Neonato, peso al nacer >2499 g neonato normal o neonato con otro problema	0,1011	41	4,1451	Menor	Menor
636	Neonato, peso al nacer > 2499g con infección congénita/perinatal	0,7219	27	19,4913	Menor	Menor
138	Bronquiolitis y neumonía por virus sincitial respiratorio	0,3250	19	6,1750	Menor	Menor
144	Otros diagnósticos menores, signos y síntomas de aparato respiratorio	0,5063	17	8,6071	Menor	Menor
249	Otras gastroenteritis, náuseas y vómitos	0,4412	16	7,0592	Menor	Menor
463	Infecciones de riñón y tracto urinario	0,4576	14	6,4064	Menor	Menor
639	Neonato, peso al nacer >2499 g con otras condiciones significativas	0,6543	13	8,5059	Menor	Menor

RECURSOS FÍSICOS

	2021	2020	% var.
Camas			
Asignadas	32,00	32,00	0,00
En funcionamento	31,92	30,23	5,59
Habilitadas	0,00	0,01	-100,00
Consultas externas			
Nº locais	3	3	0,00
Horas de sala utilizadas	2.527	2.497	1,17

RECURSOS HUMANOS

	2021	2020	% var.
Persoal facultativo			
Xefe de servizo	1	1	0,00
Xefe de sección	0	0	0,00
FEA e adxuntos	10	11	-9,09
MIR	4	4	0,00

RECURSOS FÍSICOS UCI - PED.

	2021	2020	% var.
Camas			
Asignadas	5	5	0,00
En funcionamento	5	5	0,00

PSIQUIATRÍA

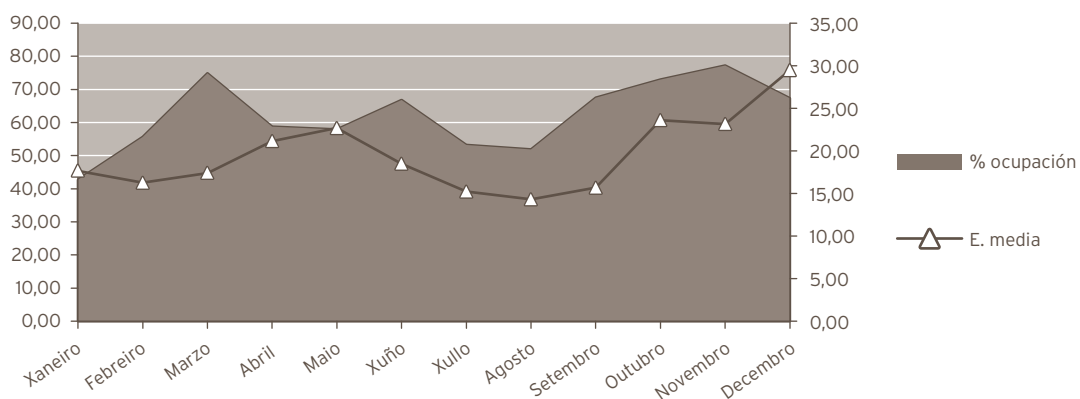
ACTIVIDADE ASISTENCIAL

HOSPITALIZACIÓN

	2021	2020	% var.
Ingresos totais	286	251	13,94
Ingresos programados	24	14	0,00
Ingresos urxentes	241	213	13,15
Traslados internos	21	24	-12,50
Estadías	5.452	4.715	15,63
Altas totais	270	245	10,20
Altas melloría (fin de coidados)	253	235	7,66
Altas traslado	12	8	50,00
Altas voluntarias	5	2	150,00
Altas <i>exitus</i>	0	0	0,00
Interconsultas	640	987	-35,16

EVOLUCIÓN MENSUAL

Mes	Ingresos	Estadías	E. media	% ocupación
Xaneiro	18	318	17,67	42,74
Febreiro	23	374	16,26	55,65
Marzo	32	557	17,41	74,87
Abril	20	423	21,15	58,75
Maio	19	431	22,68	57,93
Xuño	26	481	18,50	66,81
Xullo	26	396	15,23	53,23
Agosto	27	386	14,30	51,88
Setembro	31	486	15,68	67,50
Outubro	23	543	23,61	72,98
Novembro	24	556	23,17	77,22
Decembro	17	501	29,47	67,34



INDICADORES DE HOSPITALIZACIÓN

	2021	2020	% var.
Estadía media	19,06	18,78	1,48
Índice de ocupación	62,24	53,68	15,95
Índice de rotación	11,92	10,46	13,94
Frecuencia hospitalaria	1,64	1,43	14,68
Taxa de mortalidade	0,00	0,00	0,00

ACTIVIDADE CONSULTAS EXTERNAS

	2021	2020	% var.
TOTAIS	26.619	18.628	42,90
PRIMEIRAS	3.804	2.686	41,62
SUCESIVAS	22.815	15.942	43,11

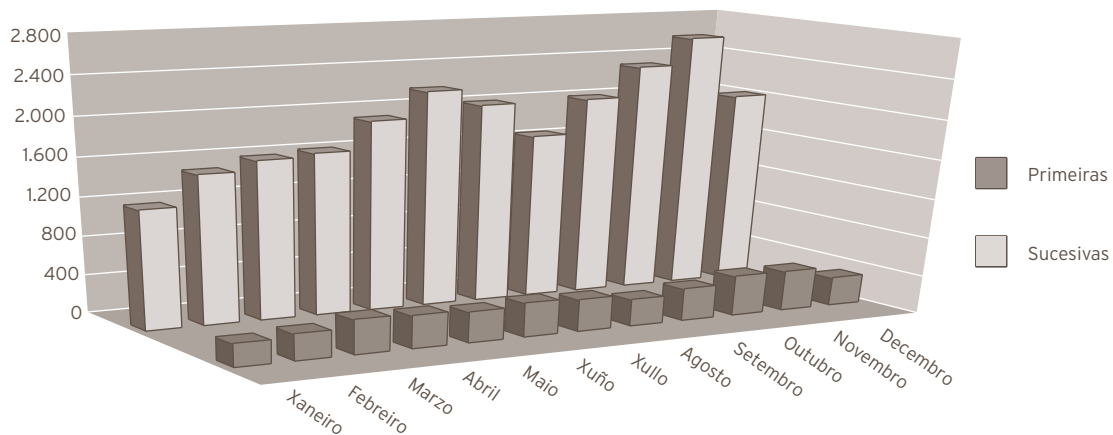
Consultas xerarquizados

Totais	-3.349	-10.442	-67,93
Primeiras	-2.841	-2.554	11,24
Sucesivas	-508	-7.888	-93,56

COF

Totais	825	873	-5,50
Primeiras	184	145	26,90
Sucesivas	641	728	-11,95

REHABILITACIÓN INFANTIL			
Psicoloxía			
Totais	191	163	17,18
Primeiras	63	49	28,57
Sucesivas	128	114	12,28
UNIDADES DE SAÚDE MENTAL			
Psiquiatría			
Totais	20.479	21.139	-3,12
Primeiras	4.365	3.485	25,25
Sucesivas	16.114	17.654	-8,72
Psicoloxía			
Totais	8.473	6.895	22,89
Primeiras	2.033	1.561	30,24
Sucesivas	6.440	5.334	20,73
INDICADORES DE CONSULTAS			
	2021	2020	% var.
Consultas por día e sala	8,91	6,21	43,46
Consultas sucesivas / primeiras	6,00	5,94	1,05
Consultas por facultativo / día	3,69	2,76	33,56
EVOLUCIÓN MENSUAL			
Mes	Totais	Primeiras	Sucesivas
Xaneiro	1.439	225	1.214
Febreiro	1.779	261	1.518
Marzo	1.960	343	1.617
Abril	1.978	325	1.653
Maio	2.242	305	1.937
Xuño	2.537	339	2.198
Xullo	2.353	319	2.034
Agosto	1.951	266	1.685
Setembro	2.360	325	2.035
Outubro	2.742	405	2.337
Novembro	3.012	405	2.607
Decembro	2.266	286	1.980



ACTIVIDADE DE URXENCIAS

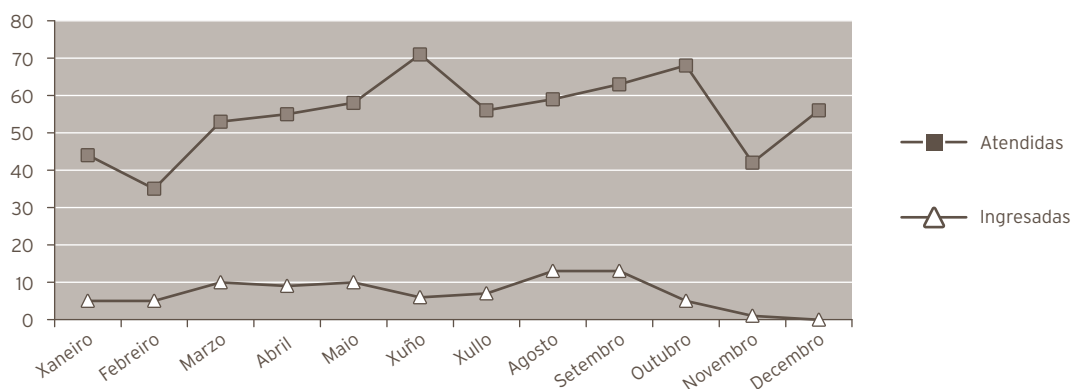
	2021	2020	% var.
Total Urxencias	660	580	13,79
Ingresos desde urxencias	84	112	-25,00
Traslados outros centros	5	7	-28,57

INDICADORES DE URXENCIAS

	2021	2020	% var.
Urxencias / día	1,81	1,58	14,10
Relac. urx. ingresadas / atendidas	0,13	0,19	-34,09
Presión de urxencias	0,29	0,45	-34,18

EVOLUCIÓN MENSUAL

Mes	Atendidas	Ingresadas
Xaneiro	44	5
Febreiro	35	5
Marzo	53	10
Abril	55	9
Maio	58	10
Xuño	71	6
Xullo	56	7
Agosto	59	13
Setembro	63	13
Outubro	68	5
Novembro	42	1
Decembro	56	0



HOSPITAL DE DIA DE PSIQUIATRÍA

Programas totais

	2021	2020	% var.
Pacientes	366	348	5,17
Altas	9	41	-78,05
Programas	4.478	3.451	29,76

Programas parciais

	2021	2020	% var.
Programas	12.784	11.331	12,82

INDICADORES DE CALIDADE

	2021	2020	% var.
Porcentaxe de <i>exitus</i> sobre altas	0,00	0,00	0,00
Porcentaxe de necropsias / <i>exitus</i>	0,00	0,00	0,00
Porcentaxe de altas con informe	100,00	100,00	0,00

OUTRA ACTIVIDADE

Técnicas realizadas en quirófano

	2021	2020	% var.
TECS	179	171	4,68

CMBD DE HOSPITALIZACIÓN

GRDs MÁIS FRECUENTES

APR GRD	Descrición do APR GRD	Peso APR GRD-NG (dimensión)	Altas	UPH	Nivel de gravidade	Risco de mortalidade
750	Esquizofrenia	0,5100	20	10,2000	Menor	Menor
760	Otros trastornos de salud mental	0,5171	18	9,3078	Menor	Menor
751	Trastornos depresivos mayores y otros/psicosis no especificada	0,3446	17	5,8582	Menor	Menor
752	Trastornos de personalidad y control de impulsos	0,3941	16	6,3056	Moderado	Menor
755	Trastornos de adaptación y neurosis excepto diagnósticos depresivos	0,2853	14	3,9942	Menor	Menor
751	Trastornos depresivos mayores y otros/psicosis no especificada	0,4479	13	5,8227	Moderado	Menor
817	Procedimiento con diag. de rehab, cuidados posteriores u otro contacto con servicios sanitarios	0,3570	13	4,6410	Menor	Menor
753	Trastornos bipolares	0,3619	12	4,3428	Menor	Menor
752	Trastornos de personalidad y control de impulsos	0,3301	11	3,6311	Menor	Menor
753	Trastornos bipolares	0,4634	10	4,6340	Moderado	Menor

RECURSOS FÍSICOS

	2021	2020	% var.
Camas			
Asignadas	24,00	24,00	0,00
En funcionamento	24,00	24,00	0,00
Habilitadas	0,00	0,00	0,00
Consultas externas			
Nº locais	12	12	0,00
Horas de sala utilizadas	13.070	8.704	50,15
Hospital de día			
Nº prazas	24	24	0,00

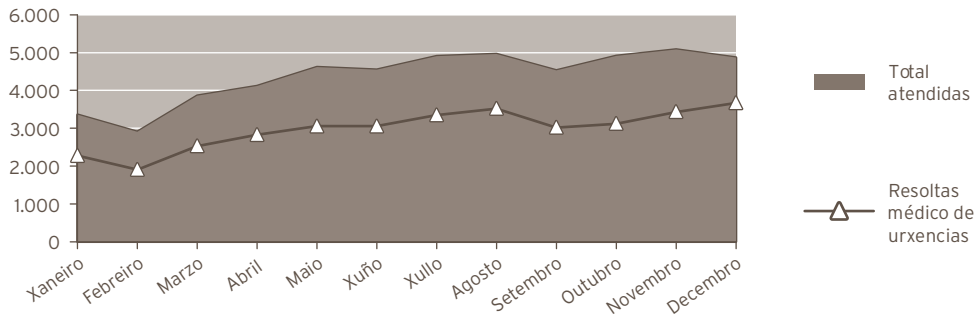
RECURSOS HUMANOS

	2021	2020	% var.
Personal facultativo			
Xefe de servizo	1	1	0,00
Xefe de sección	0	0	0,00
FEA Psiquiatría	16	17	-5,88
FEA Psicoloxía	12	9	33,33
MIR	4	4	0,00
PIR	2	2	0,00

URXENCIAS

ACTIVIDADE ASISTENCIAL			
	2021	2020	% var.
Total urxencias	35.754	30.173	18,50
Urxencias con P-10	13.869	15.711	-11,72
Urxencias de fóra da área	1.800	1.628	10,57
Ingresos xudiciais	5	1	400,00

EVOLUCIÓN MENSUAL		
Mes	Total atendidas	Resoltas médico de urxencias
Xaneiro	3.360	2.272
Febreiro	2.907	1.904
Marzo	3.862	2.531
Abril	4.118	2.826
Maio	4.619	3.057
Xuño	4.550	3.054
Xullo	4.908	3.348
Agosto	4.964	3.519
Setembro	4.531	3.022
Outubro	4.914	3.121
Novembro	5.085	3.433
Decembro	4.871	3.667



SERVIZO	INGRESOS	DOMICILIO	TRASLADOS	EXITUS INTRAMUROS	EXITUS EXTRAMUROS	TOTAL
Anestesia e Reanimación (GANR)	0	0	0	0	0	0
Cirurxía (GCGD)	146	226	15	1	0	388
Cámara hiperbárica (GCHB)	0	2	0	0	0	2
Dixestivo (GDIG)	154	85	12	2	0	253
Xinecoloxía (GGIN)	42	1.365	0	0	0	1.407
Hematoloxía (GHEM)	23	3	1	0	0	27
Medicina Interna (GMIR)	2.387	730	163	32	0	3.312
Nefroloxía (GNEF)	1	13	2	0	0	16
Obstetricia (GOBS)	266	498	0	0	0	764
Oftalmoloxía (GOFT)	2	360	0	0	0	362
Otorrinolaringoloxía (GORL)	11	266	0	0	0	277
Pediatría (GPED)	289	6.950	27	0	0	7.266
Psiquiatría (GPSQ)	84	571	5	0	0	660
Traumatoloxía (GTRA)	33	1.410	129	0	0	1.572
UCI (GUCI)	251	4	21	0	0	276
Uroloxía (GURO)	103	213	0	0	0	316
Urxencias CardioloXía (UCAR)	0	13	0	1	0	14
Urxencias NeumoloXía (UNML)	0	3	3	0	0	6
Urxencias NeuroloXía (UNRL)	0	16	1	0	0	17
Urxencias (URG)	6.060	29.074	506	114	0	35.754
Totais	9.852	41.802	885	150	0	52.689

REXIME ECONÓMICO			
	2021	2020	% var.
Seguridade social	51.038	47.343	7,80
Accidentes de traballo	416	351	18,52
Accidentes de tráfico	515	534	-3,56
Outros	720	651	10,60
Total	52.689	48.879	7,79

RECURSOS FÍSICOS

SALAS DE CONSULTA E EXPLORACIÓN			
Área filtro			
	2021	2020	% var.
Despacho médico (información)	1	1	0,00
Sala de curas	2	2	0,00
Sala de OFT	1	1	0,00
Sala de ORL	1	1	0,00
Sala de Triaxe	1	1	0,00
Sala de xesos	1	1	0,00

Área policlínica			
	2021	2020	% var.
Boxes de abcesos (AÑO 2021 SALA COVID)	1	1	0,00
Boxes de adulto	8	7	14,29
Boxes de psiquiatría	1	1	0,00
Sala de altas	2	1	100,00
Sala de críticos	2	2	0,00
Sala de especialidades médicas	1	1	0,00
Sala médicos	1	1	0,00

RECURSOS HUMANOS

	2021	2020	% var.
Persoal facultativo			
Coordinador	1	1	0,00
Médicos de urxencias	27	32	-15,63

ÁREA DE BLOQUE CIRÚRXICO

ANESTESIA E REANIMACIÓN

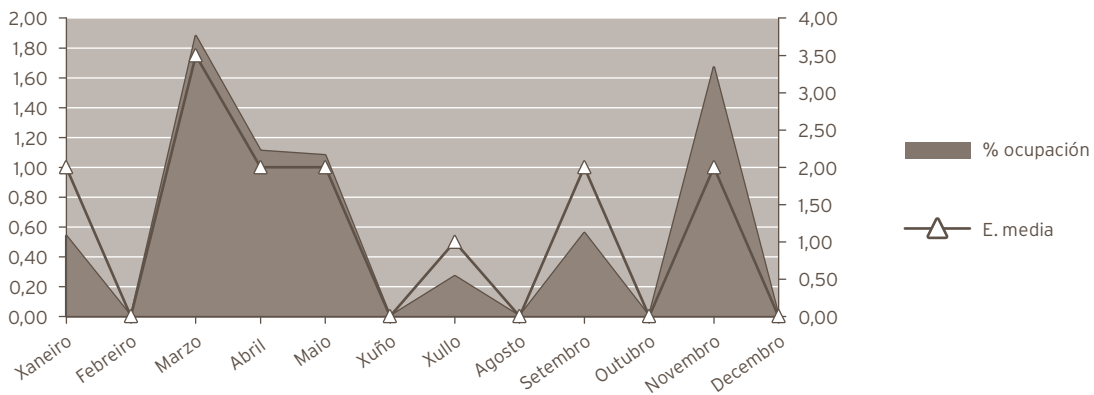
ACTIVIDADE ASISTENCIAL			
	2021	2020	% var.
Anestias			
Total anestias xerais	4.780	4.278	11,73
Total anestias locais	2.394	2.054	16,55
Total anestias urxentes	1.464	1.514	-3,30
Xeral	1.088	1.106	-1,63
Local	376	408	-7,84
Interconsultas preanestesia	485	619	-21,65
Actividade en camas de espertar			
Nº de pacientes	4.486	4.792	-6,39

UNIDADE DA DOR

ACTIVIDADE ASISTENCIAL			
HOSPITALIZACIÓN			
	2021	2020	% var.
Ingresos totais	12	5	140,00
Ingresos programados	8	4	100,00
Ingresos urxentes	4	1	300,00
Traslados internos	0	0	0,00
Estadías	26	10	160,00
Altas totais	1	5	-80,00
Altas melloría (fin de coidados)	1	5	-80,00
Altas traslado	0	0	0,00
Altas voluntarias	0	0	0,00
Altas <i>exitus</i>	0	0	0,00

EVOLUCIÓN MENSUAL

Mes	Ingresos	Estadías	E. media	% ocupación
Xaneiro	1	2	2,00	0,54
Febreiro	0	0	0,00	0,00
Marzo	2	7	3,50	1,88
Abril	2	4	2,00	1,11
Maio	2	4	2,00	1,08
Xuño	0	0	0,00	0,00
Xullo	1	1	1,00	0,27
Agosto	0	0	0,00	0,00
Setembro	1	2	2,00	0,56
Outubro	0	0	0,00	0,00
Novembro	3	6	2,00	1,67
Decembro	0	0	0,00	0,00



INDICADORES DE HOSPITALIZACIÓN

	2021	2020	% var.
Estadía media	2,17	2,00	8,33
Frecuencia hospitalaria	0,07	0,03	129,36
Porcentaxe de programación	66,67	80,00	-16,67
Taxa de mortalidade	0,00	0,00	0,00

ACTIVIDADE CIRÚRXICA

	2021	2020	% var.
Intervencións totais	405	426	-4,93
cma	35	49	-28,57
Intervencións programadas	387	407	-4,91
CMA	339	354	-4,24
cma	33	43	-23,26
Intervencións urxentes	18	19	-5,26
Intervencións ambulatorias	2	6	-66,67
Porcentaxe de suspensión	4,68	4,24	10,38

HORAS DE QUIRÓFANO

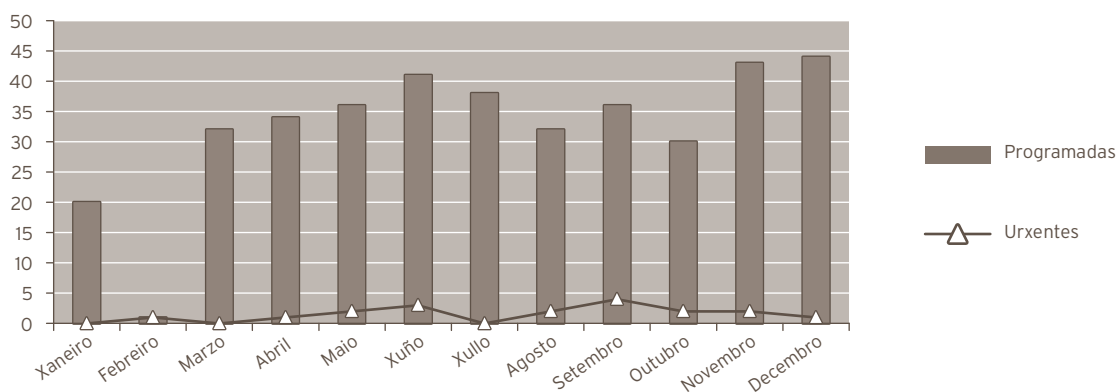
	2021	2020	% var.
Dispoñibles	541,50	512,00	5,76
Utilizadas	346,75	365,83	-5,22
Utilizadas en int. ambulantes	314,17	348,92	-9,96

INDICADORES CIRÚRXCOS

	2021	2020	% var.
Estadía media preoperatoria	4,60	6,20	-25,81
Rendemento quirófanos	64,04	71,45	-10,38
Intervencións programadas / día	5,00	5,56	-10,09
Intervencións urxentes / día	0,05	0,05	-5,00

EVOLUCIÓN MENSUAL

Mes	Totais	Programadas	Urxentes
Xaneiro	20	20	0
Febreiro	2	1	1
Marzo	32	32	0
Abril	35	34	1
Maio	38	36	2
Xuño	44	41	3
Xullo	38	38	0
Agosto	34	32	2
Setembro	40	36	4
Outubro	32	30	2
Novembro	45	43	2
Decembro	45	44	1



ACTIVIDADE CONSULTAS EXTERNAS

	2021	2020	% var.
TOTAIS	976	1.631	-40,16
PRIMEIRAS	577	668	-13,62
SUCESIVAS	399	963	-58,57

Consultas Pre-anestesia

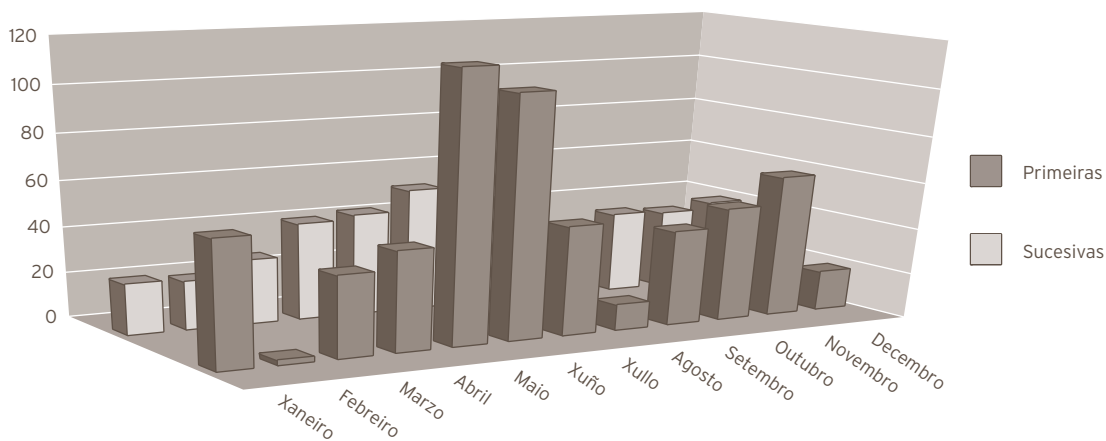
	2021	2020	% var.
Totais	6.296	5.379	17,05
Primeiras	6.296	5.379	17,05

INDICADORES DE CONSULTAS

	2021	2020	% var.
Consultas por día e sala	1,96	3,26	-39,88
Consultas sucesivas / primeiras	0,69	1,44	-52,03
Consultas por facultativo / día	0,17	0,30	-43,19
Consultas primeiras procedentes atención primaria	19,41	26,95	-27,96

EVOLUCIÓN MENSUAL

Mes	Totais	Primeiras	Sucesivas
Xaneiro	76	54	22
Febreiro	23	2	21
Marzo	63	35	28
Abril	85	43	42
Maio	158	114	44
Xuño	156	103	53
Xullo	82	47	35
Agosto	28	11	17
Setembro	72	41	31
Outubro	84	49	35
Novembro	95	61	34
Decembro	54	17	37



INDICADORES DE CALIDADE			
	2021	2020	% var.
Porcentaxe de éxitos sobre altas	0,00	0,00	0,00
Porcentaxe de necropsias / éxitos	0,00	0,00	0,00
Porcentaxe de altas con informe	100,00	100,00	0,00

OUTRA ACTIVIDADE
ACTIVIDADE QUIRÓFANO UNIDADE DA DOR

	2021
Colocación reservorios	99
Extracción reservorios	13
Radiofrecuencia	129
Discolise	136
Bloqueos epidurais	13
Bloqueos nervio / plexo	1
Implante eléctrodos epidurais	9
Neuroestimuladores	11
Bótox	1
Destrución plexo lumbar	1
Revisión tecido subcutáneo	1
Bombas implantadas	1

ACTIVIDADE CONSULTA UNIDADE DA DOR

	2021
BIA (Bloqueo intraarticular)	35
BNP (Bloqueo nervio periférico)	46
RFAP (Radiofrecuencia articulacións posteriores)	42
BAP (Bloqueos articulacións posteriores)	78
Bloqueos epidurais	747
TENS	16
QTENZA	34
Catéter epidural	1

CONSULTAS ENFERMARIA

	2021
Consultas	196
Estimulacións presenciais	11
Estimulación transcutánea	1
TENS	180
CBI	87

CMBD DE HOSPITALIZACIÓN**GRDs MÁIS FRECUENTES**

APR GRD	Descrición do APR GRD	Peso APR GRD-NG (dimensión)	Altas	UPH	Nivel de gravidade	Risco de mortalidade
321	Fusión espinal cervical y otros proc. de la espalda/cuello excepto escisión/descomp. discal	1,5465	5	7,7325	Menor	Menor
950	Procedimiento extensivo sin relación con diagnóstico principal	1,3899	2	2,7798	Menor	Menor
023	Procedimientos espinales	1,4535	1	1,4535	Menor	Menor
043	Esclerosis múltiple, otras enfermedades desmielinizantes y neuropatías inflamatorias	0,8025	1	0,8025	Menor	Menor
240	Neoplasia maligna digestiva	0,7521	1	0,7521	Menor	Menor
850	Procedimiento con diag. De rehab, cuidados posteriores u otro contacto con servicios sanitarios	1,6787	1	1,6787	Menor	Menor
861	Signos, síntomas y otros factores que afectan al estado de salud	0,4785	1	0,4785	Menor	Menor

RECURSOS FÍSICOS ANESTESIA - REANIMACIÓN

	2021	2020	% var.
Camas			
Asignadas	12,00	12,00	0,00
En funcionamento	11,97	8,92	34,19
Habilitadas	0,00	0,00	0,00

RECURSOS FÍSICOS UNIDADE DA DOR

	2021	2020	% var.
Quirófanos			
Horas de quirófano asignadas	541,50	512,00	5,76
Consultas externas			
Nº locais	2	2	0,00
Horas de sala utilizadas	352	558	-36,89

RECURSOS HUMANOS

	2021	2020	% var.
Persoal facultativo			
Xefe de servizo	1	1	0,00
Xefe de sección	0	0	0,00
FEAS e adxuntos	22	21	4,76
MIR	2	1	100,00

NEUROFISIOLOXÍA CLÍNICA

ESTUDOS E SESIÓNS

	2021	2020	% var.
Total	2.475	1.898	30,40
Pacientes ingresados	532	506	5,14
Pacientes ambulates	1.943	1.392	39,58
Electroencefalogramas	999	1.006	-0,70
Pacientes ingresados	415	425	-2,35
Pacientes ambulates	584	581	0,52
Electromiogramas	1.476	892	65,47
Pacientes ingresados	117	81	44,44
Pacientes ambulates	1.359	811	67,57

RECURSOS FÍSICOS

	2021	2020	% var.
Salas			
Nº locais	3	3	0,00

RECURSOS HUMANOS

	2021	2020	% var.
Persoal facultativo			
Xefe de servizo	1	1	0,00
Adxuntos	1	0	0,00

ÁREA DE MEDICINA INTENSIVA

MEDICINA INTENSIVA

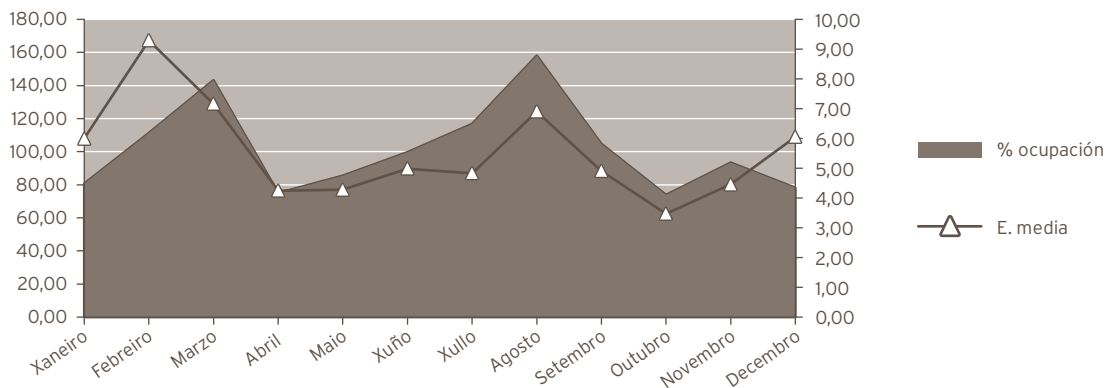
ACTIVIDADE ASISTENCIAL

HOSPITALIZACIÓN

	2021	2020	% var.
Ingresos totais	804	671	19,82
Ingresos programados	0	0	0,00!
Ingresos urxentes	590	531	11,11
Traslados internos	214	140	52,86
Estadías	4.487	3.364	33,38
Altas totais	18	78	-76,92
Altas melloría (fin de coidados)	0	3	-100,00
Altas traslado	10	33	-69,70
Altas voluntarias	2	4	-50,00
Altas <i>exitus</i>	6	38	-84,21

EVOLUCIÓN MENSUAL

Mes	Ingresos	Estadías	E. media	% ocupación
Xaneiro	94	563	5,99	80,66
Febreiro	68	632	9,29	111,27
Marzo	62	444	7,16	143,23
Abril	53	225	4,25	75,00
Maio	62	265	4,27	85,48
Xuño	60	299	4,98	99,67
Xullo	75	362	4,83	116,77
Agosto	71	490	6,90	158,06
Setembro	64	314	4,91	104,67
Outubro	66	229	3,47	73,87
Novembro	73	325	4,45	93,39
Decembro	56	339	6,05	78,11



INDICADORES DE HOSPITALIZACIÓN

	2021	2020	% var.
Estadía media	5,58	5,01	11,32
Índice de ocupación	87,53	61,25	42,91
Índice de rotación	65,26	45,15	44,52
Frecuencia hospitalaria	4,61	3,83	20,37
Taxa de mortalidade	0,75	5,66	-86,82

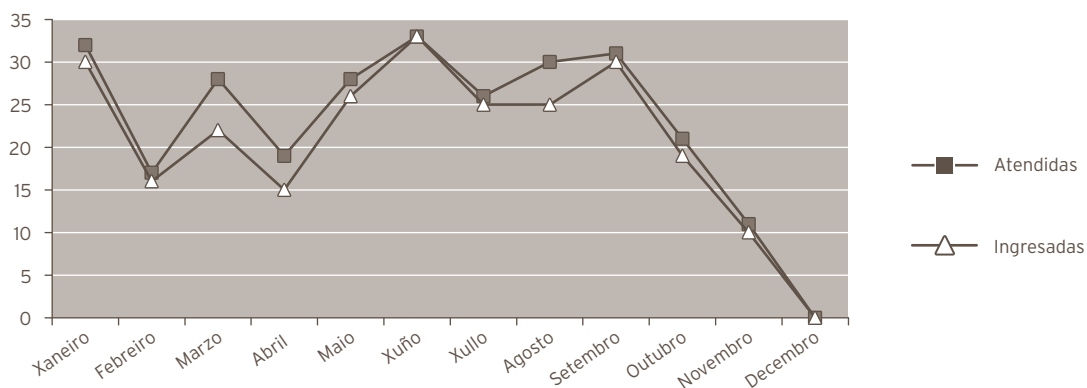
ACTIVIDADE DE URXENCIAS

	2021	2020	% var.
Total urxencias	276	405	-31,85
Ingresos desde urxencias	251	382	-34,29
Traslados outros centros	21	20	5,00

INDICADORES DE URXENCIAS

	2021	2020	% var.
Urxencias / día	0,76	1,11	-31,67
Relac. urx. ingresadas / atendidas	0,91	0,94	-3,58
Presión de urxencias	0,31	0,57	-45,16

EVOLUCIÓN MENSUAL		
Mes	Atendidas	Ingresadas
Xaneiro	32	30
Febreiro	17	16
Marzo	28	22
Abril	19	15
Maio	28	26
Xuño	33	33
Xullo	26	25
Agosto	30	25
Setembro	31	30
Outubro	21	19
Novembro	11	10
Decembro	0	0



INDICADORES DE CALIDADE			
	2021	2020	% var.
Porcentaxe de <i>exitus</i> sobre altas	33,33	48,72	-31,58
Porcentaxe de necropsias / <i>exitus</i>	50,00	5,26	850,00
Porcentaxe de altas con informe	100,00	100,00	0,00

OUTRA ACTIVIDADE			
	2021	2020	% var.
Cardioversións ambulatorias	12	42	-71,43

CMBD DE HOSPITALIZACIÓN
GRDs MÁIS FRECUENTES

APR GRD	Descrición do APR GRD	Peso APR GRD-NG (dimensión)	Altas	UPH	Nivel de gravidade	Risco de mortalidade
720	Septicemia e infeccións diseminadas	2,0958	9	18,8622	Extremo	Extremo
137	Infeccións e inflamacións pulmonares maiores	1,5997	7	11,1979	Extremo	Mayor
130	Enfermedades aparato respiratorio con ventilación asistida de máis de 96 horas	5,2621	6	31,5726	Extremo	Extremo
190	Infarto agudo de miocardio - iam	0,7973	4	3,1892	Moderado	Moderado
005	Traqueostomía con vm 96+ horas sin procedimient extensivo	9,6585	3	28,9755	Extremo	Extremo
044	Hemorragia intracraneal	1,3770	3	4,1310	Mayor	Extremo
044	Hemorragia intracraneal	1,9848	3	5,9544	Extremo	Extremo
130	Enfermedades aparato respiratorio con ventilación asistida de máis de 96 horas	3,2613	3	9,7839	Moderado	Menor
190	Infarto agudo de miocardio - iam	0,6848	3	2,0544	Menor	Menor
190	Infarto agudo de miocardio - iam	1,0806	3	3,2418	Mayor	Mayor

OUTROS DATOS
PRÓTESES IMPLANTADAS

	2021	2020	% var.
Marcapasos	229	229	0,00

RECURSOS FÍSICOS

	2021	2020	% var.
Camas			
Asignadas	14,00	28,00	-50,00
En funcionamento	12,32	14,86	-17,09
Habilitadas	1,51	0,09	1.577,78

RECURSOS HUMANOS

	2021	2020	% var.
Personal facultativo			
Xefe de servizo	0	0	0,00
FEA	9	9	0,00

FARMACIA

RECURSOS FINANCIEROS

	2021	2020	% var.
Valor contable existencias finais ano anterior	2.967.134,00 €	3.084.481,00 €	-3,80
Gasto total	39.422.586,94 €	34.263.227,34 €	15,06
Consumo total	39.271.316,69 €	34.380.574,00 €	14,23
Valor contable existencias finais ano	3.118.404,76 €	2.967.134,00 €	5,10
Índice de rotación de existencias finais	12,07	10,60	13,87

ÁREA DE XESTIÓN

CADRO DE MANDOS

	2021	2020	% var.
Comisión de Farmacia			
Nº de sesións	5	6	-16,67
Dispensación de medicamentos			
Doses unitarias. Liñas de prescripción procesadas	489.069	425.654	14,90
Liñas de dispensación Hospital A. Marcide e Hospital Naval	975.955	546.862	78,46
Liñas de dispensación C. Sociosanitarios	160.805	62.571	157,00
Altas-baixas pyxis en Psiquiatría	34	47	-27,66
Solicitudes novas			
Medicamentos de uso especial	533	449	18,71
Solicitudes AEMPS	336	340	-1,18
Autorizacións de gasto	90	30	200,00
Informes subcomisión Oncohematoloxía	191	173	10,40
Finalización de tratamentos a alta hospitalaria			
Nº de ordes médicas procesadas	1.429	1.260	13,41

	2021	2020	% var.
Conciliación en URG e ingresados			
Nº Pacientes conciliados en URG e ingresados	0	52	-100,00
Total consultas			
Primeiras	1.572	1.847	-14,89
Sucesivas	18.422	21.321	-13,60
Residencias sociosanitarias			
Geriatros Laraxe. Liñas de prescripción procesadas	3.893	3.547	9,75
Tercera idade de Caranza. Liñas de prescripción procesadas	3.147	2.388	31,78
Núm. dispensacións pacientes válidos	407	347	17,29
Residencia San Xosé. Liñas de prescripción procesadas	2.147	3.612	-40,56
Geriatros Ferrol (antes Abrente). Liñas de prescripción procesadas	3.629	3.512	3,33
Geriatros Narón (antes Euxa). Liñas de prescripción procesadas	2.506	3.061	-18,13
Souto de Leixa. Liñas de prescripción procesadas	274	882	-68,93
Centro atención minusválidos físicos (CAMF). Liñas de prescripción procesadas	1.843	2.366	-22,10
Índice de cobertura de conciliación en CSS	8,60	8,59	0,12
Atención primaria. Existencias			
Num. de liñas de dispensación	14.778	14.838	-0,40
Ensaio clínicos			
Nº de ensaios	43	44	-2,27
Nº de consultas	302	239	26,36
Nº entrada de mostrás	126	84	50,00
Nº visitas de monitorización	60	51	17,65
Revisión de caixas de primeiros auxilios			
Nº de revisións	251	211	18,96
Nº de revisións Hospital Naval	204	196	4,08
Nº de revisións Centros Sociosanitarios	20	11	81,82
Información de medicamentos			
Nº de consultas	201	9	2.133,33
Nº de consultas Centros Sociosanitarios	117	29	303,45
Farmacotecnia			
Núm. de unidades formulación maxistral	35.558	33.970	4,67
Núm. de unidades reenvasadas Hospital A. Marcide e Hospital Naval	883.358	814.441	8,46
Núm. de unidades quimioterapia oncolóxica	15.393	13.871	10,97
Núm. unidades de preparados estériles	19.878	14.911	33,31
Núm. unidades de nutrición parenteral	2.609	3.118	-16,32
Farmacocinética clínica			
Nº de pacientes	1576	735	114,42
Nº de informes	2.117	1.000	111,70

	2021	2020	% var.
Farmacovixilancia			
Nº RAM detección por SIAC	600	613	-2,12
Nº RAM detección por notificación espontánea	54	35	54,29
Nº comunicacións SINASP	6	3	100,00
Nº RAM centros sociosanitarios	10	10	0,00
Alertas de seguridade comunicadas	16	12	33,33
Desabastecementos comunicados	71	51	39,22
Alertas de calidade xestionadas	1	2	-50,00

Atención farmacéutica			
Nº de intervencións	4.315	3.473	24,24

XESTIÓN FARMACOECONÓMICA			
	2021	2020	% var.
Gasto pacientes hospitalizados	227.839,00 €	2.159.586,00 €	-89,45
Gasto pacientes non hospitalizados	36.992.927,00 €	32.134.894,00 €	15,12

GUÍA FARMACOTERAPÉUTICA			
	2021	2020	% var.
Hospital			
Nº de principios activos	824	812	1,48
Nº de especialidades farmacéuticas	1.526	1.504	1,46
Nº de fórmulas maxistrais	61	61	0,00
Nº de principios activos incluídos	4	10	-60,00
Nº de principios activos excluídos	1	4	-75,00
Consultas formuladas ao Centro de Información do Medicamento			
Nº de consultas	201	9	2.133,33

ATENCIÓN FARMACÉUTICA
INTERVENCIÓNS FARMACÉUTICAS AREA SANITARIA

	2021	2020	% var.
En consulta de Farmacia			
Grao de repercusión da intervención na farmacoterapia do paciente	5,61%	6,65%	-15,64
En consulta externa de Farmacia			
Grao de repercusión da intervención na farmacoterapia do paciente	1,23%	1,61%	-23,60
En consulta externa de nutrición enteral			
Grao de repercusión da intervención na farmacoterapia do paciente	1,07%	0,28%	282,14
En consulta externa de nutrición parenteral			
Grao de repercusión da intervención na farmacoterapia do paciente	5,31%	2,13%	149,30
Hospital de día no oncohematoloxía			
Grao de repercusión da intervención na farmacoterapia do paciente	0,00%	0,00%	0,00
Hospital de día oncohematoloxía			
Grao de repercusión da intervención na farmacoterapia do paciente	2,37%	2,76%	-14,13
Ingresados			
Grao de repercusión da intervención na farmacoterapia do paciente	9,48%	9,90%	-4,24
Pacientes urxencias			
Grao de repercusión da intervención na farmacoterapia do paciente	4,92%	2,35%	109,36
Tratamento á alta hospitalaria			
Grao de repercusión da intervención na farmacoterapia do paciente	9,45%	12,94%	-26,97

INTERVENCIÓNS FARMACÉUTICAS NOS CENTROS SOCIO SANITARIOS

	2021	2020	% var.
Geriatros Ferrol (antes Abrente)			
Grao de repercusión da intervención na farmacoterapia do paciente	8,01%	9,04%	-11,39
Residencia Caranza			
Grao de repercusión da intervención na farmacoterapia do paciente	9,32%	6,84%	36,26
Geriatros Narón (antes Euxa)			
Grao de repercusión da intervención na farmacoterapia do paciente	11,89%	9,34%	27,30
Residencia Laraxe			
Grao de repercusión da intervención na farmacoterapia do paciente	9,10%	8,86%	2,71
Residencia San Xosé			
Grao de repercusión da intervención na farmacoterapia do paciente	6,83%	6,37%	7,22
Residencia Souto de Leixa			
Grao de repercusión da intervención na farmacoterapia do paciente	4,51%	6,30%	-28,41
Residencia Centro de Atención minusválidos físicos (CAMF) (desde maio de 2012)			
Grao de repercusión da intervención na farmacoterapia do paciente	6,40%	8,24%	-22,33

INDICADORES DE CALIDADE			
	2021	2020	% var.
Pacientes conciliados en CSS con ≥ 1 erro de conciliación	72,14%	72,62%	-0,66
Erros na preparación de carros	0,51%	0,34%	50,00
Especialidades sen existencias	0,05%	0,03%	66,67
Índice de medicamentos non recuperados	0,41%	0,31%	32,26
Revisión de caixas de primeiros auxilios	38	31	22,58
Índice de reclamacións elaboración	0,06%	0,08%	-25,00
Índice de actividade investigadora	1,18%	1,69%	-30,18
Tempo medio de preparación de citostáticos	89,78%	68,88%	30,34
Medía de créditos / ano por farmacéutico	30,20%	18,72%	61,32
Nutrición parenteral central < 5 días	17,74%	16,08%	10,32
Nutrición parenteral periférica > 10 días	14,96%	12,98%	15,25
Automatización: proceso/dispositivo novo ao ano	2	1	100,00

RECURSOS HUMANOS			
	2021	2020	% var.
Persoal facultativo			
Xefe de servizo	1	1	0,00
Xefe de sección	0	0	0,00
FEA	12	14	-14,29
F I R	3	4	-25,00

ÁREA DE LABORATORIOS

ANATOMÍA PATOLÓGICA

ACTIVIDADE ASISTENCIAL

	2021	2020	% var.
Citología	16.059	10.995	46,06
Biopsias	23.823	19.545	21,89
Necropsias	33	27	22,22
Necropsias neonatais	0	0	0,00

RECURSOS HUMANOS

	2021	2020	% var.
Persoal facultativo			
Xefe de servizo	1	1	0,00
Xefe de sección	0	0	0,00
FEA	6	6	0,00

BIOQUÍMICA

ACTIVIDADE ASISTENCIAL

	2021	2020	% var.
Ordinaria			
Nº de pacientes	241.555	195.115	23,80
Nº de determinacións	3.593.874	2.958.368	21,48
Nº de determ. / paciente	14,88	15,16	-1,87
Urxente			
Nº de pacientes	55.032	51.393	7,08
Nº de determinacións	460.966	407.869	13,02
Nº de determ. / paciente	8,38	7,94	5,54

RECURSOS HUMANOS

	2021	2020	% var.
Persoal facultativo			
Xefe de servizo	1	1	0,00
Xefe de sección	0	0	0,00
FEA	8	9	-11,11
Médicos de cota	0	0	0,00
MIR	2	1	100,00
Laboratorio de Urxencias			
TEL	13	13	0,00

LABORATORIO DE HEMATOLOXÍA**ACTIVIDADE ASISTENCIAL**

	2021	2020	% var.
Ordinaria			
Total peticións	173.780	148.696	16,87
Total determinacións	258.892	220.831	17,24
Nº determinacións / extracción	1,49	1,49	0,31
Urxente			
Total peticións	45.811	43.588	5,10
Total determinacións	150.129	138.652	8,28
Nº determinacións / extracción	3,28	3,18	3,02
Banco de sangue			
Paneis	102	62	64,52
Autotransfusións	0	0	0,00
Sangrías	164	147	11,56
Técnicas especiais			
Frotis	2.058	2.037	1,03
Tinción de ferro	16	13	23,08
Fal	86	36	138,89
TKL	1	1	0,00
Retis	0	0	0,00
Punción medula ósea	70	75	-6,67
Anticoagulación			
Anticoagulación oral	68.698	75.144	-8,58
TPTA	745	871	-14,47
INR	5.317	5.368	-0,95
Unidades transfundidas			
Unidades	4.975	5.074	-1,95

RECURSOS HUMANOS			
	2021	2020	% var.
Persoal facultativo (*)			
Xefe de servizo	0	0	0,00
FEA	6	6	0,00

(*) Compartido con Hematoloxía Clínica

MICROBIOLOXÍA

ACTIVIDADE ASISTENCIAL			
	2021	2020	% var.
ACTIVIDADE GLOBAL			
Total peticións	216.470	219.745	-1,49
Bacterioloxía xeral			
Total peticións	198.617	124.289	59,80
Peticións pac. ingresados	139.961	67.840	106,31
Seroloxía + Bioloxía molecular			
Total peticións	17.853	95.456	-81,30
Peticións pac. ingresados	11.363	55.687	-79,59

RECURSOS HUMANOS			
	2021	2020	% var.
Persoal facultativo			
Xefe de Servizo	1	1	0,00
FEA	6	5	20,00

ÁREA DE RADIODIAGNÓSTICO

RADIOLOXÍA

ACTIVIDADE		2021	2020	% var.
Radioloxía	Programadas	44.200	32.143	37,51
	Urxentes	50.794	46.220	9,90
	Totais	94.994	78.363	21,22
Radioloxía de mama	Programadas	2.703	2.557	5,71
	Urxentes	1.171	1.000	17,10
	Totais	3.874	3.557	8,91
Ecografías	Programadas	12.960	11.121	16,54
	Urxentes	3.842	3.989	-3,69
	Totais	16.802	15.110	11,20
RMN	Programadas	5.396	4.358	23,82
	Urxentes	136	172	-20,93
	Totais	5.532	4.530	22,12
TAC	Programadas	12.490	11.045	13,08
	Urxentes	8.476	7.675	10,44
	Totais	20.966	18.720	12,00
Intervencionismo	Programadas	630	562	12,10
	Urxentes	556	539	3,15
	Totais	1.186	1.101	7,72
Outras	Programadas	700	748	-6,42
	Urxentes	689	893	-22,84
	Totais	1.389	1.641	-15,36
Total actividade	Programadas	79.079	62.534	26,46
	Urxentes	65.664	60.488	8,56
	Totais	144.743	123.022	17,66

RECURSOS HUMANOS

	2021	2020	% var.
Persoal facultativo			
Xefe de servizo	1	1	0,00
Xefe de sección	0	0	0,00
FEA	18	20	-10,00
MIR	4	4	0,00

20

ÁREA DE SERVIZOS XERAIS

HOSTALARÍA

	2021	2020	% var.
Custo víveres	755.029,04 €	680.424,35 €	10,96
Custo víveres / estadia	6,80 €	6,06 €	12,21
Custo persoal cocina	2.777.794,75 €	2.453.311,61 €	13,23
Custo persoal / estadia	25,03	21,85	14,55
Custo estadia	31,83	27,92	14,00
Custo produtos infantís	1.063,16	2.774,36	-61,68
Custo menaxe	0,00	0,00	0,00
Custo produtos limpeza	0,00	0,00	0,00
Bandexas servidas (*)	451.235,00	421.916,00	6,95
Custo víveres bandexa (*)	1,67	1,61	3,73

(*) A bandexa da comida inclúe o almorzo e os extraordinarios da mañá

A da cea, os da merenda, extraordinarios tarde e noite

LAVANDARÍA

	2021	2020	% var.
Kg roupa lavada	1.049.508,00	966.828,00	8,55
Custo produtos lavandaría	42.199,28	34.139,40	23,61
Custo persoal lavandaría	1.115.471,04	1.126.978,03	-1,02
Custo produtos / Kg roupa lavada	0,04	0,04 €	13,87
Custo kg roupa lavada	1,06	1,17 €	-8,82
Kg roupa lavada / cama	210,06	190,58	10,22
Gasto lavandaría / cama	231,71	228,25	1,52
Gasto lencería	198.366,10	239.207,67	-17,07
Kg roupa lavados ao exterior	54.088,00	50.829,00	6,41
Gastos reparación	0,00	0,00	0,00

INFORMÁTICA

RECURSOS HUMANOS

Xefe de Servizo - Técnico Xestión de Sistemas e T.I.	1
Xefe de Sección - Técnico Especialista de Sistemas e T.I.	1
Xefe de Grupo - Técnico Especialista de Sistemas e T.I.	2
Técnico Xestión de Sistemas e T.I.	6
Técnico Especialista de Sistemas e T.I.	3

ACTIVIDADE

Área de Soporte Informática

Incidencias rexistradas:	28.919
Incremento do 11,9 % sobre o ano 2020	
Chamadas telefónicas atendidas:	19.085

Área Clínica

Incidencias atendidas:	2.978
------------------------	-------

Novas implantacións:

Tarefas relacionadas con COVID

- Análises/adaptación de aplicacións a circuitos funcionales.
- VACINACIÓN:
 - Carga de pacientes aplicación Jusvacunas (QR/xustificantes)
 - Revisión pacientes candidatos a vacina (identificar xa vacinados, rechazos, etc)
- Unidad Cribado Móbil (aplicación REXEL + circuitos de solicitude, cita, etc)
- Puntos de Antíxenos

Centros Sociosanitarios

- Pilotaxe uso SILICON-CENPOS en Caranza (febreiro)

CETIR: Endocrino (novembro)

DIXITALIZACIÓN - Conexión equipos de Imaxe o PACS/WORKLIST

- [cardioloxía] ECG Philips TC20 (maio)
- [XINECOLOXÍA] Ecógrafo Voluson P8 BT18 (marzo)
- [oftalmoloxía] OCT TritonTopcon
- [oftalmoloxía] OCT MaestroTopcon
- [oftalmoloxía] Lámpada Hendidura CS= 9900 ELITE HD 5
- [oftalmoloxía] Visores Spectralis OCT Heidelberg (abril)
- [QUIRÓFANO-UROLOXIA] Ecógrafo HITACHI Arietta 850-SE
- [Quirófano-RX] Arco cirúrxico Siemens CiosSelect (febreiro)
- [Quirófano-RX] Arco cirúrxico Siemens CiosSelect (abril)
- [Quirófano-RX] Arco cirúrxico ZIEHM Vision RFD 2020 CMOS (xullo)
- [Quirófano-RX] Arco cirúrxico ZIEHM Vision RFD 2020 CMOS (xullo)
- [Quirófano-RX NAVAL] Arco cirúrxico ZIEHM Vision RFD 2020 CMOS (xullo)
- [RADIOLOXÍA] RX Portátil - Fujifilm FDR GO PLUS (febreiro)
- [RADIOLOXÍA] RX Portátil - Fujifilm FDR GO PLUS (febreiro)
- [RADIOLOXÍA NARÓN] Agfa DR400 (outubro)
- [reumatoloxía] Densitómetro Hologic (febreiro)

IMAXE

- Integración de IDS7 con Active Directory (maio)

INBODY S10

- Pediatría (decembro)

ISP Cardiovascular:

- Migración de Xcelera a ISP Cardiovascular (setembro)

INSIS:

- Arranque de Insis (novembro)

FARMACIA

- [KABISOFT] cambio de versión (abril)
- [SILICON XESTIÓN] Migración de Sinfos a Silicon (marzo)
- [SILICON] Unificación almacenes (xuño)
- [STOCKEY CENTRAL] Migración de Kardex (outubro)

LABORATORIO CONEXIÓNS

- Conexión - Citómetro de Fluxo Hematoloxía (marzo)

LABORATORIO microbioloxía - GPL LABORATORIO

- Configuración de petición electrónica URXENTE de microbioloxía (xullo)

PETICIÓN ELECTRÓNICA (XPE)

- Configuración de 4 protocolos a demanda de Admisión

QUENDAS:

- Arranque en Farmacia Naval (xuño)

SAVAQ:

- Se reinicia el piloto en Oftalmología y Cirugía (abril)

TAO C:

- Fene (xaneiro)

VARIOS/Sistemas:

- Tarefas relacionadas coa la migración de servidores fora de soporte (Windows 2003/2008)
- Tarefas relacionadas con los traslados de servicios al Naval: Farmacia, Microbiología, Oncología, ...

Revisión:

N.º Revisión
instaladas 2021

Última versión

1	[APWEB] Actualización plantilla de informes (05/08/21)
3	[BLOOD] v.08.00.6300 (09/11/21)
1	[BLOOD] Migración BBDD (17/11/21)
2	[CETIR] v.01.11.0006cfg000 (22/02/21)
3	[CETIR] Cambio configuración (27/04/2021)
1	[CIMED] v.01.06.0008cfg0000 (10/05/2021)
3	[CIWEB] v.03.16.0000cfg002 (30/06/21)
1	[DITool] Migración procesos a una nueva máquina (10/11/21)
1	[ENDBASE] v.14.7 (16/12/21)
8	[HCEPRO] v.01.04.0300cfg000 (14/11/21)
7	[IANUS] v.04.54.0305cfg000 (22/11/21)
1	[IANUS-SIFAR] v.04.54.0100 (22/04/2021)
1	[IANUS-DICOM] v.02.15.0000cfg004 (03/11/21)
1	[IANUS-SP] v.01.68.0100 (05/10/21)
2	[IANUS-XPE] v.01.01.0301fg000 (02/09/21)
2	[IMAGEN LISTAS DE TRABAJO] v.02.05.0100 cfg001 de WLDSE (instancias RAD, CEX y QUI) (14/09/2021)
2	[INSIS] v.01.10.0407 (22/12/21)
3	[REXER] Reorganización Clasificación Diagnósticos (08/11/21)
3	[RVACU] v.03.85.0200 (08/09/21)
1	[SAVAQ] v.01.17.0000 (26/04/2021)
1	[SAVAQ- canales] Publicación (20/05/2021)
1	[SPACS ISP PORTAL] Upgrade v.11 en CHF (05/07/21)
1	[SPACS-SECTRA] Instalación Hotfix v.21.2 (22/07/21)
2	[SID] v.02.27.0100 (29/12/21)
1	[SILICON] Cambio Reports (25/03/21)
5	[SILICON] v.11.04.0600 (17/11/21)
4	[SIGUR] v.02.06.0429 (23/11/21)
4	[SIHGA] Replicado información de INSIS a SIHGA (22/12/2021)
1	[SIPOC_LINCOS] v.01.04.0900 (04/11/21)
1	[SMGTE_QUENDAS] v.01.03.0500cfg000 (03/03/21)

N.º Revisións instaladas 2021	Última versión (continuación)
2	[SOLES] v.01.10.0000 (21/09/21)
2	[TAOPE] v.09.03.0702 cfg003 (21/10/21)
2	[TELEA-CLÍNICA-CAS] v.01.00.0045cfg007 (15/07/21)
4	[TELEA-CLÍNICA-PACIENTE-WSS/WEB] v.01.02.0085cfg000 y 01.02.0080cfg000 (04/11/21)
2	[TERES] v.01.10.0006 (04/10/21)
9	[TRATS] v.02.40.1201 (27/12/21)
6	[TSNUX] v.01.19.0002 (21/10/21)
4	[WS ELMPI_ACTIVIDAD] v.01.20.0000cfg000 (08/04/2021)
6	[XEPYR] v.02.07.0000 (20/10/21)

Área Xestión

Incidencias atendidas: 1.651

Últimas revisións:

• CADMO:	02,17,0100 27-05-21
• CONTA:	07,25,0502 27-10-21
• FACTU:	02,35,0200 21-12-21
• FIDES:	02,77,0002cfg000 22-12-21
• FIRMA-PLATFORM:	001,06,0201cfg000 15-04-21
• LICOT:	02,38,0000cfg000 19-07-21
• LOGAS:	01,15,0301 22-11-21
• LOGASCONTA:	02,01,0600cfg001 28-12-21
• LOGASPLUS	02,03,0000 27-10-21
• OFPRO	01,31,0002cfg000 30-3-21
• Personal y Nominas:	02,85,0200,cfg000 01-12-21
• Psicos	04,00,0015 20-10-21
• QUERES:	01,50,0000 27-09-21
• SARMIN	2,4 15-12-21
• Savar	02,11,0004cfg000 7-1-21
• SIAC RREE:	02,21,0000 24-3-21
• XEDOC:	01,27,0000cfg002 23-2-21

Área de Microinformática

Actividade

4.350 incidencias atendidas, das cales:

Atención e Mantemento Usuarios	431
Hardware	1.694
Infraestrutura e Comunicaci3ns	391
Ofimática	103
Instalaci3n, configuraci3n, revisi3n de aplicaci3ns e outros	586
Impresi3n	713
Desarrollo Software - Mantemento Intranet	432

Área de Sistemas e Comunicaci3ns

Incidencias atendidas: 3.161

Tarefas salientables:

- Instalaci3n e soporte aos puntos de realizaci3n de test de antíxenos: Plaza de Espa3a e Campus de Esteiro.
- Instalaci3n e soporte aos puntos de vacinaci3n masiva: FIMO, Campus de Esteiro.
- Instalaci3n e soporte punto administrativo COVID (certificados, Chave365...): Cant3n e plaza de Espa3a.
- Posta en marcha da central telef3nica citaci3n vacina COVID.
- Traslado do C.S. de Nar3n as novas instalaci3ns.
- Implantaci3n de CRM100 en varios centros de saúde do área: Caranza, Nar3n, Ares, As Pontes, Ponteume, Fene e Neda.
- Instalaci3n de cableado, adecuaci3n de armario e ampliaci3n de electr3nica de rede polo traslado do servizo de Farmacia 3 Hospital Naval.
- Instalaci3n de cableado, adecuaci3n de armario e ampliaci3n de electr3nica de rede polo traslado do Laboratorio de Microbioloxía 3 Hospital Naval.
- Instalaci3n de cableado por reorganizaci3n en Laboratorio de Anatomía Patolóxica.
- Instalaci3n de cableado en quir3fanos por implantaci3n robot DaVinci.
- Actualizaci3n plataforma ACD Soporte COVID.
- Renovaci3n do servidor de telefonía IP Cisco.
- Xestión dos cambios nos accesos VPN de provedores, centros concertados e teletraballo.
- Instalaci3n e posta en produci3n de novos firewalls (dispositivos de seguridade de rede) na rede do hospital Naval.
- Actualizaci3n de postos Windows 10 a versi3n 20H2 a través do servizo de actualizaci3ns WSUS.
- Deseño, probas e pilotaxe da nova directiva de activaci3n de firewall baseado en host na plataforma PC Windows.
- Renovaci3n dos servidores da plataforma de virtualizaci3nVMware.
- Preparaci3n de entornos para a implantaci3n de INSIS.
- Actualizaci3n do sistema de xestión de armario Kárdex para o servizo de Farmacia (despregue novo servidor Stockey Central).

Tarefas salientables (Continuación)

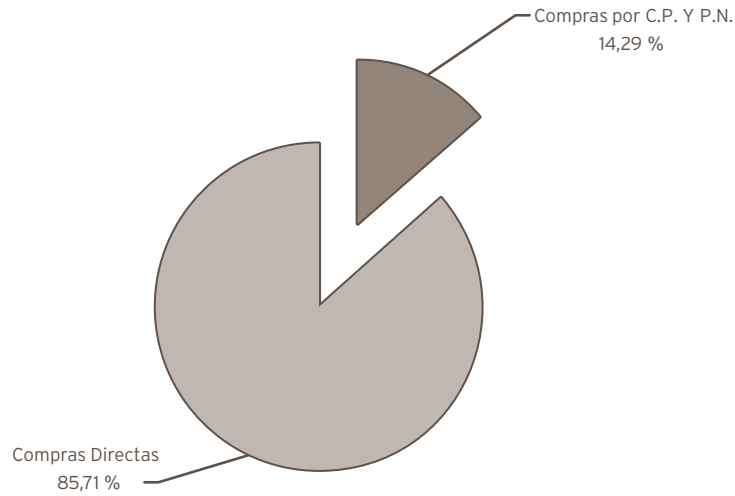
- Despregue novo servidor para actualización software holterCardioday.
- Migración servizo censo DITOOOL ó novo servidor Windows Server 2019.
- Despregue novo servidor para actualización Endobase.
- Despregue novo servidor entorno preproducción para actualización Farmis-Oncofarm.
- Despregue novo servidor para actualización software esterilización Geasoft.
- Despregue novos servidores para aplicación GESCOT.
- Despregue novo servidor IANUS-DICOM.
- Despregue novo servidor para nova versión Kabisoft.
- Despregue novo servidor e colaboración en implantación nova versión Xcelera.
- Migración da aplicación de xestión de cámaras de videovigilancia ao novo servidor Windows Server 2019.
- Mantemento BBBDD Oracle, Informix, SQL Server.
- Colaboración en Despregues de novas versións de aplicacións corporativas.
- Instalación de parches de seguridade en servidores Windows.
- Despregue de parches de seguridade en clientes Windows a través do servizo de actualizacións WSUS.

SUBMINISTRACIÓNS

PEDIDOS-COMPRAS-CONSUMOS ANO 2021				
EPIGRAFE	DESCRICIÓN	COMPRAS 2021	COMPRAS 2020	% var.
22000	Material de oficina non inventariable	203.001,99	182.741,23	11,09
22002	Material informático non amortizable	15.526,95	17.894,84	-13,23
22113	Inst. e pequeno utillaxe sanitario	547.810,59	697.758,04	-21,49
22114	Inst. e pequeno utillaxe non sanitario	57.351,52	113.956,27	-49,67
22115	Implantes	3.169.882,00	3.128.702,42	1,32
22116	Outro material sanitario	9.237.050,18	9.725.513,13	-5,02
22117	Mat. non sanitario para consumo e reposición	10.530,15	10.963,29	-3,95
22119	Mat. de laboratorio	9.425.583,17	7.102.545,81	32,71
22120	Mat. de radioloxía	26.346,14	27.656,18	-4,74
22199	Outros suministros	167.175,14	159.497,72	4,81
TOTAIS		22.860.257,83	21.167.228,93	8,00

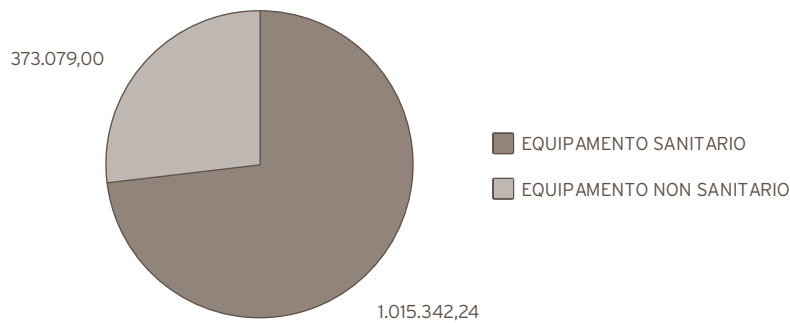
COMPRAS POR TIPO DE ADQUISICIÓN AÑO 2021

Compras por CP e PN	3.267.594,91	14,29%
Compras directas	19.592.662,92	85,71%
Total compras	22.860.257,83	100,00%



PLAN DE NECESIDADES AÑO 2021

Equipamento sanitario	1.015.342,24
Equipamento non sanitario	373.079,00
Total Plan Necesidades	1.388.421,24



XESTIÓN ECONÓMICA

ACTIVIDADE		
	Exercicio 2021	Exercicio 2020
Contabilidade orzamentaria:		
- Facturas tramitadas	44.735	45.632
- Documentos contables emitidos:	23.525	22.023
· Orzamentarios	23.377	21.900
· Extraorzamentarios	148	123
Contabilidade financeira:		
- Nº de asentos contables	0	0
Facturación a terceiros:		
- Nº de facturas emitidas por asistencia sanitaria	3.045	3.485
- Importe facturado	2.030.744,27	2.672.062,57
- Importe cobramentos realizados por asistencia sanitaria	1.923.671,00	1.630.242,65
- Expedientes tramitados por vía de constrinximento	161	146

CONTROL DE XESTIÓN

ACTIVIDADE
Confección e revisión da Memoria anual e Polidíptico da Área Sanitaria de Ferrol
Seguemento periódico de obxectivos incluídos no Acordo de Xestión
Seguemento periódico de obxectivos propios do complexo hospitalario
Cadro de mandos económico-asistencial: Evolución mensual.
Elaboración de "Estadística anual de establecementos sanitarios con réxime de internado" do Ministerio de Sanidad e Consumo
Control e seguemento da actividade e custo dos programas de autoconcertación
Elaboración de cadro de mandos mensual de Atención Especializada (actividade)
Elaboración de cadro de mandos mensual de Atención Primaria, xeral e por centros (actividade)
Rexistro e verificación da actividade cirúrxica
Elaboración de informes específicos para as distintas direccións e servizos do complexo hospitalario
Participación no "Programa de análise e desenvolvemento dos GDR" no Sistema Nacional de Salud
Confección de informes quincenais sobre listas de espera cirúrxica e de consultas
Seguemento de actividade diaria de urxencias
Análise de custos: custos cecos, custos pacientes.
Análise gasto farmacéutico Atención Primaria e Atención Especializada
Antibióticos, evolución mensual Atención Especializada e evolución anual Atención Primaria
Apoio cálculo diario control bacterias multiresistentes
Outros informes a demanda

PRESTACIÓNS E CONCERTOS

ACTIVIDADE

PRESTACIÓN ORTOPROTÉSICA

	Periodo Medio de Tramitación de Expedientes		Importe	
	2021	2020	2021	2020
Días entre solicitude-informe proposta	8,61	5,62		
Días entre solicitude-resolución	9,48	9,57		
Prescricións totais	5.783	4.928		
Solicitudes de prescricións do ano con Resolución a 31 de decembro	3.918	2.996	866.283,27	614.499,82
Solicitudes de prescricións do ano pendentes a 31 de decembro	419	305	180.636,88	117.268,04
Prescricións do ano sen solicitude a 31 de decembro	1.446	1.627		

DESPRAZAMENTOS

	Periodo Medio de Tramitación de Expedientes		Importe	
	2021	2020	2021	2020
Días entre solicitude-informe proposta	13,14	9,54		
Días entre solicitude-resolución	12,08	12,97		
Solicitudes totais	860	796		
Solicitudes do ano con Resolución a 31 de decembro	831	778	149.329,15	141.561,46
Solicitudes do ano pendentes a 31 de decembro	19	18	3.318,32	3.269,20

TERAPIA RESPIRATORIA

	2021	2020
Doentes	3.195	3.127
Sesións	1.181.618	1.150.171

Reintegro gasto farmacéutico

Xestión administrativa de asistencia sanitaria con medios alleos e actividade concertada.

Sistema préstamo de cadeira

MEDICINA PREVENTIVA

	2021	2020	% var.
Primeras visitas	507	492	3,05
Revisiones	352	325	8,31
Total	859	817	5,14
Interconsultas	490	398	23,12

CONTROL PROTOCOLO DE PACIENTES AISLADOS

	2021	2020	% var.
Toma muestras planta hospitalización	547	1.025	-46,63
Gestión aislamientos en pacientes en LE de cirugía programada	351	45	680,00
Vigilancia de pacientes con aislamiento			
Hospitalizados	14	287	-95,12
Ambulatorios	14	203	-93,10
Atención de accidente biológico al personal no trabajador del Centro	0	0	0,00

VACUNACIONES

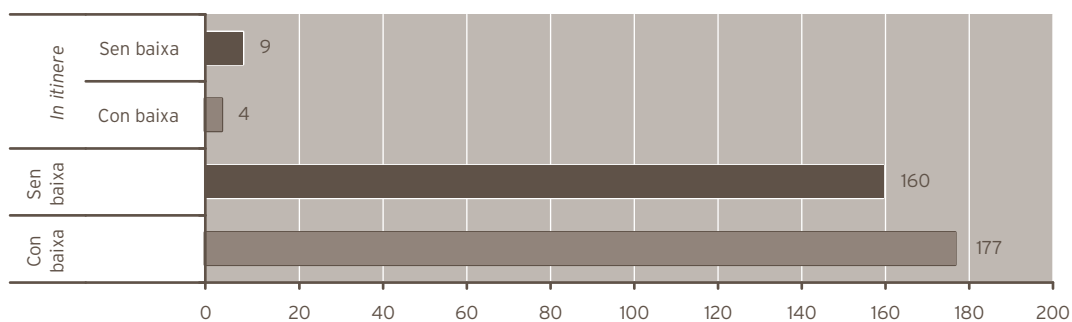
	2021	2020	% var.
Tétanos	49	37	32,43
Hepatitis A	241	391	-38,36
Hepatitis A infantil	17	36	-52,78
Hepatitis B	538	606	-11,22
Hepatitis A+B	20	35	-42,86
Pneumo 23	215	229	-6,11
Prevenar 13	203	254	-20,08
Fiebre amarilla	39	31	25,81
Fiebre tifoidea inyectable	20	15	33,33
Fiebre tifoidea oral	26	101	-74,26
Sarampión-Rubeola-Paroditis (Triple vírica)	98	70	40,00
Varicela	39	43	-9,30
Bexsero	31	48	-35,42
Meningococo ACWX	41	68	-39,71
Hiberix	18	20	-10,00
Encefalitis japonesa	0	1	-100,00
Rabia	0	4	-100,00
Otras	135	143	-5,59
Total Vacinas	1.730	2.132	-18,86

VACINAS DE GRIPE

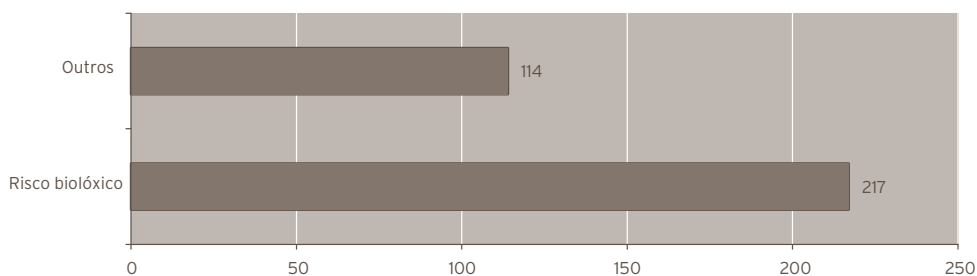
	2021	2020	% var.
Persoal	98	170	-42,35
Pacientes	33	95	-65,26
Total	131	265	-50,57

UNIDADE DE PREVENCIÓN DE RISCOS LABORAIS

ACCIDENTES LABORAIS			2021
Con baixa			177
Sen baixa			160
<i>In itinere</i>	Con baixa	4	13
	Sen baixa	9	
Total accidentes laborais			350



Accidentes laborais no lugar de traballo		2021
Risco biolóxico		217
Outros		114
Total accidentes no lugar de traballo		331



ACTIVIDADE AREA VIXILANCIA DA SAUDE		2021	2020	% var.
EXAMES DE SAÚDE	INICIAIS 1ª VISITA	383	37	935,14
	INICIAIS SUCESIVAS	284	8	3.450,00
	PERIÓDICOS 1ª VISITA	411	13	3.061,54
	PERIÓDICOS SUCESIVAS	219	0	0,00
	TRAS AUSENCIA PROLONGADA 1ª VISITA	120	1	11.900,00
	TRAS AUSENCIA PROLONGADA SUCESIVAS	30	1	2.900,00
	PROLONGACIÓN DA IDADE DE XUBILACIÓN 1ª VISITA	25	25	0,00
	PROLONGACIÓN DA IDADE DE XUBILACIÓN SUCESIVAS	25	0	0,00
ADAPTACIÓNS POR SAÚDE	1ª VISITA	53	616	-91,40
	SUCESIVAS	292	30	873,33
ADAPTACIÓNS POR EMBARAZO	1ª VISITA	48	47	2,13
	SUCESIVAS	93	20	365,00
ADAPTACIÓNS POR LACTANCIA	1ª VISITA	8	10	-20,00
	SUCESIVAS	15	0	0,00
ESTUDO DE CONTACTOS	1ª VISITA	0	384	-100,00
	SUCESIVAS	0	88	-100,00
CONSULTAS ENFERMIDADE PROFESIONAL	1ª VISITA	0	2	-100,00
	SUCESIVAS	0	0	0,00
ASISTENCIA E SEGUIMENTO ACCIDENTES DE RISCO BIOLÓXICO	1ª VISITA	78	87	-10,34
	SUCESIVAS	113	173	-34,68
VACINACIÓN (Nº de dosis adminstradas)	TD	26	6	333,33
	DTPa	0	1	-100,00
	VHB	85	37	129,73
	VHA	57	10	470,00
	VHA+VHB	55	12	358,33
	TV	38	14	171,43
	VARICELA	2	0	0,00
	PNEUMOCÓCICA CONXUGADA	6	1	500,00
	PNEUMOCÓCICA POLISACÁRIDA	2	2	0,00
	MENINGOCÓCICA	0	3	-100,00
	GRIPE	333	326	2,15
	OUTRAS	0	0	0,00
	PROBA TUBERCULINA	18	18	0,00
OUTROS MOTIVOS CONSULTA	474	320	48,13	

ADMISIÓN, ARQUIVO E DOCUMENTACIÓN CLÍNICA

	2021	2020	% var.
Apertura de historias clínicas	19.937	8.524	133,89
Préstamos de historias clínicas	7.603	16.920	-55,07
Movements internos de historias	172	1.150	-85,04
Altas codificadas	14.199	13.782	3,03
Explotación CMBD por petición servizos médicos	111	50	122,00
Informes ao xulgado	229	186	23,12

ATENCIÓN AO PACIENTE

	2021	2020	% var.
Número total de reclamacións	10.009	7.308	36,96
Número total de reclamacións finalizadas	10.009	7.308	36,96
% reclamacións finalizadas	100,00	100,00	0,00
Media anual de días empregados na tramitación	14,65	11,93	22,80

BIBLIOTECA

	2021	2020	% var.
SOD INTERNO - Peticións artigos a outros centros	1.706	3.116	-45,25
SOD EXTERNO - Peticións artigos ao noso centro	1.061	1.294	-18,01
Total artigos tramitados	2.767	4.410	-37,26
PIB - Libros prestados por outros centros a nós	5	11	-54,55
PIB - Libros prestados por nós a outros centros	10	5	100,00
Libros prestados aos nosos usuarios	184	173	6,36
Libros ingresados en catálogo no 2018	292	32	812,50
Cursos de formación impartidos a usuarios	14	11	27,27
Número de alumnos asistentes aos cursos	692	354	95,48
Buscas bibliográficas	154	151	1,99
Revistas biblioteca virtual			
Revistas accesibles dende Mergullador	24.238	24.003	0,98
Revistas suscritas en Bibliosaúde	1.809	1.023	76,83
Revistas Área Sanitaria de Ferrol			
Impresas	10	11	-9,09
Paquetes electrónicos	9.500	9.500	0,00
Rexistros Producción científica engadidos en 2020 en Sophos	119	84	41,67

Cursos de formación impartidos/organizados pola biblioteca 2021

- Iniciación ás buscas bibliográficas (Teleformación) - ACIS (Do 15 de abril ao 6 de maio do 2021)
- Iniciación ás buscas bibliográficas (Teleformación) - ACIS (Do 27 de maio ao 17 de xuño do 2021)
- Iniciación ás buscas bibliográficas (Teleformación) - ACIS (Do 27 de setembro a 18 de outubro do 2021)
- Iniciación ás buscas bibliográficas (Teleformación) - ACIS (Do 28 de outubro a 18 de novembro do 2021)
- Cuso Xestores bibliográficos (Teleformación) - ASF (Do 10 ao 21 de maio do 2021)
- Curso Base de Datos WOS (Teleformación) - ASF (Do 20 ao 28 de maio do 2021)
- Curso Deseño de pósteres e carteis coa ferramenta Canva (Teleformación) - ASF (Do 1 ao 13 de xuño do 2021)
- Curso presencial buscas bibliográficas en Bibliosaúde e Mergullador. Uptodate e Dynamed R.1 ASF (02-08-2021)
- Sesión presencial alumnos 6º medicina ASF. Búsquedas bibliográficas en Pubmed, Embase, Cochrane (27/09/2021)
- Curso R1 presencial: Pubmed (14/10/2021)
- Iniciación ás buscas bibliográficas, xestores bibliográficos e CVN para R.1 Online - ACIS (Do 11 de outubro ao 8 de novembro do 2021)
- Novo Mergullador. O buscador de Bibliosaúde. Presencial ASF (18/10/2021)
- Introdución ás buscas bibliográficas orientadas a TFG para alumnos 6º medicina (21/12/2021)

UNIDADE DE DOCENCIA

DOCENCIA

Docencia posgraduado

Recursos humanos	2021	2020	% var.
Persoal facultativo	1	1	0,00
Persoal Administrativo	2	1	100,00

PRAZAS OFERTADAS NA ÁREA SANITARIA DE FERROL

MIR

Especialidade	Prazas ofertadas
Análises Clínicas	2
Anestesioloxía e Reanimación	1
Aparello Dixestivo	1
Cirurgía Ortopédica e Traumatoloxia	1
Cirurgía Xeral e do Aparello Dixestivo	1
Dermatoloxía	1
Farmacia Hospitalaria	1
Medicina Familiar e Comunitaria	9
Medicina Interna	1
Neuroloxía	1
Obstetricia e Xinecoloxía	1
Oftalmoloxia	1
Pediatría e Áreas Específicas	1
Psicoloxía Clínica	2
Psiquiatría	1
Radiodiagnóstico	1
Uroloxía	1
Total prazas	27

EIR

Especialidade	Prazas ofertadas
Familiar e Comunitaria	6
Matrona (Obstetricia - Xinecoloxia)	2
Saúde Mental	1
Total prazas	9

Número de residentes por especialidade na Área Sanitaria de Ferrol

MIR

Especialidade	Núm. residentes
Análises Clínicas	2
Anestesioloxía e Reanimación	2
Aparello Dixestivo	3
Cirurgía Ortopédica e Traumatoloxía	5
Cirurgía Xeral e do Aparello Dixestivo	5
Dermatoloxía	4
Farmacía Hospitalaria	3
Medicina Familiar e Comunitaria	29
Medicina Interna	5
Neuroloxía	3
Obstetricia e Xinecoloxía	4
Oftalmoloxía	3
Pediatría e Áreas Específicas	4
Psicoloxía Clínica	2
Psiquiatría	4
Radiodiagnóstico	4
Uroloxía	5
Total prazas	87

EIR

Especialidade	Prazas ofertadas
Familiar e Comunitaria	10
Matrona (Obstetricia - Xinecoloxía)	4
Saúde Mental	1
Total prazas	15

ACTIVIDADE DOCENCIA

COMUNICACIÓNS, PONENCIAS E DOCENCIA ACTIVIDADE DOCENCIA PERSOAL UFC

ACTIVIDADE DOCENCIA PERSOAL UFC

MARIA LUISA FRAGA SAMPEDRO

COORDINAR PRACTICAS ALUMNO/AS PREGRAO

	CURSO	N.º ALUMNOS	PERÍODO 2021
FACULTADE ENFERMARÍA E PODOLOXÍA FERROL	ALUMNOS DE ENFERMARIA ESTANCIAS CLÍNICAS III - 3º CURSO		Xaneiro a decembro
FACULTADE ENFERMARÍA E PODOLOXÍA FERROL	ALUMNOS DE ENFERMARIA ESTANCIAS CLÍNICAS IV, V, VI Y VII		Xaneiro a decembro
	TOTAL ALUMNOS:	303	

PRÁCTICAS DE ALUMNOS DE PODOLOXÍA

FACULTADE ENFERMARÍA E PODOLOXÍA FERROL	PRACTICUM II- 4º		Outubro a decembro
FACULTADE ENFERMARÍA E PODOLOXÍA FERROL	PRACTICUM I-4º		
	TOTAL ALUMNOS:	47	

PRÁCTICAS DE ALUMNOS DE TERAPIA OCUPACIONAL

FACULTADE DAS CIENCIAS DA SAÚDE DA CORUÑA	Grado en terapia ocupacional 4º		Outubro de 2021 a xaneiro 2022
	TOTAL ALUMNOS:	2	
	TOTAL ALUMNOS:	352	

COORDINAR FORMACIÓN EN ÁREAS ESPECIAIS

14 profesionais nas áreas solicitadas

ANGELICA MOSCONI DOMINGUEZ

COORDINAR PRACTICAS ALUMNO/AS PREGRAO

PROCEDENCIA	CURSO	N.º ALUMNOS
IES LEIXA (FERROL)	2º TÉCNICO LABORATORIO CLINICO E BIOMEDICO	10
SANTA APOLONIA (SANTIAGO)	2º TÉCNICO EN ANATOMIA PATOLÓXICA E CITODIAGNOSTICO	1
CIFP ANXEL CASAL (A CORUÑA)	2º TÉCNICO EN ANATOMIA PATOLÓXICA E CITODIAGNOSTICO	1
CPR ALOYA (VIGO)	2º TÉCNICO EN ANATOMIA PATOLÓXICA E CITODIAGNOSTICO	1
CIFP ANXEL CASAL Monte Alto- (A CORUÑA)	2º IMAXE PARA O DIAGNÓSTICO E MEDICINA NUCLEAR	1
CIFP ANXEL CASAL Monte Alto- (A CORUÑA)	2º DIETÉTICA	1
INSTITUTO TÉCNICO DE ESTUDIOS PROFESIONALES-MÓSTOLES	2º DIETÉTICA	1
ILERNA FP online -LLEIDA	2º DIETÉTICA	1
IES LOIS PEÑA NOVO de VILALBA (LUGO)	2º ADMINISTRACIÓN DE SISTEMAS INFORMATICOS EN REDE	1
CIFP RODOLFO UCHA (FERROL)	2º DESENVOLVEMENTO DE APLICACIÓNS WEB	1
CIFP RODOLFO UCHA (FERROL)	2º ADMINISTRACIÓN DE SISTEMAS INFORMATICOS EN REDE	1
CIFP RODOLFO UCHA (FERROL)	2º SISTEMAS MICROINFORMATICOS E REDES	3
CIFP FERROLTERRA (FERROL)	2ª SISTEMAS ELECTROTÉCNICOS E AUTOMATIZADOS	1
TOTAL ALUMNOS		24

COORDINAR FORMACIÓN EN ÁREAS ESPECIAIS 14 profesionais nas Áreas solicitadas

TITORA DE ALUMNAS-OS DE PREGRAO	CENTRO	DATAS	N.º ALUMNOS	HORAS IMPARTIDAS
CICLO MEDIO DE COIDADOS AUXILIARES DE ENFERMARIA	CIFP LEIXA (FERROL)	Setembro a decembro	21	440
CICLO MEDIO DE COIDADOS AUXILIARES DE ENFERMARIA	ILERNA FP online -LLEIDA	Setembro a novembro	1	220
TOTAL ALUMNOS:			22	

ACTIVIDADE DOCENCIA PERSOAL ENFERMARIA

CENTRO	DOCENCIA IMPARTIDA	DATAS	HORAS IMPARTIDAS	CRÉDITOS	ENTIDADE ORGANIZADORA
Hospital Arquitecto Marcide- Hospital Naval	Taller de Axitación Psicomotriz	10 de novembro de 2021	1,5		Dentro do programa de formación do Servizo de Saúde Mental da Área Sanitaria de Ferrol
Hospital Arquitecto Marcide- Hospital Naval	Sesión de Urgencias en Saúde Mental	24 de novembro de 2021	1,5		Dentro do programa de formación do Servizo de Saúde Mental da Área Sanitaria de Ferrol
Hospital Arquitecto Marcide- Hospital Naval	Enfermaria de Saude Mental	16 de xuño de 2021	0,5		Convocado/Impartido pola Universidade
Hospital Arquitecto Marcide- Hospital Naval	Titora de Teleformación no curso: Actualización na Abordaxe e Tratamento dos Trastornos Afectivos	do 16 ao 30 de xuño de 2021	1		Axencia de Coñecemento en Saúde
Hospital Arquitecto Marcide- Hospital Naval	Titora de Teleformación no curso: Pautas de Actuación Ante o Doente con Axitación Psicomotriz	do 30 de setembro ao 7 de outubro do 2021	1		Axencia de Coñecemento en Saúde
Hospital Arquitecto Marcide	Formación teórico Práctica en Lactación Materna para profesionais sanitarios. Proxecto IHAN (Teleformación)	do 15 de xuño ao 13 de xullo	1		Área Sanitaria de Ferrol
Hospital de Día de psiquiatría	Formación pregrao- Alumnos do 3º Grao de Terapia Ocupacional	de xaneiro a abril de 2021		6	Universidade de Coruña
Hospital Arquitecto Marcide	Silicon módulo de administración de medicación para enfermaría ED1	04 de outubro de 2021	4	0,7	Área Sanitaria de Ferrol
Hospital Arquitecto Marcide	Silicon avanzado para enfermaría ED1	27 e 28 de outubro de 2021	8	1,5	Área Sanitaria de Ferrol
Centro de Saúde Cabanas	Actualización en Espirometrías	19 de outubro de 2021	6		Área Sanitaria de Ferrol
Centro de Saúde Cabanas	Actualización en Espirometrías	20 de outubro de 2021	6		Área Sanitaria de Ferrol
Centro de Saúde Cabanas	Actualización en Espirometrías	21 de outubro de 2021	6		Área Sanitaria de Ferrol
Centro de Saúde Cabanas	Actualización en Espirometrías	22 de outubro de 2021	6		Área Sanitaria de Ferrol
Centro de Saúde Fontenla Maristany	Sesión presentación procedemento de maletíns dos profesionais do PAC de Ferrol	03 de novembro de 2021	1,5		Área Sanitaria de Ferrol
Hospital Arquitecto Marcide- Hospital Naval	Prevenção de riscos laborais: procedementos internos de AT, ARB e adaptación ao posto de traballo	01 de xuño de 2021	1		Área Sanitaria de Ferrol, Unidade de Prevenção de Riscos Laborais

ACTIVIDADE DOCENTE NEUROLOXÍA

PUBLICACIÓNS

Dr. Aneiros

- Mood in Parkinson's disease: From early- to late-stage disease. Diego Santos-García, Fonticoba T. De Deus, Bartolome C. Cores, Aymerich L. Valdés, Castro E. Suárez, Ángel Aneiros, et al. *Int Geriatr Psychiatry*. 2021 May;36(5):627-646.

Dr. Llana

- Recommendations for vaccination in patients with multiple sclerosis who are eligible for immunosuppressive therapies: Spanish consensus statement. *Neurologia (Engl Ed)*. 2021 Jan-Feb;36(1):50-60
- Plasma determination of neurofilaments as biomarkers in multiple sclerosis: conclusions of the EMotion Forum. *Rev Neurol*. 2021 Aug 1;73(3):101-110.
- 13th Post-ECTRIMS Meeting: review of the new developments presented at the 2020 ECTRIMS Congress (II). *Rev Neurol*. 2021 Jun 16;72(12):433-442.

Dr. Abella

- Perampanel effectiveness and safety as early add-on treatment for focal-onset seizures: PEREAGAL study. *Epilepsy Res*. 2021 May;172:106570. PMID: 33621770

Dra. Suárez

- Predictors of clinically significant quality of life impairment in Parkinson's disease. *NPJ Parkinsons Dis*. 2021; 7: 118.
- Predictors of Global Non-Motor Symptoms Burden Progression in Parkinson's Disease. Results from the COPPADIS Cohort at 2-Year Follow-Up. *J Pers Med*. 2021 Jul; 11(7): 626.
- Staging Parkinson's Disease Combining Motor and Nonmotor Symptoms Correlates with Disability and Quality of Life. *Parkinsons Dis*. 2021; 2021: 8871549.

Dra. Costa

- SARS-CoV-2 Infection in Multiple Sclerosis: Results of the Spanish Neurology Society Registry. Arrambide G, Llana-González MÁ, Costa-Frossard França L, Meca-Lallana V, Díaz EF, Moreno-Torres I, García-Domínguez JM, Ortega-Suero G, Ayuso-Peralta L, Gómez-Moreno M, Sotoca-Fernández JJ, Caminero-Rodríguez AB, Rodríguez de Antonio LA, Corujo-Suárez M, Otano-Martínez MA, Pérez-Miralles FC, Reyes-Garrido V, Ayuso-Blanco T, Balseiro-Gómez JJ, Muñoz-Pasadas M, Pérez-Molina I, Arnal-García C, Domingo-Santos Á, Guijarro-Castro C, Íñiguez-Martínez C, Téllez Lara N, Castellanos-Pinedo F, Castillo-Triviño T, Cerdán-Santacruz DM, Pérez-Sempere Á, Torres BS, Álvarez de Arcaya A, Costa-Arpín E, et al. *Neurol Neuroimmunol Neuroinflamm*. 2021 Jun 24;8(5): e1024. doi: 10.1212/NXI.0000000000001024. Print 2021 Jul.
- Epidemiology of ataxia and hereditary spastic paraplegia in Spain: a cross-sectional study. Ortega Suero G, Abenza Abildúa MJ, Serrano Munuera C, Rouco Axpe I, Arpa Gutiérrez FJ, Adames Gómez AD, Rodríguez de Rivera FJ, Quintans Castro B, Posada Rodríguez I, Vadillo Bermejo A, Domingo Santos Á, Blanco Vicente E, Infante Ceberio I, Pardo Fernández J, Costa Arpín E, et al. *Neurologia (Engl Ed)*. 2021 Mar 25: S0213-4853(21)00021-9. doi: 10.1016/j.nrl.2021.01.006. Online ahead of print. PMID: 33775475.
- Temporal trends in the incidence and prevalence of Multiple Sclerosis in the Northwest of Spain. Costa-Arpín E, Ares B, González-Quintela A, Prieto-González J. *Mult Scler Relat Disord*. 2021 Jul; 52:102979. doi: 10.1016/j.msard.2021.102979. Epub 2021 Apr 24.

Dra. Ramos

- Effectiveness of Dimethyl Fumarate in Real-World Clinical Practice and Strategy to Minimize Adverse Effects and Use of Healthcare Resources. Patient Prefer Adherence. 2021 Jan 29;15:149-158. PMID: 33542621

PONENCIAS Y COMUNICACIONES

Dr. Abella

- Reunión Tándem: Manual de Práctica Clínica en Epilepsia. Celebrada el día 20 de mayo de 2021 en el Complejo Hospitalario Universitario de Ferrol en modalidad mixta, presencial y online.

Dr. Aneiros

- Factores predictores en pacientes con enfermedad de Parkinson de empeoramiento en la autonomía para las actividades de la vida diaria a los 2 años. Resultados del estudio COPPADIS. LXXIII reunión anual de la SEN. 22 noviembre a 2 diciembre 2021.
- El estreñimiento se asocia a empeoramiento cognitivo en los pacientes con enfermedad de Parkinson. Seguimiento a 2 años y comparación con un grupo control de la cohorte COPPADIS. LXXIII reunión anual de la SEN. 22 noviembre a 2 diciembre 2021.

Dr. Llana

- Epidemiología descriptiva de la esclerosis múltiple (Curso Nacional de EM para residentes de la SEN ; Bilbao; marzo/2020).
- Afectación cognitiva en EM y fenotipos. Definición. Semiología (IV Curso nacional sobre esclerosis múltiple y cognición. Universidad católica San Antonio de Murcia; 18-20 de febrero de 2021)
- Presente y futuro de la monitorización en la esclerosis múltiple (Conexión EM norte; 13-14 de abril/2021)
- Actualización clínico-terapéutica en neuromielitis óptica (Santiago de Compostela; noviembre/2021)

Dra. Suárez

- Docente en Curso online Demencias: diagnóstico diferencial. Miércoles 21 de abril de 2021. Hospital Naval de Ferrol.
- Docente en Curso online Exploración neurológica para psiquiatras. 16 de junio de 2021. Hospital Naval de Ferrol.
- Docente en Curso Demencia avanzada: concepto y generalidades. 29 de noviembre de 2021. CS Fontenla Maristany.

Dr. Canfield

- Comunicación oral "Epilepsia y síndrome confusional; Encefalitis por anti-rGABA-B". Para la Reunión del Grupo de Estudio de Epilepsia de la SGN.
- Comunicación oral "¿Se mantiene el fenotipo motor estable a lo largo de la evolución en los pacientes con enfermedad de Parkinson? Resultados después de 2 años de seguimiento de la cohorte COPPADIS". Para la Reunión Anual de la Sociedad Española de Neurología.
- Urgencias en Neurología. 01/10/2021. Curso DET para residentes de primer año, celebrado en el CHUF

CURSOS PROGRAMADOS POLA COMISIÓN DE DOCENCIA**CURSO DE DIAGNÓSTICO E TERAPÉUTICA****Inclúe:**

- Signos de Emerxencia
- ECG básico
- Cirurxía Menor Básica
- IANUS e Información
- Visita aos Servizos Centrais e varios de urxencias de diferentes patoloxías.

A pesar da situación de pandemia, os cursos foron presenciais atendendo ao aforo permitido polas autoridades competentes en cada momento, polo que nalgúns temas creáronse varios grupos, realizándose o DET en dúas quendas, durante o mes de xullo e o mes de outubro.

Datas de realización: Do 21 de xullo ao 04 de agosto e desde o 01 ao 21 de outubro de 2021.

Dirixido a: Todos os R1 dentro do programa común obrigatorio. Aconsellable para calquera R2 que non o fixera no seu día.

CURSOS DET 2021

DATA	CURSO	DOCENTE	RESIDENTE
21/07/2021	Presentación DET xullo e outubro	Ramón López de los Reyes	
	Riscos Laborais	Diana Robla Santos Laura Lamas Bello	
	Equipos de protección	Teresa de Pablo Hermida Rogelio Godoy Trillo	
22/07/2021	Introdución IANUS	Eladio Fernández Barrigueto	
	Auto protección	Antonio Bernal	
23/07/2021	Visita ao Servizo de Urxencias	Carmen Solloso Bruno Rodríguez	
	SVB SIGUR	Bruno Rodríguez	Lola Moreno Asunta Casanueva
26/07/2021	Presentación Farmacia Introducción a SILICON + Proa	Iria Rodríguez Legazpi J. F. García Rodríguez	Alba Fernández Varela
27/07/2021	Visita Laboratorio	Jesús Tamarit	
	RX básica: Xestión de probas	Soledad Brage	
28/07/2021	Visita a Anatomía Patolóxica	J.A. Vázquez Bueno	
	ECG Básica	Sandra Rey Fariñas	
29/07/2021	Traumatismos e vendaxes	Laura Ameneiro Romero	Ángel Cubreiro Fariña
	Taller de Sutura Básico	Eulalia Vives Rodríguez	Borja Sáinz Focé Nerea Suárez García
30/07/2021	Shock	Álvaro Nieto García	Virginia Novo Castro
	Introdución ás buscas bibliográficas	Uxía Gutiérrez Couto	
02/08/2021	Psicoloxía Clínica	Isabel Figueroa Matallín	
	Visita Lab. Hematoloxía e Banco de Sangue	Eduardo Gómez Paloma Ojea Castro	
03/08/2021	Hixiene de mans	Antonio Giz Pena	
04/08/2021	Relación con el paciente e Hª C	Juan A. Garrido	

DATA	CURSO	DOCENTE	RESIDENTE
01/10/2021	Urxencias Psiquiatría	Alberto Durán Daniel Núñez	Luis M. Agulleiro
	Urxencias Neuroloxía		Héctor Canfield
04/10/2021	Rx básica: Rx de tórax e abdome		Sara Amado Cabana
05/10/2021	Urxencias dermatolóxicas		Carlota G. Moure
	Tratamento de úlceras e feridas Dor abdominal	Rocío Sanmartín Castrillón	Jesús Rosales Goas
06/10/2021	Toxicoloxía	Ana Carracedo García	
07/10/2021	Urxencias dixestivas		Martín F. López Marta Ramos Alonso
	Urxencias oftalmolóxicas	Nuria Olivier Sara Rubio Cid	
08/10/2021	Dor aguda e crónica	Fernando Otero	
	Urxencias xinecolóxicas	Laura Sánchez R.	Yaiza Aneiros
	Urxencias urolóxicas		Natalia da Cruz
	Urxencias ORL	Patricia Varela V.	
14/10/2021	Urxencias neurolóxicas	Irene Nieto Codesido	
	Buscas bibliográficas	Uxía Gutiérrez Couto	
15/10/2021	Febre	Eugenia Ameneiros Lago	Lidia Allegue
19/10/2021	Disnea	Beatriz Buño	Alberto Muñiz
20/10/2021	Alteracións hidroelectrolíticas	Daniel García Alén	
21/10/2021	Dor torácica	Elena Fernández Bouza	
		Inma Gómez Buela	
		Iria Bravo	

CURSO DE ELECTROCARDIOGRAFÍA PARA R1.

Realizado a continuación do curso de Diagnóstico e Terapéutica.

ACIS- Online

CURSO DE ATENCIÓN COMUNITARIA

Xestionamos coa SEMFyC e promovemos acceso a este curso online.

Contido: Coñecer os conceptos de comunidade, saúde comunitaria e saúde en todas as políticas. Identificar os determinantes que inflúen na saúde. Reflexionar sobre as desigualdades en saúde. Contextualizar a perspectiva salutoxénica e o modelo de activos de saúde. Aprender a realizar unha entrevista desde o punto de vista biopsicosocial. Aplicar técnicas para lograr evidencia en saúde comunitaria. Planificar unha intervención comunitaria. Identificar as diferentes metodoloxías de avaliación. Entender a importancia de crear sinerxías entre os axentes que interveñen na saúde comunitaria. Xerar capacidade profesional, rede e traballo compartido entre os profesionais participantes.

ACTIVIDADES DOCENTES DO SERVIZO DE OFTALMOLOXÍA

DATA	CURSO	DOCENTE	RESIDENTE
26/03/2021	Cirurgía de glaucoma	Sara Pose Bazarra M ^a Jesús López Valladares	Miguel Ferreira Táboas
07/04/2021	Suturas en ollos simulados		Íñigo Tejada Valle Marta Fernández Martín
20/05/2021	Introdución ás cataratas	Sara Viña Vázquez	Marta Fernández Martín
14/05/2021	Taller de FO para MFeC	Adela Urbano Bueno	
21/07/2021	Taller básico de suturas	Dolores Álvarez Díaz	
06/07/2021	Reunión 1 OTH	Nuria Olivier Pascual	
05/08/2021	Iniciación ao aparataxe da consulta de Oftalmoloxía	Sara Pose Bazarra	
10/08/2021	Diagnóstico diferencial de ollo vermello	Emma García Ben	
11/08/2021	Nocións básicas de refracción	Emma García Ben	
17/08/2021	Diplopía e pares craniais		
31/08/2021	Diagnóstico diferencial da anisocoria		
07/09/2021	Recordo de anatomía órbita ocular		
14/09/2021	Enfermidade herpética ocular		
21/09/2021	Complicacións intravítreas		
28/09/2021	Queratites non infecciosas		

ACTIVIDADES DOCENTES DO SERVIZO DE XINECOLOXÍA

DATA	CURSO	DOCENTE	RESIDENTE
9-23 febreiro	Sesións de simulación laparoscópica en endotrainer para residentes de Xinecoloxía		
09-30 maio			
27 maio			
16 xuño			
30 setembro			
18 novembro			
1-3 xuño	Taller de Xinecoloxía para residentes de MFeC (3º e 4º)	Laura Sánchez Rivadulla Silvia Rodríguez López Alicia Betegón Putze Belén Gómez Alonso Marta Pais Sánchez	
19 novembro	Taller de asistencia ao parto normal (EIR)	Alberto López Serantes Estefanía Cabarcos Fernández Marta Barro Pascual	
5-6-13-14 outubro	Soporte Vital Avanzado	Francisco J. Rascado Sedes Fernando Otero Ibáñez Bruno Rodríguez González	Rubén Niñez Lorigados

ACTIVIDADES DOCENTES DO SERVIZO DE SAÚDE MENTAL			
DATA	CURSO	DOCENTE	RESIDENTE
13/01/2021	Sentimentos e emocións	L. Couce	
	Autoformación: Síndromes Psiquiátricos VIII: Neurose: somatización, conversión, disociación, TEPT	Paula Marcos Carregal Vanesa Aller Labandeira Daniel Núñez Arias	
	USM II "Best of 2020"	Magdalena Maciñeira Alonso Luis Martínez Agulleiro	
27/01/2021	Obesidade e Adicción (I e II)	G. Sabio	
	USM III "Trastornos de conduta do soño REM"	Ángeles Puñal Vidal	
03/02/2021	Metodoloxía Investigación (I y II)	Miguel Talavera Valverde	
	Discusión baseada en caso clínico	Alberto Durán Rivas Beatriz Banga González	
	Coidados de enfermaría en Saúde Mental	Sara C. Granda Mariño	
	USM III "Neuropsicoloxía as decisións financeiras"	Santiago Lago Canzobre	
	Criterios diagnósticos DSM-CIE en infancia	Melania Beceiro Rico	
17/02/2021	Dinámicas de grupos	M. Lorenzo	
	Comunicación e motivación	P. García	
	El autocuidado de la enfermer.	Sara C. Granda Mariño	
	Metodoloxía da Investigación (III e IV)	Miguel Talavera Valeverde	
	Intervención ao final da vida e duelo	Noelia Pita Fernández	
24/02/2021	U. alcoholismo "Aproximación á entrevista motivacional"	A. Caaveiro	
	Desigualdade en saúde (I e II)	Santiago Lago Canzobre	
	Evolución H. Asistencia de Saúde Mental	Consuelo Carballal Balsa	
	O equipo de traballo	P. Rico	
03/03/2021	Coidados de enfermaría en Saúde Mental	Sara C. Granda Mariño	
	Sesión sobre a aproximación multidisciplinar aos tratornos de neurodesenvolvemento (I)		
	Discusión baseada en caso clínico	Albert Durán Rivas Jaime Briebe Triana	
10/03/2021	UHP "Psicosis delirante"	G. Iglesias	
	Coidados de enfermaría en Saúde Mental	Sara C. Granda Mariño	
	Sesión sobre a aproximación multidisciplinar aos tratornos de neurodesenvolvemento (II)		
17/03/2021	Intervención final da vida e duelo	Noelia Pita Fernández	
	ETAC "Unha visión dos neurolépticos depot"	Alberto Durán Rivas	
24/03/2021	Coidados de enfermaría en Saúde Mental	Sara C. Granda Mariño	
07/04/2021	Atención infanto-xuvenil desde ASPANEPS	Ana Díaz	
	Sesión sobre a aproximación multidisciplinar aos trastornos de neurodesenvolvemento (III)		
	Taller de psicodiagnóstico (III)	Manuel Castro Bouzas	
	Coidados de enfermaría en Saúde Mental	Sara C. Granda Mariño	
	H.D.D. de T.P. a S.P.	T. Rego	

DATA	CURSO	DOCENTE	RESIDENTE
14/04/2021	Sesión sobre a aproximación multidisciplinar aos trastornos de neurodesenvolvemento (IV)		
	Taller de psicodiagnóstico (I e II)	Manuel Castro Bouzas	
	U.S.M. III "Terapia baseada en Awareness, terapia xestal"	Jesús García González	
21/04/2021	Sesións multidisciplinares de actualización en demencias (I)		
	Taller de psicodiagnóstico (III)	Manuel Castro Bouzas	
	Coidados de enfermaría en Saúde Mental	Sara C. Granda Mariño	
28/04/2021	Taller de psicodiagnóstico (IV)	Manuel Castro Bouzas	
	Sesións multidisciplinares de actualización en demencias (II)		
	O autocoidado da enferm. Como utilizar Dynamed	Sara C. Granda Mariño	
05/05/2021	Sesións multidisciplinares de actualización en demencias (III)		
	Coidados de enfermaría en Saúde Mental	Sara C. Granda Mariño	
	Taller de Psicodiagnóstico (I e II)	Manuel Castro Bouzas	
	UAD "Sistema inmunitario condutual e Covid"	G. Sabio	
12/05/2021	Sesións multidisciplinares de actualización en demencias (IV)		
	Taller de psicodiagnóstico (I e II)	Manuel Castro Bouzas	
	O humor nos profesionais de Saúde Mental	Pilar García	
19/05/2021	Sesións multidisciplinares de actualización en demencias (V)		
	Coidados de enfermería en Saúde Mental	Sara C. Granda Mariño	
26/05/2021	Criterios diagnósticos DSM-CIE en infancia		
	Sesións "Abordaxe patoloxía orgánica en UHP (I)		
	Evolución H. enfermaría de S. Mental	Sara C. Granda Mariño	
02/06/2021	Teoría e modelos Psc. e Psq	Consuelo Carballal Balsa	
	Discusión baseada en caso clínico	Alberto Durán Rivas Carmen Rosón Fernández	
	Pandemia e poboación Infanto-Xuvenil	Melania Beceiro Rico	
09/06/2021	Criterios diagnósticos DSM-CIE en infancia	Melania Beceiro Rico	
	Sesións abordaxe patoloxía orgánica en UHP (III)		
	T. Ocupacional "transición ocupacional"	Miguel Talavera Valverde	
16/06/2021	Sesións abordaxe patoloxía orgánica en UHP (III)		
	Coidados de enfermaría de S.M.	Sara C. Granda Mariño	
	Sesión clínica de enfermaría		
23/06/2021	Sesións abordaxe patoloxía orgánica en UHP (III)		
	Lectura/vídeo discusión	Sara C. Granda Mariño	
	Taller de despedida	Sara C. Granda Mariño	
13/10/2021	Deontoloxía en Saúde Mental	Carlos J. Losada López	
	Como presentar comunicacións eficaces	Daniel Núñez Arias	
	Sesión monográfica: Psicoses de inicio tardío	Luis M. Martínez Agulleiro	
	Teoría das relacións interpersoais	Isabel Figueroa Matallín	
	ETAC	Alberto Durán Rivas	

DATA	CURSO	DOCENTE	RESIDENTE
20/10/2021	Deontoloxía en Saúde Mental	Carlos J. Losada López	
		Alberto Durán Rivas	
	Revisión bibliográfica	Luis M. Martínez Agulleiro	
		Sabela Bermúdez Míguez	
	Sesión monográfica: Clozapina		Jaime Brieba Triana
	A CIE-11	Manuel Castro Bouzas	
	HDD	Isabel Figueroa Matallín	
27/10/2021	Sesión monográfica: Litio	José A. Álvarez Vázquez	
	Psicoterapia das psicoses	Isabel Figueroa Matallín	
	Taller de inmovilización terapéutica		
	Psicopatoloxía Infanto-xuvenil	Melania Beceiro Rico	
	Enfermaría de Saúde Mental	Elena Espiño Lamas	
03/11/2021	Deontoloxía en Saúde Mental	Carlos J. Losada López	
		Alberto Durán Rivas	
	Discusión baseada en caso clínico	Luis M. Martínez Agulleiro	
		Ana Liste Cortizo	
	A relación interpersonal e a relación terapéutica	Sara C. Granda Mariño	
	Sesión monográfica: primeiros episodios	Carmen Rosón Fernández	
	Psicoterapia das psicoses	Isabel Figueroa Matallín	
		Alberto Durán Rivas	
	Taller de axitación psicomotriz	Daniel Núñez Arias	
		C. García Pazos	
	Autoformación Psicología Clínica: Intervención en crises	Leire Meabe Sotomayor	
	Casos do Rol na USM	Manuel Castro Bouzas	
		Andrés González García	
13-17 noviem- bre	Ética e deontoloxía en poboación Infanto -xuvenil	Melania Beceiro Rico	
	Autoformación Psicología Clínica: Intervención en crises	Lucía Díaz Riola	
		Manuel Castro Bouzas	
24/11/2021	Fundamentos da enfermaría de Saúde Mental	Sara C. Granda Mariño	
	Eficacia diferencial tratamentos terapéuticos	Carlos J. Losada López	
	Terapia breve	Santiago Lago Canzobre	
	Taller: Conciencia de sí mesmo	Sara C. Granda Mariño	
01/12/2021	Habilidades de comunicación efectiva e escoita activa	Sabela Bermúdez Míguez	
	Autoformación enfermaría		
	Familia	Tamara Dalama López	
	Proceso de atención de enfermaría de Saúde Mental	M. Lorenzo	
15/12/2021	Adicións conductuais	Gerardo Sabio Fernández	
	Autoformación enfermaría		
	A CIE-11	Manuel Castro Bouzas	
	Psicoxeriatría	Rita Mª Touza Piñeiro	

ACTIVIDADES DOCENTES DE ENFERMARÍA E COMUNITARIA

1- Título: Explicación e reciclaxe do manexo do maletín de urxencias (vermello) e monitor.

Relatoras:

- Eva Sánchez Torres
- Selene Lourido Gómez

Población diana: Médicos e enfermeiras do C.S. de Caranza

Ubicación: Sala de usos múltiples do C. S. Caranza

Participantes que asistiron: 15 participantes aproximadamente

Obxectivo da intervención: Dar a coñecer materiais e uso dos mesmos que compoñen o maletín de urxencias. Recordar función e manexo do monitor.

2- Título: Prevención de la enfermidade: dieta e cribado

Nomes dos relatores:

- Susana Verdía Lago
- Selene Lourido Gómez
- Paz Caínzos Rodríguez

Población diana: Persoas participantes no taller de Promoción Xitana de Cáritas

Ubicación: Local de Caranza de Cáritas

Número de participantes que asistiron: 10 persoas aproximadamente

Obxectivo da intervención: Dar a coñecer a existencia da prevención e a súa importancia para a saúde. Instruír na dieta saudable. Dar a coñecer de que cribados poboacionais dispoñemos en Galicia.

OUTRA FORMACION DO SERVIZO DE RADIOLOXÍA

DATA	CURSO	DOCENTE	RESIDENTE
15/10/2021	Lectura de casos: Ictus de causa inusual		Víctor González Maestro
22/10/2021	Lectura de casos: Carcinoma tímico		Sara Fandiño Piñeiro
19/11/2021	Lectura de casos: Abordaxe de intervencións de lesións óseas pélvicas		Iago Fouce Calvo
26/11/2021	Lectura de casos: Torsión ovárica		Sara Fandiño Piñeiro
03/12/2021	Lectura de casos: Colecistite aguda e as súas complicacións		Amaya Lanz Lozano
10/12/2021	Lectura de casos: Torsión de hidátide testicular		Iago Fouce Calvo
01/12/2021	Stroke mimics		Víctor González Maestro
20/12/2021	Antiagregación en aneurismas non rotos tratados con stent		Víctor González Maestro

OUTRA FORMACION DE ANESTESIOLOXÍA E REANIMACIÓN

DATA	CURSO	DOCENTE	RESIDENTE
abr-21	IOT con fibroncopio para Neumoloxía		Beatriz Bernaldo de Quirós de Cal
	Anestésicos locais para o Serv. de Anestesia		Beatriz Bernaldo de Quirós de Cal
Maio 2021	Posicións do paciente cirúrxico para os celadores de quirófano		Beatriz Bernaldo de Quirós de Cal
	Anestésicos inhalados para o Serv. de Anestesia		Beatriz Bernaldo de Quirós de Cal
Xuño 2021	Anestésicos locais para o Serv. de Radiodiagnóstico		Beatriz Bernaldo de Quirós de Cal
Xullo 2021	Fármacos preanestésicos para o Serv de Anestesia		Beatriz Bernaldo de Quirós de Cal
Setembro 2021	Guidelines RCP para o Serv. de Anestesia		Beatriz Bernaldo de Quirós de Cal

OUTRA FORMACIÓN DE ATENCIÓN FAMILIAR E COMUNITARIA

Almorzos de familia 2021

Reunión mensual coa asistencia de titores e residentes, encontros de debate e exposición de traballos dos residentes da Unidade Docente Multi-disciplinar de Atención Familiar e Comunitaria.

DATA	CURSO	DOCENTE	RESIDENTE
21/10/2021	Sistema de xestión de calidade na ASF	Alicia Fernández	
	Control e rexistro documental	Belén Millor Sanesteban	
	La seguridade do paciente	Silvia López Díaz-Robles	
	Distribución das / os profesionais en formación en gardas de PACs	M ^a Luisa Fraga Sampedro	
	Taller sobre metodoloxía da educación popular		Paz Caínzos Rodríguez
	Campaña de intervención Comunitaria. Toca Igualdade de INTERED	Bárbara Penas Rey Giulia Pesoli	
22/10/2021	Cambios no itinerario formativo ante o incremento de residentes	Portal González Lorenzo	
	Facturación a terceiros, presuposto e dietas	Miguel A. Vázquez Martínez	
	Orde de confección de nóminas e modelo de nómina MIR	Eva Quintanilla Gayoso María Saavedra Marante	
	Información sobre avaliación anual de residentes		Rubén Níñez Lorigados
	Valoración de rotacións e itinerario formativo	Portal González Lorenzo	
	Caso clínico DM2		María Henriques Fariñas Susana Pan Pombo Cristina Pardo López
17/11/2021	Sesión: actividade comunitaria		Susana Pan Pombo Ana Lago Salgado
	Novas actividades comunitarias, próximos "Almorzos de Familia". Rogos e preguntas	Patricia Varela Vázquez	
	Anamnese en vertixe e VPPB	Elena Romero Pérez	
	Exploración da vertixe	María Adrade Carpenente	
	Urxencias en ORL (absceso periamigdaliano, corpos estraños farínxeos, epistaxes, fracturas nasais, patoloxía otolóxica, sinusite)	Eva Pablos Buitrón Diana P. Ayala Méndez	

SESIÓNS CLÍNICAS XERAIS

Se realizaron las seguintes sesións clínicas xerais

DATA	CURSO	DOCENTE	RESIDENTE
30/04/2021	Que é a Atención Comunitaria? Intervencións Comunitarias na Área Sanitaria de Ferrol		Ana Lago Salgado Susana Pan Pombo María Adrade Carpenle
14/05/2021	A Área Sanitaria de Ferrol no camiño á acreditación como Hospital IHAN		Jessica Maneiro Glez. Laura Rivas Martínez
29/10/2021	A Área Sanitaria de Ferrol e a pandemia: luces e sombras	Ana I. Mariño Callejo Carmen Mella Pérez Estefanía Martul Pego	
18/11/2021	Circuíto rápido de atención nos alérxicos á penicilina	José F. García Rodríguez Raquel López Abad	
01/12/2021	Uso seguro dos medicamentos teoría, práctica e un pouco de realidade	Jesús M. Balea Figueiras	Alba Mª Fernández Varela

UNIDADE DE FORMACIÓN

ACTIVIDADES FORMATIVAS PERSOAL SANITARIO

CURSO	EDICIÓN	Nº HORAS	PLAZAS
ACTUALIZACIÓN EN URXENCIAS PEDIÁTRICAS PARA EQUIPOS SANITARIOS MULTIDISCIPLINARES	1	7	100
ANTICONCEPCION DENDE ATENCIÓN PRIMARIA	1	3	20
ATENCIÓN PALIATIVA AO PACIENTE NA FASE FINAL DA VIDA	1	8	30
BASE DE DATOS WOS E FACTOR DE IMPACTO JCR	1	7	50
BOAS PRACTICAS EN SEGURIDADE DE PACIENTES FLEBITES ZERO	1	6	50
CALIDADE DA NORMA A PRACTICA	1	8	50
COIDADOS DO RECEN NACIDO NA UNIDADE DE TOCOLOXÍA	1	2	10
COIDADOS DO RECEN NACIDO NA UNIDADE DE TOCOLOXÍA	2	2	10
COIDADOS DO RECEN NACIDO NA UNIDADE DE TOCOLOXIA PARA ENFERMARIA	1	2	10
COIDADOS DO RECEN NACIDO NA UNIDADE DE TOCOLOXIA PARA ENFERMARIA	2	2	10
CRIBADO AUDITIVO DO RECEN NACIDO NA UNIDADE DE TOCOLOXIA E PEDIATRIA	1	2	10
CRIBADO AUDITIVO DO RECEN NACIDO NA UNIDADE DE TOCOLOXIA E PEDIATRIA	2	2	10
DESEÑO DE POSTERES E CARTEIS COA FERRAMENTA CANVA	1	8	50
FORMACIÓN TEORICO PRÁCTICA EN LACTACIÓN MATERNA	1	20	50
HIXIENE DE MANS 4 PREGUNTAS PARA 5 MOMENTOS	1	2	20
HIXIENE DE MANS 4 PREGUNTAS PARA 5 MOMENTOS	2	2	20
INTRODUCCION A LECTURA CRITICA DE GUIAS E ARTICULOS CIENTIFICOS	1	3	20
INTRODUCCION A METODOLOXIA DA INVESTIGACION BIOMEDICA	1	4	20

DESTINATARIOS	CRÉDITOS	SOLICITUDES	ADMITIDOS	APTOS	DIAS Y HORAS
Licenciados-as en Medicina/Grao en medicina, Diplomados-as en Enfermería/Grao en Enfermería, Técnicos-as en Coidados Auxiliares de Enfermería	1,1	105	100	73	do 25 de Outubro de 2021 ao 26 e 27 de Outubro de 2021
Licenciados-as en Medicina/Grao en Medicina, Diplomados-as en Enfermería/ Grao Enfermería	0,5	29	20	18	24 de Novembro de 2021 de 16:00 a 19:00 horas
Licenciados-as en Medicina/Grao en Medicina, Diplomados-as en Enfermería/Grao en Enfermería	1,1	53	30	29	22 e 23 de Novembro de 2021 de 16:30 a 20:30 horas
Todos-as Profesionais	1,2	19	17	4	do 20 de Maio de 2021 ao 28 de Maio de 2021
Diplomados-as en Enfermería/ Grao en Enfermería	1,3	40	40	32	do 24 de Setembro de 2021 ao 30 de Setembro de 2021
Todos-as Profesionais	1,1	52	25	13	do 2 de Novembro de 2021 ao 10 de Novembro de 2021
Técnicos-as en Coidados Auxiliares de Enfermería	0,3	25	10	9	4 de Novembro de 2021 de 16:00 a 18:00 horas
Técnicos-as en Coidados Auxiliares de Enfermería	0,3	32	10	10	23 de Novembro de 2021 de 16:00 a 18:00 horas
Diplomados-as en Enfermería/Grao en Enfermería	0,4	33	10	8	19 de Outubro de 2021 de 16:00 a 18:00 horas
Diplomados-as en Enfermería/Grao en Enfermería	0,4	25	10	10	18 de Novembro de 2021 de 16:00 a 18:00 horas
Diplomados-as en Enfermería/Grao en Enfermería	0,4	26	10	10	2 de Decembro de 2021 de 16:00 a 18:00 horas
Diplomados-as en Enfermería/Grao en Enfermería	0,4	12	9	8	16 de Decembro de 2021 de 16:00 a 18:00 horas
Todos-as Profesionais		57	50	42	do 1 de Xuño de 2021 ao 13 de Xuño de 2021
Licenciados-as en Medicina/Grao en Medicina, Diplomados-as en Enfermería/Grao en Enfermería, Técnicos-as en Coidados Auxiliares de Enfermería	2,6	63	50	35	do 15 de Xuño de 2021 ao 14 de Xullo de 2021
Técnicos-as en Coidados Auxiliares de Enfermería	0,4	8	6	5	29 de Setembro de 2021 de 10:00 a 12:00 horas
Diplomados-as en Enfermería/Grao en Enfermería	0,4	9	8	7	30 de Setembro de 2021 de 16:00 a 18:00 horas
Todos-as Profesionais Sanitarios	0,4	24	18	9	3 de Decembro de 2021 de 16:00 a 19:00 horas
Profesionais Sanitarios de Nivel Licenciado-a/Grao, Profesionais Sanitarios de Nivel Diplomado-a/Grao	0,7	21	18	10	15 de Decembro de 2021 de 16:00 a 20:00 horas

CURSO	EDICIÓN	Nº HORAS	PLAZAS
ITINERARIO DA INVESTIGACION ESTADISTICA BASICA CON EPIDAT	1	12	25
MANEXO DA VIA SUBCUTÁNEA	1	4	16
NOVO MERGULLADOR O BUSCADOR DE BIBLIOSAUDE	1	2	14
PROBLEMAS ÉTICOS EN DEMENCIA AVANZADA	1	4	25
SEMINARIO DE HUMANIZACIÓN NA ASISTENCIA SANITARIA	1	6	44
SILICON AVANZADO PARA ENFERMARIA	1	8	15
SILICON MODULO DE ADMINISTRACION DE MEDICACIÓN PARA ENFERMARIA	1	4	10
X XORNADA XINECOLOXÍA INFECCIÓN DURANTE O PARTO	1	4,5	100
XESTION BASICA DE REXISTROS DE TECNICOS EN COIDADOS AUXILIARES DE ENFERMERÍA	1	2	10
XESTION BASICA DE REXISTROS E PLANS DE COIDADOS DE ENFERMARÍA	1	2	11
XESTIÓN DA CALIDADE INTRODUCCIÓN A XESTIÓN POR PROCESOS	1	8	50
XESTORES BIBLIOGRAFICOS ZOTERO MENDELEY E ENDNOTE WEB	1	10	100

DESTINATARIOS	CRÉDITOS	SOLICITUDES	ADMITIDOS	APTOS	DIAS Y HORAS
Todos-as Profesionais Sanitarios-as	2,1	16	15	5	do 2 de Novembro de 2021 ao 16 de Novembro de 2021
Diplomados-as en Enfermaría/Grao en enfermaría	0,8	32	14	14	8 de Novembro de 2021 de 16:30 a 20:30 horas
Todos-as Profesionais Sanitarios	0,4	18	14	14	18 de Outubro de 2021 de 16:30 a 18:30 horas
Profesionais Sanitarios-as Nivel Licenciado/Grao, Diplomados-as en Enfermaría/Grao en Enfermaría	0,6	47	24	10	29 de Novembro de 2021 de 16:30 a 20:30 horas
Todos-as Profesionais		49	43	22	20 de Outubro de 2021 de 10:00 a 13:00 horas e de 16:00 a 19:00 horas
Diplomados-as en Enfermaría/Grao en Enfermaría	1,5	15	14	14	27 e 28 de Outubro de 2021 de 16:00 a 20:00 horas
Diplomados-as en Enfermaría/ Grao en Enfermaría	0,7	9	7	7	4 de Outubro de 2021 de 16:30 a 20:30 horas
Licenciados-as en Medicina/ Grao en Medicina, Diplomados-as en Enfermería/ Grao en Enfermería,Técnicos-as en Coidados Auxiliares de Enfermería	0,4	76	69	50	25 de Novembro de 2021 de 16:00 a 20:30 horas
Técnicos-as en Coidados Auxiliares de Enfermaria	0,3	10	9	8	28 de Setembro de 2021 de 15:30 a 17:30 horas
Diplomados-as en Enfermaría/ Grao en Enfermaría	0,3	11	11	11	29 de Setembro de 2021 de 15:30 a 17:30 horas
Todos-as Profesionais	1,2	58	50	23	do 1 de Decembro de 2021 ao 10 de Decembro de 2021
Todos-as Profesionais Sanitarios	1,8	36	35	22	do 10 de Maio de 2021 ao 21 de Maio de 2021

ACTIVIDADES FORMATIVAS PERSOAL DE XESTION E SERVIZOS 2021

Curso	Edición	Nº horas	Plazas
BÁSICO OPERATIVA DA CENTRAL TELEFÓNICA	1	4	15
COLOCACION E RETIRADA DE EPIs EN CASO DE PACIENTES CON CORONAVIRUS	1	6	15
DESEÑO DE POSTERES E CARTEIS COA FERRAMENTA CANVA	1	8	50
HIXIENE DE MANS 4 PREGUNTAS PARA 5 MOMENTOS	3	2	13
PRACTICO DE POWESHELL PARA ADMINISTRACION DE SISTEMAS	1	8	15
PRÁCTICO EN E-SAÚDE, CHAVE365,QUERES E LOGAS	1	4	50
SEMINARIO DE HUMANIZACIÓN NA ASISTENCIA SANITARIA	1	6	44
XESTIÓN ADMINISTRATIVA NOS CENTROS DE ATENCIÓN PRIMARIA NA AREA SANITARIA DE FERROL	1	12	18
XESTION AVANZADA DE AUTORIZACIONES DE ACCESO A E-SAÚDE E AS NOTIFICACIONES TELEMATICAS	1	4	18

Destinatarios	Solicitudes	Admitidos	Aptos	Días y horas
Telefonistas	16	13	11	16 de Novembro de 2021 de 16:30 a 20:30 horas
Celadores/as	15	13	12	13 e 14 de Outubro de 2021 de 16:00 a 19:00 horas
Todos-as Profesionais	57	50	42	1 de Xuño de 2021 de 00:00 a 08:00 horas 13 de Xuño de 2021 de 00:00 a 00:00 horas
Persoal de Xestión e Servizos	15	13	13	1 de Decembro de 2021 de 16:30 a 18:30 horas
Persoal do Servizo de Informática	17	15	14	21 de Xuño de 2021 de 10:00 a 12:00 horas e de 16:30 a 18:30 horas 22 de Xuño de 2021 de 08:30 a 10:30 horas 23 de Xuño de 2021 de 10:00 a 12:00 horas
Grupo Técnico da Función Administrativa, Técnico Xestión de Sistemas e Tecnoloxías da Información, Persoal de Servizos Xerais, Grupo Auxiliar da Función Administrativa	58	50	45	14 de Xuño de 2021 de 00:00 a 00:00 horas 21 de Xuño de 2021 de 00:00 a 04:00 horas
Todos-as Profesionais	49	43	22	20 de Outubro de 2021 de 10:00 a 13:00 horas e de 16:00 a 19:00 horas
Persoal de Servizos Xerais, Grupo Auxiliar da Función Administrativa	21	17	16	8, 9 e 10 de Novembro de 2021 de 16:30 a 20:30 horas
Persoal de Servizos Xerais, Grupo Auxiliar da Función Administrativa	20	18	17	24 de Novembro de 2021 de 16:30 a 20:30 horas

ACTIVIDADES FORMATIVAS ACIS 2021

CURSO	HORAS	DATAS
SEGURIDADE ALIMENTARIA	8	10 e 11 de novembro de 2021 de 16:30 a 20:30 horas
ATENCIÓN PLENA NO CONTORNO SANITARIO (MINDFULNESS)	12	15, 16 e 17 de novembro de 2021 de 16:30 a 20:30 horas.
SOPORTE VITAL BÁSICO	4	22 de novembro de 2021 de 16:30 a 20:30 horas.
O/A CELADOR/A NO BLOQUE CIRÚRXICO	8	23 de novembro de 2021 de 16:30 a 20:30 horas.
HABILIDADES DE COMUNICACIÓN PARA PERSOAL DE XESTIÓN E SERVIZOS	12	13, 14 e 15 de decembro de 2021 de 16:30 a 20:30 horas.
ACTUALIZACIÓN EN ESTOMAS E SONDAS PARA GASTROSTOMÍA ENDOSCÓPICA PERCUTÁNEA	8	20 e 21 de Decembro de 2021 de 16:30 a 20:30 h.

DESTINATARIOS	PRAZAS	SOLICITUDES	ADMITIDOS	ASISTENTES
Pinches de cociña, cociñeiras/os, gobernantas/es e postos asimilados e técnicas/os superiores en dietética	21	21	21	21
Todos os profesionais do Servizo Galego de Saúde.	22	22	22	22
Todo o persoal de xestión e servizos do Servizo Galego de Saúde.	18	51	18	18
1º Celadoras/es dos servizos cirúrxicos. 2º) resto de celadoras/es.	13	13	13	13
Todo o persoal de xestión e servizos do Servizo Galego de Saúde, Terapeutas ocupacionais, Logopedas e Traballadores/as sociais.	22	34	22	22
Enfermeiras/os de atención primaria e hospitalaria	16	24	16	16

C. interno	C. externo	IP	Título
EC1501	10297	Guerra Vázquez, José Luis	Pacientes con espondiloartritis axial: Registro multinacional de características clínicas, incluida la progresión radiológica, y carga de la enfermedad durante 5 años en contextos de la vida real (Estudio PROOF)
EC1522	ABB-ADA-2013-01	Echarri Piudo, Ana Isabel	Registro no intervencionista de larga duración para evaluar la seguridad y la efectividad de HUMIRA® (adalimumab) en pacientes con colitis ulcerosa (CU) de actividad moderada a grave (Estudio LEGACY)
EC1687	ABB-ADA-2014-01	Echarri Piudo, Ana Isabel	Un registro no intervencionista a largo plazo para evaluar la seguridad y efectividad de HUMIRA® (adalimumab) en pacientes pediátricos con enfermedad de Crohn (EdC) activa entre moderada y grave (Estudio CAPE)
EC1775	BAY 94-8862 / 17530	Martínez Debén, Francisco	Estudio fase III, aleatorizado, doble ciego, controlado con placebo, de grupos paralelos, multicéntrico, dirigido por eventos, para evaluar la eficacia y seguridad de finerenona, asociada al tratamiento estándar, en la reducción de la morbilidad y mortalidad cardiovascular en pacientes con Diabetes Mellitus Tipo 2 y diagnóstico clínico de nefropatía diabética
EC1795	COH-PAK-2014-01	Aneiros Díaz, Ángel Manuel	COhort of Patients with PArkinson's Disease in Spain, 2015 (Estudio COP-PADIS-2015)
EC1942	TEV-ACE-2015-01	Llaneza González, Miguel Ángel	Registro español de pacientes tratados con acetato de glatiramero (Copaxone®) 40 mg/ml
EC1943	MER-ACA-2015-01	Iriarte Sotes, Pilar	Evaluación del coste-efectividad del tratamiento con inmunoterapia, en pacientes diagnosticados de asma con o sin rinoconjuntivitis por sensibilización a ácaros en España (Estudio ITACA)
EC1949	PFI-ITK-2015-01	Afonso Afonso, Francisco Javier	Estudio observacional, prospectivo y multicéntrico de calidad de vida en relación con la fatiga y el síndrome mano-pie de los pacientes con carcinoma renal metastásico tratados con un inhibidor de la tirosina quinasa en primera línea (Estudio TROYA).
EC1951	201584	Mariño Callejo, Ana Isabel	Estudio Fase III, aleatorizado, multicéntrico, abierto, de grupos paralelos, para evaluar la eficacia, seguridad y tolerabilidad de una pauta de tratamiento intramuscular de acción prolongada con cabotegravir y rilpivirina en el mantenimiento de la supresión virológica, tras una inducción con un tratamiento de comprimido único con un inhibidor de la integrasa en pacientes adultos infectados por el VIH-1 que no han recibido un tratamiento antirretroviral previo (Estudio FLAIR)

ACTIVIDADE INVESTIGADORA

ENSAIOS CLÍNICOS E ESTUDOS

Inicio	Tipo	Estado	Centro de trabajo del IP	EUDRACT
07/02/2014	No-EPA	ACTIVO	Hospital Naval de Ferrol	
04/07/2014	EPA-LA	ACTIVO	Hospital Arquitecto Marcide	
13/05/2015	EPA-LA	ACTIVO	Hospital Arquitecto Marcide	
06/11/2015	EC (III)	ACTIVO	Hospital Naval de Ferrol	2015-000950-39
21/12/2015	EPA-SP	ACTIVO	Hospital Naval de Ferrol	
22/03/2016	EPA-SP	ACTIVO	Hospital Naval de Ferrol	
13/06/2016	EPA-SP	ACTIVO	Hospital Naval de Ferrol	
13/07/2016	EPA-SP	ACTIVO	Hospital Arquitecto Marcide	
08/09/2016	EC (III)	ACTIVO	Hospital Arquitecto Marcide	2016-001646-25

C. interno	C. externo	IP	Título
EC1974	ABB-DOP-2015-01	Aneiros Díaz, Ángel Manuel	Duodopa/duopa en pacientes con enfermedad de Parkinson (EP) avanzada - estudio observacional internacional de evaluación de la efectividad a largo plazo (Estudio DUOGLOBE)
EC1983	SAN-TER-2015-02	Llaneza González, Miguel Ángel	Estudio observacional, no intervencionista, para evaluar los cambios en la calidad de vida en pacientes tratados con teriflunomida en práctica clínica habitual (Estudio TERICARE)
EC1989	BAY-RIV-2016-02	Rodríguez Vilela, Alejandro	Estudio observacional para la identificación de los factores de riesgo asociados a eventos cardiovasculares Mayores en pacientes con fibrilación auricular no valvular tratados con un anticoagulante oral directo (Rivaroxaban) (Estudio EMIR)
EC2052	CNT01275CRD3005	Echarri Piudo, Ana Isabel	Estudio de estrategias de mantenimiento comparando práctica clínica habitual frente a "treat to target" en pacientes con enfermedad de Crohn tratados con Ustekinumab (Estudio STARDUST)
EC2012	SAN-ALE-2015-03	Llaneza González, Miguel Ángel	Estudio observacional, no intervencionista para evaluar los cambios en la calidad de vida en pacientes con esclerosis múltiple remitente recurrente tratados con alemtuzumab (Lemtrada®) en condiciones de práctica clínica habitual (Estudio LEMVIDA)
EC2110	VHR-ASA-2016-01	Ollero Pena, Virginia	Dieta, Microbioma y Curso Clínico de la Enfermedad Inflamatoria Intestinal (EII). Estudio microIBDiet
EC2112	GS-US-418-3898	Echarri Piudo, Ana Isabel	Estudios combinados de fase IIb/III, aleatorizados, doble ciego y controlados con placebo, para evaluar la eficacia y la seguridad de filgotinib en la inducción y el mantenimiento de la remisión en pacientes con colitis ulcerosa de actividad moderada a intensa
EC2113	GS-US-418-3899	Echarri Piudo, Ana Isabel	Estudio de extensión a largo plazo para evaluar la seguridad de filgotinib en pacientes con colitis ulcerosa.
EC2114	GS-US-419-3895	Echarri Piudo, Ana Isabel	Estudios combinados de fase III, aleatorizados, doble ciego y controlados con placebo, para evaluar la eficacia y la seguridad de filgotinib en la inducción y el mantenimiento de la remisión en pacientes con enfermedad de Crohn de actividad moderada a intensa.
EC2115	GS-US-419-3896	Echarri Piudo, Ana Isabel	Estudio de extensión a largo plazo para evaluar la seguridad de filgotinib en pacientes con la enfermedad de Crohn
EC2119	GA28950	Echarri Piudo, Ana Isabel	Estudio de Fase III multicéntrico, doble ciego y controlado con placebo de la eficacia y seguridad de Etrolizumab durante la inducción y el mantenimiento en pacientes con colitis ulcerosa activa de moderada a grave resistentes o intolerantes a los inhibidores del FNT
EC2124	GA28951	Echarri Piudo, Ana Isabel	Estudio abierto de extensión y supervisión de la seguridad de pacientes con colitis ulcerosa de moderada a grave previamente inscritos en estudios de Fase II/III con Etrolizumab
EC2125	GA29103	Echarri Piudo, Ana Isabel	Estudio de Fase III, aleatorizado, multicéntrico, doble ciego, con doble simulación, para evaluar la eficacia y seguridad de Etrolizumab comparado con Infliximab en pacientes con Colitis Ulcerosa activa entre moderada e intensa que no han recibido tratamiento previo con inhibidores del TNF
EC2126	M14-327	Echarri Piudo, Ana Isabel	Estudio Fase 2 Multicéntrico de extensión abierto para observar la eficacia, seguridad y tolerabilidad a largo plazo de la administración de ABT-494 en pacientes con Enfermedad de Chron

Inicio	Tipo	Estado	Centro de trabajo del IP	EUDRACT
28/11/2016	EPA-SP	ACTIVO	Hospital Naval de Ferrol	
17/01/2017	EPA-SP	ACTIVO	Hospital Naval de Ferrol	
03/02/2017	EPA-SP	ACTIVO	Hospital Arquitecto Marcide	
20/03/2017	EC (III)	ACTIVO	Hospital Arquitecto Marcide	2016-002918-43
20/04/2017	EPA-SP	ACTIVO	Hospital Naval de Ferrol	
23/06/2017	EPA-SP	ACTIVO	Hospital Arquitecto Marcide	
23/06/2017	EC (II/III)	ACTIVO	Hospital Arquitecto Marcide	2016-001392-78
23/06/2017	EC (III)	ACTIVO	Hospital Arquitecto Marcide	2016-002765-58
23/06/2017	EC (III)	ACTIVO	Hospital Arquitecto Marcide	2016-001367-36
23/06/2017	EC (III)	ACTIVO	Hospital Arquitecto Marcide	2016-002763-34
23/06/2017	EC (III)	ACTIVO	Hospital Arquitecto Marcide	2013-004278-88
12/07/2017	EC (III)	ACTIVO	Hospital Arquitecto Marcide	2013-004435-72
12/07/2017	EC (III)	ACTIVO	Hospital Arquitecto Marcide	2013-004282-14
27/07/2017	EC (II)	ACTIVO	Hospital Arquitecto Marcide	2015-003759-23

C. interno	C. externo	IP	Título
EC2182	AMG-EVO-2016-01	Bellido Guerrero, Diego	Revisión observacional en serie de historias clínicas del uso de Repatha® en sujetos europeos con hiperlipidemia
EC2006	PFI-AXI-2014-01	Afonso Afonso, Francisco Javier	Axitinib en carcinoma metastásico / avanzado de células renales - Un estudio no intervencionista de resultados terapéuticos reales en pacientes que reciben Axitinib en segunda línea después de recibir Sunitinib en primera línea (Axitinib in ADvanced / Metastatic Renal Cell Carcinoma - A Non-Interventional Study of Real World Treatment Outcomes in Patients Receiving 2nd Line Axitinib after 1st Line Sunitinib [ADONIS])
EC2185	RMN01	García López, Fernando	Registro Español de pacientes portadores de dispositivos cardíacos implantables que requieran una prueba de imagen diagnóstica con Resonancia Magnética Nuclear
EC2194	EFC15166	Martínez Debén, Francisco	Estudio multicéntrico, aleatorizado, con enmascaramiento doble, de tres grupos paralelos controlados con placebo de 52 semanas de duración para evaluar la eficacia y la seguridad de sotagliflozina en pacientes con diabetes mellitus de tipo 2 e insuficiencia renal grave con un control inadecuado de la glucemia
EC2196	GL-GLAT1-3001	Bellido Guerrero, Diego	Estudio de fase III abierto, aleatorizado y multicéntrico, para comparar la inmunogenicidad, eficacia y seguridad de la inyección de Insulina Glargina de Gan&Lee Pharmaceuticals con Lantus (Inyección de Inculina Glargina) en sujetos adultos con diabetes mellitus tipo 1
EC2205	GIS-SUSANTI-TNF-2015	Ollero Pena, Virginia	Suspensión del tratamiento anti-TNF en pacientes con enfermedad inflamatoria intestinal: Ensayo clínico multicéntrico, prospectivo y aleatorizado
EC2204	BAY-RIV-2017-01	López Pérez, Manuel	Factores de Riesgo Asociados con la progresión de la Insuficiencia Cardíaca (IC) en pacientes con fibrilación auricular tratados con un anticoagulante oral directo (rivaroxaban) (Estudio FARAONIC)
EC2236	IPS-TRI-2016-02	Rodríguez Alonso, Andrés	Estudio prospectivo no intervencional poscomercialización para evaluar los criterios sobre qué renovación del tratamiento con análogos de la LHRH se realiza en pacientes con cáncer de próstata localmente avanzado o metastásico (Estudio ANAREN)
EC1979	EIG-ADA-2014-01	Echarri Piudo, Ana Isabel	Estudio Multicéntrico de Monitorización y Correlación Terapéutica de Niveles Séricos de Adalimumab y Eficacia Clínica en Pacientes con Colitis Ulcerosas Moderada-Severa (Estudio BIONICAL)
EC2297	M15-991	Echarri Piudo, Ana Isabel	Estudio de inducción multicéntrico, aleatorizado, doble ciego y controlado con placebo para evaluar la eficacia y la seguridad de risankizumab en sujetos con enfermedad de Crohn activa moderada o grave sin respuesta al tratamiento biológico previo
EC2298	M16-006	Echarri Piudo, Ana Isabel	Estudio de inducción multicéntrico, aleatorizado, doble ciego y controlado con placebo para evaluar la eficacia y la seguridad de risankizumab en sujetos con enfermedad de Crohn activa moderada o grave
EC2299	M16-000	Echarri Piudo, Ana Isabel	Estudio multicéntrico aleatorizado, doble ciego y controlado con placebo, con tratamiento de mantenimiento durante 52 semanas y una extensión abierta para evaluar la eficacia y la seguridad de risankizumab en sujetos con enfermedad de Crohn que respondan al tratamiento de inducción en los estudios M16-006 o M15-991
EC2200	REBOOT-CNIC	Rodriguez Vilela, Alejandro	Tratamiento con betabloqueantes tras infarto de miocardio sin fracción de eyección reducida (Estudio REBOOT)
EC2344	2D STUDY	Mariño Callejo, Ana Isabel	Eficacia y seguridad de Dolutegravir más Darunavir/cobicistat como estrategia de simplificación frente al tratamiento optimizado en pacientes infectados por el VIH-1 virológicamente suprimidos y portadores de mutaciones de resistencia a múltiples fármacos
EC2288	IGO-LEV-2018-01	Marzoa Rivas, Raquel	Comparación de 2 regímenes ambulatorios de levosimendan en Pacientes con Insuficiencia Cardíaca Avanzada: Un estudio multicentrico de cohortes

Inicio	Tipo	Estado	Centro de trabajo del IP	EUDRACT
06/10/2017	EPA-SP	ACTIVO	Hospital Naval de Ferrol	
27/10/2017	EPA-SP	ACTIVO	Hospital Arquitecto Marcide	
15/11/2017	PS/OB	ACTIVO	Hospital Arquitecto Marcide	
09/01/2018	EC (III)	ACTIVO	Hospital Naval de Ferrol	2016-004906-32
01/02/2018	EC (III)	ACTIVO	Hospital Naval de Ferrol	2017-001450-34
15/03/2018	EC (IV)	ACTIVO	Hospital Arquitecto Marcide	2015-001410-10
26/03/2018	EPA-SP	ACTIVO	Hospital Arquitecto Marcide	
26/03/2018	EPA-SP	ACTIVO	Hospital Arquitecto Marcide	
04/05/2018	EPA-SP	ACTIVO	Hospital Arquitecto Marcide	
10/08/2018	EC (III)	ACTIVO	Hospital Arquitecto Marcide	2016-003190-17
10/08/2018	EC (III)	ACTIVO	Hospital Arquitecto Marcide	2016-003123-32
10/08/2018	EC (III)	ACTIVO	Hospital Arquitecto Marcide	2016-003191-50
30/10/2018	EC (IV)	ACTIVO	Hospital Arquitecto Marcide	2017-002485-40
29/11/2018	EC (IV)	ACTIVO	Hospital Arquitecto Marcide	2017-004750-42
30/11/2018	EPA-SP	ACTIVO	Hospital Arquitecto Marcide	

C. interno	C. externo	IP	Título
EC2355	CHI-DIP-2016-01	Echarri Piudo, Ana Isabel	Efecto del dipropionato de beclometasona (DPB) en los niveles de calprotectina fecal en pacientes con colitis ulcerosa clínicamente inactiva con riesgo de recaída (Estudio BeCalCU)
EC2354	GEI-CAN-2017-01	De Paz Arias, Laura M. ^a	Estudio Observacional Retrospectivo de Evolución de Casos de Cáncer de Mama en el Varón y Evaluación del Riesgo de Recidiva mediante Secuenciación Genética
EC2352	CNT01275CRD3008	Echarri Piudo, Ana Isabel	Estudio Fase 3b aleatorizado doble ciego multicéntrico para evaluar la seguridad y la eficacia de la terapia de reinducción intravenosa con Ustekinumab en pacientes con enfermedad de Crohn activa moderada a grave (Estudio POWER)
EC2358	PFI-SUN-2018-01	Afonso Afonso, Francisco Javier	Registro de Respuestas Completas a Sunitinib en Pacientes Españoles con Carcinoma Renal Metastásico (Estudio ATILA)
EC2420	HEX-ETA-2017-01	Vázquez Pérez-Coleman, Julio	Estudio observacional de cohortes multicéntrico y prospectivo para evaluar la seguridad y efectividad en la práctica clínica real de Erelzi™
EC2351	TRCA-303	Martínez Debén, Francisco	A Phase 3b Randomized Double-blind Placebo-controlled Study to Evaluate the Efficacy and Safety of TRC101 in Delaying Chronic Kidney Disease Progression in Subjects with Metabolic Acidosis
EC2301	CNT01959CRD3001	Echarri Piudo, Ana Isabel	Protocolo multicéntrico en fase II/III aleatorizado con doble enmascaramiento de grupos paralelos y controlado con placebo y con principio activo para evaluar la eficacia y la seguridad de guselkumab en participantes con enfermedad de Crohn de moderada a intensamente activa (Estudio GALAXI)
EC2449	CT-P13 3.8	Echarri Piudo, Ana Isabel	Estudio de fase III aleatorizado doble ciego controlado con placebo para evaluar la eficacia y la seguridad de CT-P13 en inyección subcutánea (CT-P13 SC) como tratamiento de mantenimiento en pacientes con enfermedad activa de Crohn de moderada a grave
EC2447	MoTHER HDx	Durán Beloso, Marta	Estudio multicéntrico abierto prospectivo aleatorizado para explorar la morbimortalidad en pacientes dializados con hemodiálisis extendida en comparación con la hemodiafiltración en línea: (Estudio MoTHER HDx)
EC2445	GET-VED-2018-01	Echarri Piudo, Ana Isabel	Seguridad de los tratamientos para la enfermedad inflamatoria intestinal durante el embarazo y la lactancia: impacto en las madres y en los niños (Registro DUMBO)
EC2487	BOE-DAB-2019-01	López Pérez, Manuel	Estudio no intervencionista y transversal para describir el manejo del tratamiento con NACO de pacientes de edad avanzada con fibrilación auricular no valvular (FANV) en España (Estudio RE-BELD)
EC2357	DIABET-IC	Bellido Guerrero, Diego	Estudio Multicéntrico Español sobre la Prevalencia e Incidencia de la Insuficiencia Cardíaca en Pacientes con Diabetes Tipo 2 en Consultas Hospitalarias del Ámbito Nacional (Estudio DIABET-IC)
EC2522	DIABET-IC	Rodríguez Vilela, Alejandro	Estudio Multicéntrico Español sobre la Prevalencia e Incidencia de la Insuficiencia Cardíaca en Pacientes con Diabetes Tipo 2 en Consultas Hospitalarias del Ámbito Nacional (Estudio DIABET-IC)
EC2485	HEX-ADA-2019-01	Echarri Piudo, Ana Isabel	GIANT: Estudio observacional prospectivo y multicéntrico sobre la administración en la práctica clínica real de regímenes de tratamiento anti TNFa con Hyrimoz™ (biosimilar de adalimumab) o Zessly™ (biosimilar de infliximab) en pacientes con enfermedad de Crohn

Inicio	Tipo	Estado	Centro de trabajo del IP	EUDRACT
08/02/2019	EC (III)	ACTIVO	Hospital Arquitecto Marcide	2017-000330-61
20/02/2019	EPA-OD	ACTIVO	Hospital Arquitecto Marcide	
28/02/2019	EC (III)	ACTIVO	Hospital Arquitecto Marcide	2018-002629-51
15/04/2019	EPA-OD	ACTIVO	Hospital Arquitecto Marcide	
17/04/2019	EPA-SP	ACTIVO	Hospital Naval de Ferrol	
02/05/2019	EC (III)	ACTIVO	Hospital Arquitecto Marcide	2018-001303-36
03/06/2019	EC (II/III)	ACTIVO	Hospital Arquitecto Marcide	2017-002195-13
14/08/2019	EC (III)	ACTIVO	Hospital Arquitecto Marcide	2019-001087-30
03/10/2019	EC/PS (IV)	ACTIVO	Hospital Arquitecto Marcide	
15/11/2019	EPA-AS	ACTIVO	Hospital Arquitecto Marcide	
13/12/2019	EPA-OD	ACTIVO	Hospital Arquitecto Marcide	
13/12/2019	No-EPA	ACTIVO	Hospital Naval de Ferrol	
13/12/2019	No-EPA	ACTIVO	Hospital Arquitecto Marcide	
17/12/2019	EPA-SP	ACTIVO	Hospital Arquitecto Marcide	

C. interno	C. externo	IP	Título
EC2444	MER-CLA-2019-01	Llaneza González, Miguel Ángel	Maven 4 - Estudio de evidencia en práctica clínica real: Estudio de cohorte prospectivo no intervencional post-autorización para evaluar la efectividad
EC2446	JAA-ANT-2017-01	Mariño Callejo, Ana Isabel	Cohorte de seguimiento prospectiva de los pacientes con hepatopatía crónica VHC genotipo 1 y 3 con respuesta viral sostenida a los antivirales de acción directa libres de interferón
EC2490	DDR-OMA-2019-01	Calvo Álvarez, Uxío	Estudio sobre la prevalencia de un patrón inflamatorio "T2-alto" definido por eosinofilia en esputo con número normal de eosinófilos en sangre en una población de pacientes con asma grave no controlada en Galicia
EC2486	SOG-CAB-2019-02	Afonso Afonso, Francisco Javier	Estudio de la efectividad y seguridad del tratamiento con cabozantinib en pacientes con carcinoma de células renales (CCR) avanzado dentro del programa español de uso compasivo y en condiciones de práctica clínica real.
EC2524	212080PCR4028	Rodríguez Alonso, Andrés	Estudio observacional sobre el manejo en la práctica clínica del cáncer de próstata resistente a la castración con estatus metastásico desconocido (Estudio AFRODITA)
EC2488	JGA-DIACARE-2018-01	Bellido Guerrero, Diego	Eficacia de dos fórmulas de suplementación nutricional oral sobre parámetros metabólicos y de monitorización glucémica en pacientes en riesgo nutricional con diabetes mellitus tipo 2
EC2525	AFI-AMO-2019-01	Bardán García, Belén	Estudio de prevalencia y adecuación del uso hospitalario de antimicrobianos en España
EC2527	GECP 16/01	Afonso Afonso, Francisco Javier	Registro de Tumores Torácicos
EC2694	NIPA-GAL	Luaces González, José Eduardo	Morbilidad perinatal, a medio y largo plazo de una cohorte de neonatos con fallo placentario avanzado (Estudio NIPA-GAL)
EC2752	PrEP COVID-19	Mariño Callejo, Ana Isabel	PREVENCIÓN DE ENFERMEDAD POR SARS-CoV-2 (COVID-19) MEDIANTE LA PROFILAXIS PRE-EXPOSICIÓN DE EMTRICITABINA/TENOFOVIR DISOPROXILO E HIDROXICLOROQUINA EN PERSONAL SANITARIO: ENSAYO CLÍNICO ALEATORIZADO, CONTROLADO CON PLACEBO
EC2772	COVID-19/SEIMC-FSG	Mariño Callejo, Ana Isabel	Características clínicas y epidemiológicas de los pacientes hospitalizados por COVID-19 en España
EC2775	SEMI-COVID-19	Mella Pérez, María Del Carmen	Registro de la Sociedad Española de Medicina Interna (SEMI) en pacientes hospitalizados por COVID-19
EC2773	SEF-LOP-2020-02	González Furelos, Tania	Registro Español de Resultados de Farmacoterapia frente a COVID-19
EC2776	FIS-INM-2020-03	Cainzos Romero, Tamara	DETERMINACIÓN DE FENOTIPOS PREDICTORES DE COMPLICACIONES EN COVID-19 Y EVALUACIÓN DE LA EFICACIA DE TRATAMIENTOS INMUNOSUPRESORES. Sub-proyecto: EFECTO DEL TRATAMIENTO CON INMUNOSUPRESORES EN PACIENTES COVID-19 CON PERFIL SAM-LIKE: ESTUDIO DE COHORTES RETROSPECTIVO (PROYECTO SAM-COVID)
EC2777	CoV19	Mariño Callejo, Ana Isabel	Estudio comparativo de la incidencia, epidemiología, presentación, evolución clínica y factores pronósticos de la infección por SARS-Cov-2 en personas con y sin infección por el VIH: estudio de cohortes
EC2526	RTP-NEO-2019-01	Álvarez Díaz, M ^a Dolores	Epidemiología, factores de riesgo y perfil microbiológico de las queratitis infecciosas durante la última década en Galicia
EC2774	PI 55/20	González Seoane, Raquel	Registro Español de Gestantes con COVID 19

Inicio	Tipo	Estado	Centro de trabajo del IP	EUDRACT
26/12/2019	EPA-SP	ACTIVO	Hospital Arquitecto Marcide	
26/12/2019	EPA-SP	ACTIVO	Hospital Arquitecto Marcide	
26/12/2019	EPA-SP	ACTIVO	Hospital Arquitecto Marcide	
18/02/2020	EPA-SP	ACTIVO	Hospital Arquitecto Marcide	
18/02/2020	No-EPA	ACTIVO	Hospital Arquitecto Marcide	
25/02/2020	EC/PS (IV)	ACTIVO	Hospital Naval de Ferrol	
25/02/2020	EPA-OD	ACTIVO	Hospital Arquitecto Marcide	
25/02/2020	No-EPA	ACTIVO	Hospital Arquitecto Marcide	
27/03/2020	EPA	ACTIVO	Hospital Arquitecto Marcide	
14/04/2020	EC (III)	ACTIVO	Hospital Arquitecto Marcide	2020-001385-11
14/04/2020	No-EPA	ACTIVO	Hospital Arquitecto Marcide	
14/04/2020	No-EPA	ACTIVO	Hospital Arquitecto Marcide	
15/04/2020	EPA-OD	ACTIVO	Hospital Arquitecto Marcide	
22/04/2020	EPA-OD	ACTIVO	Hospital Arquitecto Marcide	
22/04/2020	No-EPA	ACTIVO	Hospital Arquitecto Marcide	
08/05/2020	EPA-OD	ACTIVO	Hospital Naval de Ferrol	
13/05/2020	No-EPA	ACTIVO	Hospital Arquitecto Marcide	

C. interno	C. externo	IP	Título
EC2778	LPL-TOC-2020-04	Diego Roza, Carmen María	COVID-19 pneumoniae in Galicia (Spain): impact of prognostic factors on mortality and need for mechanical ventilation.
EC2779	IMPACT_COV2	Couselo Fernández, Ignacio	Impacto emocional de la hospitalización en pacientes con diagnóstico SARS-COV2
EC2753	PanCOVID	Mariño Callejo, Ana Isabel	Ensayo clínico aleatorizado para evaluar la eficacia de diferentes tratamientos en pacientes con COVID-19
EC2780	GECP 20/02	Afonso Afonso, Francisco Javier	Registro prospectivo de casos y retrospectivo de datos de infección COVID-19 en pacientes con cáncer de pulmón y melanoma
EC2782	FBG-HCQ-2020-05	Vázquez Rodríguez, Tomás Ramón	Estudio descriptivo de pacientes con enfermedades reumatológicas e infección SARS CoV-2 en Galicia
EC2529	I8F-MC-GPGN	Bellido Guerrero, Diego	The Effect of Tirzepatide versus Dulaglutide on Major Adverse Cardiovascular Events in Patients with Type 2 Diabetes (SURPASS-CVOT)
EC2693	JSA-ALI-2019-01	Casás Martínez, Antonia	Estudio Observacional, Multicéntrico y Prospectivo para Evaluar los Cambios en la Función Cognitiva en Pacientes tratados con iPCK9 (Estudio MEMOGAL)
EC2781	COVID-19 ICYCF	Rodríguez Vilela, Alejandro	COVID-19 EN PACIENTES CON INSUFICIENCIA CARDIACA Y CARDIOPATIAS FAMILIARES
EC2699	DAI-LDL-2019-01	Martínez Debén, Francisco	Tratamiento de pacientes dislipémicos con alto riesgo y muy alto riesgo para la prevención de eventos cardiovasculares en Europa - Estudio Multinacional Observacional SANTORINI)
EC2567	BAY1101042/ 18748	Martínez Debén, Francisco	Ensayo aleatorizado, doble ciego, controlado con placebo, multicéntrico para evaluar la seguridad y eficacia de dosis orales de runcaciguat ajustadas individualmente en sujetos con diagnóstico clínico de insuficiencia renal crónica con diabetes y/o hipertensión y al menos una enfermedad cardiovascular concomitante (CONCORD)
EC2698	LIL-ABE-2019-01	De Paz Arias, Laura M ^a	Estudio observacional en pacientes con cáncer de mama metastásico HR+ y Her2- tratados con abemaciclib en España en el Programa de Uso Compasivo (Estudio AbemusS)
EC2705	I8F-MC-GPHD	Bellido Guerrero, Diego	Estudio de fase 3, aleatorizado, sin enmascaramiento, para comparar el efecto de la adición de tirzepatida una vez a la semana con el de la insulina lispro (U100) tres veces al día en participantes con diabetes de tipo 2 que presentan control insuficiente con el tratamiento con insulina glargina (U100), con o sin metformina (SURPASS-6)
EC2696	GEM-DAB-2019-01	Vilchez Simo, María Del Rocio	DESCRIBE-AD: Estudio retrospectivo sobre el tratamiento adyuvante con la combinación dabrafenib y trametimib en pacientes con melanoma resecao en España
EC2702	ROC-TEC-2020-01	Afonso Afonso, Francisco Javier	Resultados de Supervivencia y Seguridad en Vida Real de una Cohorte Española con Atezolizumab en Cáncer de Pulmón no Microcítico Localmente Avanzado o Metastásico - Estudio TRACKER
EC2703	PFI-INF-2019-01	Guerra Vázquez, José Luis	Estudio CIARA: Análisis del impacto del coste en pacientes con Artritis Reumatoide moderada severa que no responden a fármaco modificador de la enfermedad biológico (FAMEb) o a fármaco modificador de la enfermedad sintético convencional (FAMEsc).
EC2692	CBYL719H12301	De Paz Arias, Laura M ^a	EPIK-B3: estudio de fase III, multicéntrico, aleatorizado, doble ciego, controlado con placebo para evaluar la eficacia y seguridad de alpelisib (BYL719) en combinación con nab-paclitaxel en pacientes con cáncer de mama triple negativo avanzado bien con mutación de la subunidad catalítica alfa de fosfatidilinositol 3 quinasa (PIK3CA) o con pérdida de la proteína fosfatasa y homólogo de tensina (PTEN) sin mutación de PIK3CA.

Inicio	Tipo	Estado	Centro de trabajo del IP	EUDRACT
13/05/2020	EPA-OD	ACTIVO	Hospital Arquitecto Marcide	
13/05/2020	No-EPA	ACTIVO	Centro Saude Fontenla Maristany	
28/05/2020	EC (III)	ACTIVO	Hospital Arquitecto Marcide	2020-001156-18
28/05/2020	No-EPA	ACTIVO	Hospital Arquitecto Marcide	
28/05/2020	EPA-OD	ACTIVO	Hospital Naval de Ferrol	
04/06/2020	EC (III)	ACTIVO	Hospital Naval de Ferrol	2019-002735-28
04/06/2020	EPA-SP	ACTIVO	Hospital Arquitecto Marcide	
17/07/2020	No-EPA	ACTIVO	Hospital Arquitecto Marcide	
07/08/2020	EPA-SP	ACTIVO	Hospital Arquitecto Marcide	
09/09/2020	EC (II)	ACTIVO	Hospital Arquitecto Marcide	2019-003297-53
16/09/2020	EPA-OD	ACTIVO	Hospital Arquitecto Marcide	
18/09/2020	EC (III)	ACTIVO	Hospital Naval de Ferrol	2020-000284-23
20/10/2020	EPA-OD	ACTIVO	Hospital Arquitecto Marcide	
20/10/2020	EPA-OD	ACTIVO	Hospital Arquitecto Marcide	
20/10/2020	EPA-SP	ACTIVO	Hospital Naval de Ferrol	
27/10/2020	EC (III)	ACTIVO	Hospital Arquitecto Marcide	2019-002637-11

C. interno	C. externo	IP	Título
EC2697	BAY 94-8862 / 20103	Martínez Debén, Francisco	Ensayo clínico multicéntrico, aleatorizado, doble ciego, de grupos paralelos, controlado con placebo para evaluar la eficacia y la seguridad de finerenona sobre la morbilidad y la mortalidad en participantes con insuficiencia cardíaca (NYHA II-IV) y fracción de eyección del ventrículo izquierdo ≥ 40 % (FEVI ≥ 40 %) (Estudio FINEARTS-FH)
EC2700	M20-259	Echarri Piudo, Ana Isabel	Estudio fase 3, multicéntrico, aleatorizado, con enmascaramiento para los evaluadores de la eficacia de Risankizumab en comparación con Ustekinumab para el tratamiento de sujetos adultos con enfermedad de Crohn de moderada a grave sin respuesta al tratamiento con terapia anti-TNF
EC2750	SEC-EDO-2020-01	López Pérez, Manuel	Comportamiento de edoxabán en pacientes con fibrilación auricular no valvular e insuficiencia cardíaca en España. Estudio EMAYIC
EC2532	M16-067	Echarri Piudo, Ana Isabel	Estudio de inducción multicéntrico, aleatorizado, doble ciego y controlado con placebo para evaluar la eficacia y la seguridad de risankizumab en pacientes con colitis ulcerosa activa moderada o grave sin respuesta al tratamiento biológico previo
EC2533	M16-066	Echarri Piudo, Ana Isabel	Estudio multicéntrico aleatorizado, doble ciego y controlado con placebo, con tratamiento de mantenimiento durante 52 semanas y una extensión abierta para evaluar la eficacia y la seguridad de risankizumab en sujetos con colitis ulcerosa que respondan al tratamiento de inducción en los estudios M16-067 o M16-065
EC2986	ASOFER	Tejera Pérez, Cristina	Autopercepción de Sobrepeso y Obesidad en trabajadores y estudiantes sanitarios en el Área Sanitaria de Ferrol (Estudio ASOFER)
EC2704	DSG-VOR-2020-01	Aneiros Díaz, Ángel Manuel	Estudio abierto de la efectividad y seguridad de Vortioxetina en pacientes con enfermedad de Parkinson con depresión (Estudio VOPARK)
EC2691	FEF-DMT-2019-01	Casás Martínez, Antonia	Tratamientos modificadores de la enfermedad en pacientes con esclerosis múltiple en España (Estudio EM-POINT)
EC2769	FER-AAS-2020-01/PANDORA	Marzoa Rivas, Raquel	Estudio observacional ambispectivo para analizar el manejo evolutivo de los fármacos con efecto pronóstico en pacientes tratados con Polipíldora como tratamiento de base al alta de un primer síndrome coronario agudo
EC2770	COV-PLASGAL	Vilariño Maneiro, Laura	ENSAYO CLÍNICO EN FASE II ALEATORIZADO Y CONTROLADO PARA EVALUAR LA EFICACIA Y LA SEGURIDAD DE LA INMUNOTERAPIA PASIVA CON PLASMA DE DONANTE EN PACIENTES INFECTADOS POR SARS COV-2
EC2987	Proyecto IAM-ASF	Tizón Bouza, Eva	Calidad de vida, adherencia al tratamiento y variables asociadas en pacientes con Infarto Agudo de Miocardio con elevación de ST en el Área Sanitaria de Ferrol
EC2988	Riesgo CV-VIH	Tizón Bouza, Eva	Riesgo cardiovascular en pacientes con virus de inmunodeficiencia humana en el Área Sanitaria de Ferrol
EC2827	NutriEcoMuscle	Bellido Guerrero, Diego	Estudio observacional sobre la composición corporal en pacientes post-UCI con COVID u otros síndromes de distrés respiratorios a los que se realiza una intervención nutricional y rehabilitación motora
EC2835	D7990M00001	Martínez Debén, Francisco	Estudio observacional y no intervencionista en pacientes hiperlipidémicos que reciben tratamiento hipolipemiante (OSTRO)
EC2837	SENCOVAC	Bouza Piñeiro, Pablo	Respuesta inmune y seguridad de la vacunación COVID-19 en pacientes con ERC avanzada, en diálisis y trasplantados renales. SENCOVAC
EC2863	PSA-OBT-2019	Casás Martínez, Antonia	Estudio multicéntrico observacional de adherencia a tratamiento con ácido obeticólico en pacientes con colangitis biliar primaria
EC2864	ANG-LUR-2020-01	Crespo Iglesias, José Manuel	Estudio observacional, prospectivo, de cohorte, de 12 meses para analizar los cambios en el perfil cardiometabólico del cambio a lurasidona en pacientes con esquizofrenia. Estudio RESPECT.
EC2834	Oncogeriatría en CCR	Pellón Augusto, María Luz	Estudio descriptivo de la población anciana con cáncer colorrectal no metastásico

Inicio	Tipo	Estado	Centro de trabajo del IP	EUDRACT
27/10/2020	EC (III)	ACTIVO	Hospital Arquitecto Marcide	2020-000306-29
25/11/2020	EC (III)	ACTIVO	Hospital Arquitecto Marcide	2020-002674-26
28/12/2020	EPA-SP	ACTIVO	Hospital Arquitecto Marcide	
29/12/2020	EC (II/III)	ACTIVO	Hospital Arquitecto Marcide	2016-004677-40
29/12/2020	EC (III)	ACTIVO	Hospital Arquitecto Marcide	2016-004676-22
27/01/2021	OTROS	ACTIVO	Hospital Naval de Ferrol	
09/02/2021	EPASP	ACTIVO	Hospital Arquitecto Marcide	
25/02/2021	EPAOD	ACTIVO	Hospital Arquitecto Marcide	
25/02/2021	EPASP	ACTIVO	Hospital Arquitecto Marcide	
25/02/2021	EC (II)	ACTIVO	Hospital Arquitecto Marcide	
01/03/2021	EC	ACTIVO	Hospital Arquitecto Marcide	
18/03/2021	EC	ACTIVO	Hospital Arquitecto Marcide	
12/04/2021	NOEPA	ACTIVO	Hospital Naval de Ferrol	
04/05/2021	NOEPA	ACTIVO	Hospital Arquitecto Marcide	
28/05/2021	EPASP	ACTIVO	Hospital Arquitecto Marcide	
28/05/2021	EPASP	ACTIVO	Hospital Arquitecto Marcide	
10/06/2021	EPASP	ACTIVO	Hospital Naval de Ferrol	
29/06/2021	NOEPA	ACTIVO	Hospital Arquitecto Marcide	

C. interno	C. externo	IP	Título
EC2751	FER-FEN-2020-01	Afonso Afonso, Francisco Javier	Estudio nacional retrospectivo para evaluar la efectividad, tolerancia y seguridad del citrato de fentanilo sublingual en pacientes ancianos con dolor irruptivo oncológico. Estudio PODIO
EC2887	ENC_IND V2	Rodríguez López, Silvia	Encuesta sobre la situación de la inducción de trabajo de parto en 65 Maternidades españolas
EC2826	D7990C00004	Martínez Debén, Francisco	Estudio Fase 2b, aleatorizado, de grupos paralelos, doble ciego y controlado con placebo, para evaluar la seguridad, tolerabilidad y eficacia de AZD8233 en pacientes con hiperlipidemia (SOLANO)
EC2836	FIB-PAL-2020-01	De Paz Arias, Laura M ^a	Análisis, observacional del tratamiento con Palbociclib en pacientes con cáncer de mama avanzado localmente avanzado o metastásico RH+/HER2- en primera línea de tratamiento dentro de práctica clínica habitual
EC2944	REGISTRO 75-T2D	Vilariño Maneiro, Laura	Registro Español de Diabetes Mellitus tipo 2 en pacientes ancianos
EC2938	OBS VACOVID MAT	Fuentes Ricoy, Laura	Inmunogenicidad adquirida tras vacunación COVID-19 en gestantes. Estudio OBS VACOVID MAT (Fase Materna)
EC2940	BAY 94-8862 / 21952	Martínez Debén, Francisco	Estudio de biomarcadores complementario, abierto y retrospectivo para evaluar la respuesta farmacodinámica de Finerenona en los pacientes del estudio FIGARO-DKD" (FIGARO-BM)
EC2939	BAY 94-8862 / 21177	Martínez Debén, Francisco	Ensayo de fase III aleatorizado, doble ciego, controlado con placebo, de grupos paralelos y multicéntrico para investigar la eficacia y seguridad de finerenona en combinación con el tratamiento de referencia, en la progresión de la enfermedad renal en pacientes con enfermedad renal crónica no diabética.
EC2908	REGISTRO CARISMA	García López, Fernando	Características clínicas y biodemográficas del paciente hospitalizado Anti-coagulado por fibrilación auricular no valvular, en servicios de cardiología en España
EC2984	SEVERAL	Ponce Piñon, Ana Belén	Semaglutide Versus Agonistas GLP-1. Efectividad, seguridad y calidad de vida en pacientes con diabetes mellitus 2. Estudio observacional, prospectivo y multicéntrico. Estudio SEVERAL
EC2941	CKJX839B12302	Sánchez Fernández, Gabriel	Ensayo multicéntrico, aleatorizado, doble ciego y controlado con placebo que evalúa el impacto de inclisiran en los acontecimientos cardiovasculares adversos mayores (MACE) en participantes con enfermedad cardiovascular establecida (ECV) (VICTORION-2 PREVENT)

Inicio	Tipo	Estado	Centro de trabajo del IP	EUDRACT
05/07/2021	EPAOD	ACTIVO	Hospital Arquitecto Marcide	
07/07/2021	NOEPA	ACTIVO	Hospital Arquitecto Marcide	
04/08/2021	EC (II/III)	ACTIVO	Hospital Arquitecto Marcide	2020-005845-18
31/08/2021	EPAOD	ACTIVO	Hospital Arquitecto Marcide	
30/09/2021	NOEPA	ACTIVO	Hospital Arquitecto Marcide	
29/10/2021	EPASP	ACTIVO	Hospital Arquitecto Marcide	
12/11/2021	EC (II)	ACTIVO	Hospital Arquitecto Marcide	2021-003053-37
02/12/2021	EC (III)	ACTIVO	Hospital Arquitecto Marcide	2021-000421-27
22/12/2021	RESTOEOM	ACTIVO	Hospital Arquitecto Marcide	
22/12/2021	EOMSP	ACTIVO	CENTRO SAUDE FENE	
29/12/2021	EC (III)	ACTIVO	Hospital Arquitecto Marcide	2021-002006-27

SERVICIOS COLABORADORES IMPLICADOS EN LA REALIZACIÓN DE ENSAYOS CLÍNICOS EN EL ASF - 2021

SERV-ENS-0036	EC-Servicio Radiodiagnóstico CHUF	Brage Gómez, María Soledad	Ensayos Clínicos Servicio Radiodiagnóstico CHUF
SERV-ENS-0044	EC-NEUROLOGÍA	Llaneza González, Miguel Ángel	Ensayos Clínicos Neurología C.H.U. Ferrol
SERV-ENS-0045	EC-ENDOCRINOLOGÍA	Bellido Guerrero, Diego	Ensayos Clínicos Endocrinología C.H.U. Ferrol
FAR-ENS-0002	Ensayos Farmacia Ferrol	Rodríguez Penín, Isaura	Ensayos Farmacia Ferrol (En los que son ENSAYOS CLINICOS (EC) participa Farmacia de forma directa a través de la gestión del medicamento en investigación entregado por el Promotor)

C. interno	C. externo	IP	Título
D20150032	D-MAVT	Veiga Tuimil, Manuel Ángel	Colaboración Grupo Español de Investigación Obstetrica
D20160002	D-JAAB(Pfizer)	Agulla Budiño, José Andrés	Realización Proyecto NEUMOGALICIA: Proyecto de Fomento y Mejora de la Vigilancia de la Enfermedad Neumocócica Invasora en Galicia (Servicio de Microbiología del CHUF - Unidad de Referencia en este estudio)
D20140025	D-IRP	Rodríguez Penín, Isaura	Donaciones Servicio de Farmacia Ferrol
D20150066	D-DBG	Bellido Guerrero, Diego	Donaciones Servicio Endocrinología Ferrol
D20210007	D-ServNeuFerrol	Diego Roza, Carmen María	Donación Servicio de Neumología Ferrol
D20140011	D-JCA	Castro Alvariño, Javier	Donaciones Servicio de Digestivo Ferrol
D20190018	D-CARDIOLOGIA	Marzoa Rivas, Raquel	Donaciones Servicio de Cardiología C.H.U.Ferrol
CV20160020	CV Biesa	López Crecente, Fernanda	Convenio para Organización de Jornadas de Atención Sanitaria Integrada en el ASF
CV20210021	CV-DPSFerrol	Fondevila López, Amparo	Convenios Dirección de Procesos de Soporte Ferrol
CV20210027	CV-Cirugia CHUF	Díaz Tie, Manuel	Convenios Servicio de Cirugía General y Aparato Digestivo - CHUF
CV20160010	CV-ReumaFerrol	Guerra Vázquez, José Luis	Convenio Roche Farma - Serv. Reumatología
CV20170014	CVEndocrino Ferrol	Bellido Guerrero, Diego	Convenios Servicio de Endocrinología Ferrol
CV20170023	CV-WebEducainflamatoria	Echarri Piudo, Ana Isabel	Convenio para el desarrollo continuo del Proyecto de la Web Educainflamatoria
CV20180003	CV CMDR-NEUMO	Diego Roza, Carmen María	Convenio Formación de los neumólogos del Hospital Universitario de Ferrol
CV20210003	CV Pompe	Llaneza González, Miguel Ángel	Convenio Proyecto de Sensibilización y Diagnóstico de la enfermedad de Pompe
CV20210017	CV-PsiqFerrol	Núñez Pérez, Antonio	Convenios Servicio de Psiquiatría de Ferrol
O20200045	PS-FJAA	Afonso Afonso, Francisco Javier	Prestación Servicios - Dr. Francisco Javier Afonso Afonso
O20210012	Beca2020-ETB	Tizón Bouza, Eva	Ayudas Fundación Para Actividades I+D - Convocatoria 2020

Realización de Pruebas Complementarias y/o Adicionales	ACTIVO	Hospital Arquitecto Marcide
Realización de Pruebas Complementarias y/o Adicionales	ACTIVO	Hospital Arquitecto Marcide
Realización de Pruebas Complementarias y/o Adicionales	ACTIVO	Hospital Naval de Ferrol
Gestión del medicamento en investigación	ACTIVO	Hospital Arquitecto Marcide

Inicio	Tipo	Estado	Centro de trabajo del IP
21/08/2015	DONACION	ACTIVO	Hospital Arquitecto Marcide
08/03/2016	DONACION	ACTIVO	Hospital Arquitecto Marcide
01/05/2014	DONACION	ACTIVO	Hospital Arquitecto Marcide
01/12/2015	DONACION	ACTIVO	Hospital Naval de Ferrol
25/05/2021	DONACION	ACTIVO	Hospital Arquitecto Marcide
28/01/2014	DONACION	ACTIVO	Hospital Arquitecto Marcide
01/01/2019	DONACION	ACTIVO	Hospital Arquitecto Marcide
03/11/2016	CONVENIO	ACTIVO	Hospital Arquitecto Marcide
16/09/2021	CONVENIO	ACTIVO	Hospital Arquitecto Marcide
08/11/2021	CONVENIO	ACTIVO	Hospital Arquitecto Marcide
21/06/2016	CONVENIO	ACTIVO	Hospital Naval de Ferrol
22/12/2016	CONVENIO	ACTIVO	Hospital Naval de Ferrol
16/11/2017	CONVENIO	ACTIVO	Hospital Arquitecto Marcide
10/01/2018	CONVENIO	ACTIVO	Hospital Arquitecto Marcide
21/01/2021	CONVENIO	ACTIVO	Hospital Arquitecto Marcide
02/09/2021	CONVENIO	ACTIVO	Hospital Naval de Ferrol
25/11/2020	OTROS	ACTIVO	Hospital Arquitecto Marcide
31/12/2020	OTROS	ACTIVO	Hospital Arquitecto Marcide

C. interno	C. externo	IP	Título
020180003	PS-DERMATOLOGIA	De Las Heras Sotos, Cristina	Otras Actividades de Formación y Docencia - Servicio de Dermatología del C.H.U.F.
020210056	PS-DPSFerrol	Fondevila López, Amparo	Actividades de Formación y Docencia - Dirección de Procesos de Soporte Ferrol
020210085	PS-REHABILITACION	Doval Álvarez, María Mercedes	Prestación Servicios Rehabilitación C.H.U.Ferrol
020150112	Formacion-Docencia-AMC	Mariño Callejo, Ana Isabel	Otras Actividades de Formación y Docencia - Unidad de Enfermedades Infecciosas del C.H.U.F.
020160067	PS-REUMATOLOGIA	Guerra Vázquez, José Luis	Otras Actividades de Formación y Docencia -Servicio de Reumatología del C.H.U.F.
020170021	PS-UNIDAD EII	Echarri Piudo, Ana Isabel	Otras Actividades de Formación y Docencia - Unidad de Enfermedad Inflamatoria Intestinal del C.H.U.F.
020190057	PS-CARDIOLOGIA	Marzoa Rivas, Raquel	Otras Actividades de Formación y Docencia - Servicio de Cardiología C.H.U.Ferrol
020200040	PS-NEUMOLOGIA	Diego Roza, Carmen María	Otras Actividades de Formación y Docencia - Neumología C.H.U.F.
020210015	PS-UROLOGIA	Rodríguez Alonso, Andrés	Prestación Servicios - Urología C.H.U.Ferrol
020210076	PS-MEDICINA INTERNA	Cainzos Romero, Tamara	Prestación Servicios - Medicina Interna C.H.U.Ferrol
020210084	PS-ENDOCRINOLOGIA	Bellido Guerrero, Diego	Prestación Servicios Cardiología C.H.U.Ferrol
020210088	PS-RJS	Jorge Sánchez, José Ramón	Prestación Servicios - Dr. Ramón Jorge Sánchez

Inicio	Tipo	Estado	Centro de trabajo del IP	
22/01/2018	OTROS	ACTIVO	Hospital Naval de Ferrol	
16/09/2021	OTROS	ACTIVO	Hospital Arquitecto Marcide	
03/12/2021	OTROS	ACTIVO	Hospital Novoa Santos	
06/11/2015	OTROS	ACTIVO	Hospital Arquitecto Marcide	
03/11/2016	OTROS	ACTIVO	Hospital Naval de Ferrol	
31/03/2017	OTROS	ACTIVO	Hospital Arquitecto Marcide	
01/10/2019	OTROS	ACTIVO	Hospital Arquitecto Marcide	
27/10/2020	OTROS	ACTIVO	Hospital Arquitecto Marcide	
24/02/2021	OTROS	ACTIVO	Hospital Arquitecto Marcide	UROLOGIA
11/11/2021	OTROS	ACTIVO	Hospital Arquitecto Marcide	MEDICINA INTERNA
03/12/2021	OTROS	ACTIVO	Hospital Naval de Ferrol	ENDOCRINOLOGIA Y NUTRICION
28/12/2021	OTROS	ACTIVO	Hospital Naval de Ferrol	Servicio de Medicina Interna

PROXECTOS DE INVESTIGACIÓN DE NEUROLOXÍA

Dr. Aneiros

Estudio COPPADIS, COhort of Patients with Parkinson´s Disease in Spain.

Dr. Llaneza

Estudio TERICARE (Estudio observacional, no intervencionista, para evaluar los cambios en la calidad de vida en pacientes tratados con teriflunomida en práctica clínica habitual).

Estudio LEMVIDA (Estudio observacional, no intervencionista, para evaluar los cambios en la calidad de vida de los pacientes con esclerosis múltiple remitente recurrente tratados con Alemtuzumab (Lemtrada) en condiciones de práctica clínica habitual).

Estudio MAVEN 4 (estudio de evidencia en práctica clínica real, prospectivo no intervencionista, post-autorización, para evaluar la efectividad, la seguridad y los resultados de salud a largo plazo del tratamiento de la esclerosis múltiple recurrente en la práctica clínica de rutina en España con cladribina comprimidos).

Dra. Tuñas

Proyecto SOS-DEMENCIA (Situación de los pacientes con SOSpecha de DEMENCIA cuando acuden al especialista). Análisis de la calidad de atención a los pacientes con sospecha de demencia derivados a las especialidades de neurología y geriatría.

Dra. Doporto:

Proyecto SOS-DEMENCIA (Situación de los pacientes con SOSpecha de DEMENCIA cuando acuden al especialista). Análisis de la calidad de atención a los pacientes con sospecha de demencia derivados a las especialidades de neurología y geriatría.

ACTIVIDADE INVESTIGADORA DEL PERSOAL DE ENFERMARIA

NOME E APELIDOS	CENTRO	TIPO DE COMUNICACIÓN	TITULO	AUTORES	LUGAR, DATAS E EVENTO
Sonia Durán Sierra	Centro de Saúde Ortigueira	Traballo de investigación orixinal	Satisfacción corporal no post-parto e a súa relación coas influencias socioculturais	Clara Pastora Rubio-Muñoz; Sonia Durán-Sierra; Beatriz Sanz-Escribano; Sandra Ortiz-Ortiz; Irene Jiménez-Aguilar.	Publicado na revista Nure en abril de 2021

PUBLICACIONES

Título	Tipo Articulos	Año	ISSN	Revista	Volumen	Número	Páginas
Prepapillary vascular loop-a new classification.	Artículo Original	2021	0950-222X	EYE	35	2	425 - 432
Differences in the Clinical Profile and Management of Atrial Fibrillation According to Gender. Results of the REGISTRO GallEgo Intercéntrico de Fibrilación Auricular (REGUEIFA) Trial	Artículo Original	2021	2077-0383	Journal of Clinical Medicine	10	17	-
Dynamic perspective of the neutrophil-to-lymphocyte ratio in metastatic gastric cancer	Artículo Original	2021	1107-0625	Journal of BUON	26	5	2131 - 2140

Autores	Nº Autores	DOI	PMID	Departamentos Sophos	Autores Sophos	Colaboradores	FI 2020	Quartile
Mansour, Ahmad M. Kozak, Igor Saatci, Ali Osman Ascaso, Francisco J. Broc, Laura Battaglia, Maurizio Olivier, Nuria Gili, Pablo Chhablani, Jay Hedges, Thomas R. Honrubia, Ana Gutierrez, Laura Panozzo, Giacomo Català, Jaime Díaz, Jesús Carreras, Elisa Kadayifcilar, Sibel Al Kahtani, Eman S. Uwaydat, Sami H. Lima, Luiz H. Mansour, Hana A. Khan, Hashim Ali Aaberg, Thomas M. Jr Bovino, Jerald A. Hunyor, Alex P.	24	10.1038/s41433-020-0859-3	32291404	Área Sanitaria de Ferrol / Xerencia da Área de Ferrol / Oftalmoloxía	Nuria Olivier Pascual		3.775	1
Durán-Bobín, O. Elices-Teja, J. González-Melchor, L. Vázquez-Caamaño, M. Fernández-Obanza, E. González-Babarro, E. Cabanas-Grandío, P. Piñeiro-Portela, M. Prada-Delgado, O. Gutiérrez-Feijoo, M. Freire, E. Díaz-Castro, O. Muñiz, J. García-Seara, J. Gonzalez-Juanatey, C.	15	10.3390/jcm10173846	34501295	Área Sanitaria de Ferrol / Xerencia da Área de Ferrol / Cardiología Área Sanitaria de Ourense, Verín e O Barco de Valdeorras / Complexo Hospitalario Universitario de Ourense / Cardiología	Emiliano Patricio Fernandez-Obanza Windscheid Mario Gutierrez Feijoo Evaristo Freire Castroseiros		4.242	1
Castineiras, A. C. Martin, E. G. Montes, A. F. Campos, M. C. Rua, M. C. Fernandez, M. S. Augusto, M. L. P. Lago, N. M. Insua, Y. V. Vazquez, E. B. Camara, J. D. L. Herrero, A. A. Mendez, J. C. M.	13		34761627	Área Sanitaria de Ferrol / Xerencia da Área de Ferrol / Oncología médica Área Sanitaria de Pontevedra e O Salnés / Complexo Hospitalario Universitario de Pontevedra / Oncología médica	Juan Cruz De La Cámara Gómez María Luz Pellón Augusto Antía Cousillas Castiñeiras		2.533	4

Título	Tipo Articulos	Año	ISSN	Revista	Volumen	Número	Páginas
Risk and predictors of surgery in a newly diagnosed cohort of IBD patients in the biologic era: Results from the EpidemIBD study	Comunicaciones a congresos	2021	1873-9946	Journal of Crohns & Colitis	15	Supplement 1	S018 - S020
Real-life use of Oncotype DX Breast Recurrence Score test for the management of patients with node-negative and node-positive breast cancer in the autonomous community of Galicia (Spain)	Comunicaciones a congresos	2021	0923-7534	ANNALS OF ONCOLOGY	32 (Supplement 2)	60P	S46 -
Evaluación económica de revascularización completa y revascularización guiada por ecocardiografía de estrés en el SCACEST con enfermedad multivaso	Artículo Original	2021	0300-8932	Revista Española de Cardiología	74	12	1055-1062 -
Diseño y características basales del estudio REGUEIFA (Registro Gallego Intercéntrico de Fibrilación Auricular)	Artículo Original	2021	2605-1532	REC: CARDIOCLINICS	56	3	197-207 -

Autores	Nº Autores	DOI	PMID	Departamentos Sophos	Autores Sophos	Colaboradores	FI 2020	Quartile
Chaparro, M. Garre, A. Ortiz, A. N. Palomares, Mtdl Rodriguez, C. Riestra, S. Vela, M. Benitez, J. M. Salgado, E. F. Rodriguez, E. S. Hernandez, V. Ferreiro-Iglesias, R. Diaz, A. P. Barrio, J. Huguet, J. M. Arias, L. Martin-Arranz, M. D. Calvet, X. Ginard, D. Alonso-Abreu, I. Fernandez-Salazar, L. Trastoy, P. V. Rivero, M. Vera-Mendoza, I. Vega, P. Navarro, P. Sierra, M. Cabriada, J. L. Aguas, M. Vicente, R. Navarro-Llavat, M. Echarri, A. Gomollon, F. del Rio, E. G. Casanova, M. J. Spicakova, K. de Zarate, J. O. Alonso-Galan, H. Barreiro-de Acosta, M. Gisbert, J. P. Epidem, I. B. D. Study Grp	42	10.1093/ecco-jcc/jja-b075.019		Área Sanitaria de Vigo / IBI - Instituto de Investigación Biomédica de Ourense, Pontevedra y Vigo / Fundación I+D+i CHOP Área Sanitaria de Ferrol / Xerencia da Área de Ferrol / Dixestivo Área Sanitaria de Pontevedra e O Salnés / Complexo Hospitalario Universitario de Pontevedra / Dixestivo	Ana Echarri Piudo Estela Fernández Salgado		9.071	1
Fernandez-Perez, I. Antolin Novoa, S. De Paz Arias, L. Vazquez Tunas, L. Perez Lopez, M. E. Varela Ferreiro, S. Gonzalez Quintas, A. Q. Senin Estor, C. Cueva Banuelos, J. F. Hagen, C. Inglada-Perez, L. Pereiro, D. Calvo-Martinez, L. Carou, I. Iglesias Rey, L. Saenz de Miera, A. Garcia-Caballero, T.	17	10.1016/j.anonc.2021.03.074		Área Sanitaria de Ferrol / Xerencia da Área de Ferrol / Oncoloxía médica Área Sanitaria de Pontevedra e O Salnés / Complexo Hospitalario Universitario de Pontevedra / Oncoloxía médica	Laura De Paz Arias María Lúcia Vázquez Tuñas		32.976	1
Flores-Ríos, X. Calviño-Santos, R. A. Estévez-Loureiro, R. Peteiro-Vázquez, J. Salgado-Fernández, J. Rodríguez-Vilela, A. Franco-Gutiérrez, R. Bouzas-Mosquera, A. Rodríguez-Fernández, J. Á Marzoa-Rivas, R. González-Juanatey, C. Aldama-López, G. Piñón-Esteban, P. Vázquez-González, N. Muñiz-García, J. Vázquez-Rodríguez, J. M.	16	10.1016/j.recesp.2020.09.002	33257214	Área Sanitaria de Ferrol / Xerencia da Área de Ferrol / Cardiología	Raquel Marzoa Rivas Alejandro Rodríguez Vilela		4.753	2
García Seara, J. González Melchor, L. Vázquez Camaño, M. Fernández-Obanza Windcheid, E. Piñeiro Portela, M. González Babarro, E. Cabanas Grandío, P. Durán Bobín, O. Prada Delgado, Ó Elices Teja, J. Freire, E. Gutiérrez Feijoo, M. Díaz Castro, Ó Muñiz, J. González-Juanatey, C.	15	10.1016/j.rcc.2020.10.015		Área Sanitaria de Ferrol / Xerencia da Área de Ferrol / Cardiología Área Sanitaria de Pontevedra e O Salnés / Complexo Hospitalario Universitario de Pontevedra / Cardiología	Miriam Piñeiro Portela Eva González Babarro Emiliano Patricio Fernandez-Obanza Windscheid			

Título	Tipo Artículos	Año	ISSN	Revista	Volumen	Número	Páginas
Metabolic syndrome in psoriatic arthritis seems associated to inflammatory status of the disease	Comunicaciones a congresos	2021	0003-4967	Annals of the rheumatic diseases	80	SUPPL 1	1326 -
COVID-19-associated acute respiratory distress syndrome: Two different methods of oxygenating patients in first and second wave of the pandemic	Comunicaciones a congresos	2021	2197-425X	Intensive Care Medicine Experimental	9	SUPPL 1	-
Sedoanalgesia protocol and delirium in patients admitted with COVID-19-associated acute respiratory distress syndrome (ARDS): Initial experience in a medical Intensive Care Unit (ICU) in a secondary-level university Hospital	Comunicaciones a congresos	2021	2197-425X	Intensive Care Medicine Experimental	9	SUPPL 1	-

Autores	Nº Autores	DOI	PMID	Departamentos Sophos	Autores Sophos	Colaboradores	FI 2020	Quartile
Iniguez, C. L. Mosquera Martinez, J. A. Fernandez-Dominiguez, L. Maceiras-Pan, F. Garcia-Porrúa, C. Guerra-Vazquez, J. L. Quevedo Vila, V. Caeiro-Aguado, M. Lorenzo-Alvarez, J. Pinto Tasende, J. A.	10	https://dx.doi.org/10.1136/annrheumdis-2021-eular.2947		Área Sanitaria de Ferrol / Xerencia da Área de Ferrol / Reumatoloxía	José Luis Guerra Vázquez		19.103	1
Martinez Melgar, J. L. Moreno Lopez, E. Gallego Barbachano, I. Ortega Montes, A. Sanmartin Mantinan, E. De La Campa Gestido, A. Casal Lorenzo, J. Cenoz Osinaga, J. I. Sanchez De Dios, T. Posada Gonzalez, P.	10	10.1186/s40635-021-00413-8		Área Sanitaria de Ferrol / Xerencia da Área de Ferrol / Anestesioloxía e reanimación	Esther Moreno López		ESCI ed.	
Martinez Melgar, J. L. Moreno Lopez, E. Gallego Barbachano, I. Ortega Montes, A. Sanmartin Mantinan, E. De La Campa Gestido, A. Casal Lorenzo, J. Cenoz Osinaga, J. I. Sanchez De Dios, T. Posada Gonzalez, P.	10			Área Sanitaria de Ferrol / Xerencia da Área de Ferrol / Anestesioloxía e reanimación	Esther Moreno López		ESCI ed.	

Título	Tipo Articulos	Año	ISSN	Revista	Volumen	Número	Páginas
--------	----------------	-----	------	---------	---------	--------	---------

Demographic, clinical, and functional determinants of antithrombotic treatment in patients with nonvalvular atrial fibrillation	Artículo Original	2021	1471-2261	BMC Cardiovascular Disorders	21	1	-
---	-------------------	------	-----------	------------------------------	----	---	---

Autores	Nº Autores	DOI	PMID	Departamentos Sophos	Autores Sophos	Colaboradores	FI 2020	Quartile
Mostaza, J. M. Suarez, C. Cepeda, J. M. Manzano, L. Sánchez, D. Lora, F. J. S. Ibañez Bermúdez, F. Jurado Porcel, A. M. Salgado Ordoñez, F. Rivera Civico, F. Díez García, L. F. Jaén Águila, F. Geraldía Lama, M. Peral Gutiérrez-Ceballos, E. Domínguez, A. Astudillo Martín, F. Aguilar, E. Ferrando Vela, J. García Aranda, A. Sánchez Cembellín, M. López Caleyá, J. F. Ruiz, S. Rodríguez Gaspar, M. Conde Martel, A. Hernández Hernández, J. L. Abascal Carrera, I. Pérez del Molino Castellanos, A. Fernández Pérez, E. Martínez Acitores, J. C. Cortes, L. M. S. Abad Manteca, L. Budiño Sánchez, M. Moreno Palomares, J. J. Coca Prieto, I. Muñoz, A. I. Sánchez Castaño, Á Ruiz Ribó, L. Mascaró, J. Morcillo Serra, C. Auguet Quintillá, T. Marimón, F. Fernández Solá, J. Suriñach, J. M. Marchena, P. Riera-Mestre, A. Armario, P. García Bragado, F. del Molino, F. Sacristán, O. Almagro, P. Falgà, C. Rodríguez, F. J. M. Riesco Romero Requena, J. Arévalo Lorigo, J. C. Chiquero Palomo, M. de la Cruz, A. I. Pijerro, A. Fernández Bouza, E. González Soler, J. J. Núñez Fernández, M. J. De La Fuente Aguado, J. Díaz Peromingo, J. A. Fernández Martín, J. Daroca Pérez, R. Castiella Herrero, J. Carreño, M. C. Gómez Cerezo, J. Pontes Navarro, J. C. Varona Arche, J. F. Ferreiro López, D. Muñoz Calvo, B. Casado Cerrada, J. M. Fidalgo Montero, M. P. Casas Rojo, J. M. Herberos, B. Cuevas Tascón, G. Muiño Miguez, A. Marrero Francés, J. Ortega, N. Trujillo, J. Sánchez Álvarez, J. Catalán Ramos, J. I. Fresco Benito, F. J. Anuzita Alegría, A. Teruel, C. Artero Mora, A. Moral, P. Seguí Ripoll, J. M. Bonilla Rovira, F. Maestre Peiro, A. on behalf of the, Perfilar study investigators	90	10.1186/s12872-021-02019-0	34372782	Área Sanitaria de Ferrol / Xerencia da Área de Ferrol / Medicina Interna	Elena Fernández Bouza		2.298	3

Título	Tipo Artículos	Año	ISSN	Revista	Volumen	Número	Páginas
Real-world outcomes for patients with recurrent or metastatic squamous cell carcinoma of the head and neck treated with nivolumab: A Galician multicentric study (Spain)	Comunicaciones a congresos	2021	0732-183X	Journal Of Clinical Oncology	39	15 (Supl.)	3 -
Children with acute food protein-induced enterocolitis syndrome from Spain and Italy usually tolerate all other food groups	Artículo de Opinión	2021	0954-7894	CLINICAL AND EXPERIMENTAL ALLERGY	51	9	1238-1241 -
Beta-blocker exposure and long-term survival in patients with transthyretin amyloid cardiomyopathy	Comunicaciones a congresos	2021	0195-668X	European Heart Journal	42	Supplement 1	1806-1806 -
Impact of biological agents on postoperative complications in inflammatory bowel disease: a multicentre study of GETECCU	Comunicaciones a congresos	2021	1873-9946	Journal of Crohns & Colitis	15	SUPPL 1	S345-S346 -
Dacriocistorrinostomía endoscópica. Resultados en 172 pacientes	Artículo Original	2021	0187-4519	Revista mexicana de oftalmología	95	4	137-141 -

Autores	Nº Autores	DOI	PMID	Departamentos Sophos	Autores Sophos	Colaboradores	FI 2020	Quartile
Rey, L. I. Simo, R. V. Losada, S. A. Arroyo, F. R. G. Pena, C. Maseda, A. C. Vence, G. H. Diaz, A. M. Garcia-Gomez, J. Rua, M. C. Rivas, M. C. Medina, A.	12	10.1200/JCO.2021.39.15_suppl.e18002		Área Sanitaria de Ferrol / Xerencia da Área de Ferrol / Oncoloxía médica	María del Rocío Vilchez Simo			
Argiz, L. Infante, S. Machinena, A. Bracamonte, T. Echeverria, L. Prieto, A. Garriga, T. Vila, L. Gonzalez-Delgado, P. Garcia-Magan, C. Garcia, E. Carballeira, I. Vazquez-Cortes, S. Mori, F. Barni, S. Arasi, S. Pascal, M. Boyle, R. J. Vazquez-Ortiz, M. network, BIOFPIES study	20	10.1111/cea.13894	33960041	Área Sanitaria de Ferrol / Xerencia da Área de Ferrol / Pediatría Área Sanitaria de Santiago de Compostela e Barbanza / Complexo Hospitalario Universitario de Santiago / Pediatría	Iria Carballeira González Carlos García Magán Manuel Emilio García Fernández			
Barge-Caballero, G. Caballero, E. B. Lopez-Perez, M. Bilbao-Quesada, R. Gonzalez-Babarro, E. Gomez-Otero, I. Lopez-Lopez, A. Gutierrez-Feijoo, M. Varela-Roman, A. Gonzalez-Juanatey, C. Diaz-Castro, O. Crespo-Leiro, M.	12			Área Sanitaria de Ferrol / Xerencia da Área de Ferrol / CardioloXía	Manuel López Pérez		29.983	1
García, M. J. G. Rivero, M. Miranda-Bautista, J. Bastonrey, I. Mesonero, E. Leo-Carnerero, E. Casas-Deza, D. Fernandez, C. C. Martin-Cardona, A. El Hajra, I. Hernandez-Aretxabaleta, N. Perez-Martinez, I. Fuentes-Valenzuela, E. Jimenez, N. de Celix, C. R. Gutierrez, A. Ferrer, C. S. Huguer, J. M. Fernandez-Cloter, A. Gonzalez-Vivo, M. Del Val, B. Castro-Poceiro, J. Melcarne, L. Duenas, C. Izquierdo, M. Monfort, D. Bouhmidi, A. De la Piscina, P. R. Romero, E. Molina, G. Zorrilla, J. Calvino-Suarez, C. Sanchez, E. Nunez, A. Sierra, O. Castro, B. Zabana, Y. Gonzalez-Partida, I. Chaparro, M. Gisbert, J. P. Young Grp, Geteccu	40	10.1093/ecco-jcc/jjaab076.443		Área Sanitaria de Ferrol / Xerencia da Área de Ferrol / Dixestivo	Gema Molina Arriero		9.071	1
Pablos-Buitrón, E. Martínez-Morán, A. Lage-Fernández, J. Cerdeira-Pena, P. Pérez-Varela, V.	5	10.24875/RM OE.M21000172		Área Sanitaria de Ferrol / Xerencia da Área de Ferrol / Otorrinolaringoloxía	Eva Pablos Buitron			

Título	Tipo Artículos	Año	ISSN	Revista	Volumen	Número	Páginas
Prevalence of castration-resistant prostate cancer (CRPC) of unknown metastatic status in the real-world setting: The AfrODiTA study	Comunicaciones a congresos	2021	0923-7534	ANNALS OF ONCOLOGY	32	Supplement 5	S646 - S646

Predictors of Loss of Functional Independence in Parkinson's Disease: Results from the COPPADIS Cohort at 2-Year Follow-Up and Comparison with a Control Group.	Artículo Original	2021	2075-4418	Diagnostics (Basel)	11	10	1801 - 1801
---	-------------------	------	-----------	---------------------	----	----	-------------

Autores	Nº Autores	DOI	PMID	Departamentos Sophos	Autores Sophos	Colaboradores	FI 2020	Quartile
Rodrigo-Aliaga M. Alvarez-Ossorio J.L. Rodriguez-Alonso A. Garcia Garcia-Porrero A. Quesada-Garcia A. Munoz del Toro J. Rodriguez-Antolin A.	7	10.1016/j.jan-nonc.2021.08.1115		Área Sanitaria de Ferrol / Xerencia da Área de Ferrol / Uroloxía	Andrés Rodríguez Alonso		32.976	1
Santos García, Diego de Deus Fonticoba, Teresa Cores Bartolomé, Carlos Naya Ríos, Lucía García Roca, Lucía Martínez Miró, Cristina Canfield, Hector Jesús, Silvia Aguilar, Miquel Pastor, Pau Cosgaya, Marina García Caldentey, Juan Caballol, Nuria Legarda, Inés Hernández Vara, Jorge Cabo, Iria López Manzanares, Lydia González Aramburu, Isabel Ávila Rivera, María A. Gómez Mayordomo, Víctor Nogueira, Víctor Puente, Víctor Dotor, Julio Borrué, Carmen Solano Vila, Berta Álvarez Saucó, María Vela, Lydia Escalante, Sonia Cubo, Esther Carrillo Padilla, Francisco Martínez Castrillo, Juan C. Sánchez Alonso, Pilar Alonso Losada, María G. López Ariztegui, Nuria Gastón, Itziar Kulisevsky, Jaime Blázquez Estrada, Marta Seijo, Manuel Rúa Martínez, Javier Valero, Caridad Kurtis, Mónica de Fábregues, Oriol González Ardura, Jessica Alonso Redondo, Ruben Ordás, Carlos López Díaz, Luis M. McAfee, Darrian Martinez-Martin, Pablo Mir, Pablo Group, Coppadis Study	50	10.3390/diagnostics11101801	34679503	Área Sanitaria de Ferrol / Xerencia da Área de Ferrol / Neuroloxía	Teresa De Deus Fonticoba	Aida Pérez Fuertes Angel Manuel Aneiros Díaz Ester Suárez Castro María Luisa Rodríguez Méndez Alba María Novo Amado Aurora Cortina Fernández Ana María Golpe Díaz Héctor Canfield Medina	3.706	2

Título	Tipo Artículos	Año	ISSN	Revista	Volumen	Número	Páginas
--------	----------------	-----	------	---------	---------	--------	---------

Predictors of Global Non-Motor Symptoms Burden Progression in Parkinson's Disease. Results from the COPPADIS Cohort at 2-Year Follow-Up.

Artículo Original

2021

2075-4426

JOURNAL OF PERSONALIZED MEDICINE

11

7

-

Autores	Nº Autores	DOI	PMID	Departamentos Sophos	Autores Sophos	Colaboradores	FI 2020	Quartile
Santos-García, Diego de Deus, Teresa Cores, Carlos Canfield, Hector Paz González, Jose M. Martínez Miró, Cristina Valdés Aymerich, Lorena Suárez, Ester Jesús, Silvia Aguilar, Miquel Pastor, Pau Planellas, Lluís Cosgaya, Marina García Caldentey, Juan Caballol, Nuria Legarda, Ines Hernández-Vara, Jorge Cabo, Iria López Manzanares, Lydia González Aramburu, Isabel Ávila Rivera, María A. Catalán, María J. Nogueira, Victor Puente, Victor Dotor, Julio Borrué, Carmen Solano, Berta Álvarez Sauco, María Vela, Lydia Escalante, Sonia Cubo, Esther Carrillo, Francisco Martínez Castrillo, Juan C. Sánchez Alonso, Pilar Alonso, Gemma López Ariztegui, Nuria Gastón, Itziar Kulisevsky, Jaime Blázquez, Marta Seijo, Manuel Rúa Martínez, Javier Valero, Caridad Kurtis, Monica de Fábregues, Oriol Ardura, Jessica Alonso, Ruben Ordás, Carlos López Díaz, Luis M. McAfee, Darrian Martinez-Martin, Pablo Mir, Pablo Group, Copadis Study	51	10.3390/jpm11070626	34209166	Área Sanitaria de Ferrol / Xerencia da Área de Ferrol / Neuroloxía	Teresa De Deus Fonticoba Ester Suárez Castro Héctor Canfield Medina	Angel Manuel Aneiros Díaz Aurora Cortina Fernández	4.945	1

Título	Tipo Articulos	Año	ISSN	Revista	Volumen	Número	Páginas
Predictors of clinically significant quality of life impairment in Parkinson's disease.	Artículo Original	2021	2373-8057	NPJ PARKINSONS DISEASE	7	1	118 -
Prediction of survival in patients with advanced, refractory colorectal cancer in treatment with trifluridine/tipiracil: real-world vs clinical trial data.	Artículo Original	2021	2045-2322	Scientific Reports	11	1	14321 -
Post-COVID-19 functional status six-months after hospitalization.	Artículo de Opinión	2021	0163-4453	JOURNAL OF INFECTION	82	4	e31 - e33

Autores	Nº Autores	DOI	PMID	Departamentos Sophos	Autores Sophos	Colaboradores	FI 2020	Quartile
Santos García, Diego de Deus Fonticoba, Teresa Cores, Carlos Muñoz, Guillermo Paz González, Jose M. Martínez Miró, Cristina Suárez, Ester Jesús, Silvia Aguilar, Miquel Pastor, Pau Planellas, Lluís Cosgaya, Marina García Caldentey, Juan Caballol, Nuria Legarda, Inés Hernández Vara, Jorge Cabo, Iria López Manzanares, Luis González Aramburu, Isabel Ávila Rivera, María A. Catalán, María J. Nogueira, Víctor Puente, Víctor Ruíz de Arcos, María Borrué, Carmen Solano Vila, Berta Álvarez Saucó, María Vela, Lydia Escalante, Sonia Cubo, Esther Carrillo Padilla, Francisco Martínez Castrillo, Juan C. Sánchez Alonso, Pilar Alonso Losada, María G. López Ariztegui, Nuria Gastón, Itziar Clavero, Pedro Kulisevsky, Jaime Blázquez Estrada, Marta Seijo, Manuel Rúa Martínez, Javier Valero, Caridad Kurtis, Mónica de Fábregues, Oriol González Ardura, Jessica Ordás, Carlos López Díaz, Luis M. McAfee, Darrian Martínez-Martin, Pablo Mir, Pablo	50	10.1038/s41531-021-00256-w	34916528	Área Sanitaria de Ferrol / Xerencia da Área de Ferrol / Neuroloxía	Teresa De Deus Fonticoba Ester Suárez Castro	Aida Pérez Fuertes Angel Manuel Aneiros Díaz María Luisa Rodríguez Méndez Ana María Golpe Díaz Héctor Canfield Medina	8.651	1
Fernández Montes, Ana Carmona-Bayonas, Alberto Jiménez-Fonseca, Paula Vázquez Rivera, Francisca Martínez Lago, Nieves Covela Rúa, Marta Cousillas Castiñeiras, Antía Gonzalez Villarroel, Paula De la Cámara Gómez, Juan Méndez, José Carlos Méndez Carriles Fernández, Carmen Sanchez Cánovas, Manuel Garcia García, Teresa	13	10.1038/s41598-021-93732-5	34253805	Área Sanitaria de Ferrol / Xerencia da Área de Ferrol / Oncoloxía médica	Juan Cruz De La Cámara Gómez		4.38	1
Taboada, Manuel Cariñena, Agustín Moreno, Esther Rodríguez, Nuria Domínguez, María Jesús Casal, Ana Riveiro, Vanessa Díaz-Vieito, María Valdés, Luis Álvarez, Julián Seoane-Pillado, Teresa	11	10.1016/j.jinf.2020.12.022	33373650	Área Sanitaria de Ferrol / Xerencia da Área de Ferrol / Anestesiología e reanimación	Esther Moreno López		6.072	1

Título	Tipo Articulos	Año	ISSN	Revista	Volumen	Número	Páginas
Determinación plasmática de neurofilamentos como biomarcador en la esclerosis múltiple: conclusiones del foro EMotion	Artículo Original	2021	0210-0010	REVISTA DE NEUROLOGIA	73	3	101 - 110
Perampanel effectiveness and safety as early add-on treatment for focal-onset seizures: PEREAGAL study	Artículo Original	2021	0920-1211	EPILEPSY RESEARCH	172	.	-
People living with type 1 diabetes point of view in COVID-19 times (COVIDT1 study): Disease impact, health system pitfalls and lessons for the future.	Artículo Original	2021	0168-8227	DIABETES RESEARCH AND CLINICAL PRACTICE	171	108547	-
Enfermedad de Parkinson	Artículo de Revisión	2021	1577-8843	KRANION	16	2	39 - 50

Autores	Nº Autores	DOI	PMID	Departamentos Sophos	Autores Sophos	Colaboradores	FI 2020	Quartile
Meca-Lallana, V. Rodríguez-Antigüedad, A. Llana, M. A. Meca-Lallana, J. E.	4	10.33588/rn.7303.2020691	34291447	Área Sanitaria de Ferrol / Xerencia da Área de Ferrol / Neuroloxía	Miguel Ángel Llana González		0.87	1
Rodríguez-Osorio, X. Lema-Facal, T. Rubio-Nazabal, E. Castro-Vilanova, M. D. Pato-Pato, A. Abella-Corral, J. Corredera, E. López-Ferreiro, A. Puy-Núñez, A. López-González, F. J.	10	10.1016/j.epl.2021.10.6570	33621770	Área Sanitaria de Ferrol / Xerencia da Área de Ferrol / Neuroloxía	Javier Abella Corral		3.045	1
Tejera-Perez, Cristina Moreno-Pérez, Óscar Rios, Jose Reyes-García, Rebeca	4	10.1016/j.dia.2020.10.8547	33278422	Área Sanitaria de Ferrol / Xerencia da Área de Ferrol / Endocrinoloxía	Cristina Tejera Pérez		5.602	1
Roca L.G. Rios L.N. Sucarrats G.M. Medina H.C. Garcia D.S.	5	10.24875/KRANIO.N.M2100002		Área Sanitaria de Ferrol / Xerencia da Área de Ferrol / Neuroloxía	Héctor Canfield Medina			

Título	Tipo Articulos	Año	ISSN	Revista	Volumen	Número	Páginas
--------	----------------	-----	------	---------	---------	--------	---------

Obstetric Outcomes of SARS-CoV-2 Infection in Asymptomatic Pregnant Women.	Artículo Original	2021	1999-4915	Viruses-Basel	13	1	-
--	-------------------	------	-----------	---------------	----	---	---

Autores	Nº Autores	DOI	PMID	Departamentos Sophos	Autores Sophos	Colaboradores	FI 2020	Quartile
Cruz-Lemini, Monica Ferriols Perez, Elena de la Cruz Conty, Maria Luisa Caño Aguilar, Africa Encinas Pardi- lla, Maria Begoña Prats Ro- dríguez, Pilar Muner Hernando, Marta Forcen Ace- bal, Laura Pintado Recarte, Pilar Medina Mallen, Maria Del Carmen Perez Perez, No- elia Canet Rodriguez, Judit Villalba Yarza, Ana Nieto Ve- lasco, Olga Del Barrio Fernan- dez, Pablo Guillermo Orizales Lago, Carmen Maria Marcos Puig, Beatriz Muñoz Abe- llana, Begoña Fuentes Ricoy, Laura Rodriguez Vicente, Agueda Janeiro Freire, Maria Jesus Alfernez Alvarez-Mallo, Macarena Casanova Pedraz, Cristina Alomar Mateu, Ono- fre Lesmes Heredia, Cristina Wizner de Alva, Juan Carlos Posadas San Juan, Alma Macia Badia, Montserrat Al- varez Colomo, Cristina San- chez Muñoz, Antonio Pratcorona Alicart, Laia Alonso Saiz, Ruben Lopez Rodriguez, Monica Barban- cho Lopez, Maria Carmen Meca Casbas, Marta Ruth Va- querizo Ruiz, Oscar Moran Antolin, Eva Nuñez Valera, Maria Jose Fernandez Fer- nandez, Camino Tubau Nava- rra, Albert Cano Garcia, Alejandra Maria Soldevilla Perez, Susana Gattaca Aba- solo, Irene Adanez Garcia, Jose Puertas Prieto, Alberto Ostos Serna, Rosa Guadix Martin, Maria Del Pilar Cata- lina Coello, Monica Espuelas Malon, Silvia Sainz Bueno, Jose Antonio Granell Esco- bar, Maria Reyes Cruz Mel- guizo, Sara Martinez Perez, Oscar Group, On Behalf Of The Spanish Obstetric Emer- gency	54	10.339 0/v130 10112	334 6762 9	Área Sanitaria de Ferrol / Xerencia da Área de Ferrol / Xinecoloxía e Obstetricia	Laura Fuentes Ricoy		5.04 8	2

Título	Tipo Articulos	Año	ISSN	Revista	Volumen	Número	Páginas
Sistema de notificación y aprendizaje para la seguridad del paciente (SINASP): situación actual en atención primaria de Ferrol.	Artículo Original	2021	1135-5727	Revista Española de Salud Pública	95	.	-
Hiperpigmentación similar a nevo Spilus en un paciente con dermatosis terra firme	Artículo Original	2021	0213-9251	Piel	36	6	426 - 428
Mechanical ventilation in Spain, 1998-2016: Epidemiology and outcomes.	Artículo Original	2021	0210-5691	Medicina Intensiva	45	1	mar-13
Leading Factors for Weight Gain during COVID-19 Lockdown in a Spanish Population: A Cross-Sectional Study.	Artículo Original	2021	2072-6643	Nutrients	13	3	-

Autores	Nº Autores	DOI	PMID	Departamentos Sophos	Autores Sophos	Colaboradores	FI 2020	Quartile
Castro Matesanz, Bruno Tizón-Bouza, Eva Pesado- Cartelle, José Ángel	3		349 080 33	Consellería de Sanidade / SERGAS / Área Sanitaria de Ferrol Área Sanitaria de Ferrol / Atención Primaria / CON- SULTORIO O VAL (NARON)	Eva Tizón Bouza José Pesado Cartelle Bruno Castro Mate- sanz		0.756	4
Monteagudo B. Leon-Muinos E. Gil-Pallares P. Usero-Bar- cena T.	4	10.101 6/j.pie 1.2020 .07.01 5		Área Sanitaria de Ferrol / Atención Primaria / CEN- TRO SAUDE NARON (NARON) Área Sanitaria de Ferrol / Xerencia da Área de Ferrol / Dermatoloxía	Benigno Monteagudo Sánchez Elvira León Muiños Teresa Usero Bárcena Pedro Gil Pallares			
Peñuelas, O. Frutos-Vivar, F. Muriel, A. Mancebo, J. García- Jiménez, A. de Pablo, R. Va- lledor, M. Ferrer, M. León, M. Quiroga, J. M. Temprano, S. Vallverdú, I. Fernández, R. Gordo, F. Anzueto, A. Este- ban, A.	16	10.101 6/j.me din.20 20.04. 024	3272 348 3	Área Sanitaria de Ferrol / Xerencia da Área de Ferrol / Medicina intensiva	Antonio García Jimé- nez		2.491	3
Sánchez, Enric Lecube, Al- bert Bellido, Diego Monereo, Susana Malagón, María M. Ti- nahones, Francisco J. Obe- sity, On Behalf Of The Spanish Society For The Study Of	6	10.339 0/nu13 0308 94	338 0198 9	Área Sanitaria de Ferrol / Xerencia da Área de Ferrol / Endocrinoloxía	Diego Bellido Gue- rrero		5.719	1

Título	Tipo Articulos	Año	ISSN	Revista	Volumen	Número	Páginas
--------	----------------	-----	------	---------	---------	--------	---------

Incidence, Clinical Characteristics and Management of Inflammatory Bowel Disease in Spain: Large-Scale Epidemiological Study.

Artículo Original

2021

2077-0383

Journal of Clinical Medicine

10

13

-

Autores	Nº Autores	DOI	PMID	Departamentos Sophos	Autores Sophos	Colaboradores	FI 2020	Quartile
Chaparro, María Garre, Ana Núñez Ortiz, Andrea Diz-Lois Palomares, María Teresa Rodríguez, Cristina Riestra, Sabino Vela, Milagros Benítez, José Manuel Fernández Salgado, Estela Sánchez Rodríguez, Eugenia Hernández, Vicent Ferreiro-Iglesias, Rocío Ponferrada Díaz, Ángel Barrio, Jesús Huguet, José María Sicilia, Beatriz Martín-Arranz, María Dolores Calvet, Xavier Ginard, Daniel Alonso-Abreu, Inmaculada Fernández-Salazar, Luis Varela Trastoy, Pilar Rivero, Montserrat Vera-Mendoza, Isabel Vega, Pablo Navarro, Pablo Sierra, Mónica Cabriada, José Luis Aguas, Mariam Vicente, Raquel Navarro-Llavat, Mercè Echarrí, Ana Gomollón, Fernando Guerra Del Río, Elena Piñero, Concepción Casanova, María José Spicakova, Katerina Ortiz de Zarate, Jone Torrella Cortés, Emilio Gutiérrez, Ana Alonso-Galán, Horacio Hernández-Martínez, Álvaro Marrero, José Miguel Lorente Poyatos, Rufo Calafat, Margalida Martí Romero, Lidia Robledo, Pilar Bosch, Orencio Jiménez, Nuria Esteve Comas, María Duque, José María Fuentes Coronel, Ana María Josefa Sampedro, Manuela Sesé Abizanda, Eva Herreros Martínez, Belén Pozzati, Liliana Fernández Rosáenz, Hipólito Crespo Suarez, Belén López Serrano, Pilar Lucendo, Alfredo J. Muñoz Vicente, Margarita Bermejo, Fernando Ramírez Palanca, José Joaquín Menacho, Margarita Carmona, Amalia Camargo, Raquel Torra Alsina, Sandra Maroto, Nuria Nerín de la Puerta, Juan Castro, Elena Marín-Jiménez, Ignacio Botella, Belén Sapiña, Amparo Cruz, Noelia Forcelledo, José Luis F. Bouhmidí, Abdel Castaño-Milla, Carlos Opio, Verónica Nicolás, Isabel Kutz, Marcos Abraldes Bechiarelli, Alfredo Gordillo, Jordi Ber, Yolanda Torres Domínguez, Yolanda Novella Durán, María Teresa Rodríguez Mondéjar, Silvia Martínez-Cerezo, Francisco J. Kollé, Lilyan Sabat, Miriam Ledezma, Cesar Iyo, Eduardo Roncero, Óscar Irisarri, Rebeca Lluís, Laia Blázquez Gómez, Isabel Zapata, Eva María José Alcalá, María Martínez Pascual, Cristina Montealegre, María Mata, Laura Monrobel, Ana Hernández Camba, Alejandro Hernández, Luis Tejada, María Mir, Alberto Galve, María Luisa Soler, Marta Hervías, Daniel Gómez-Valero, José Antonio Barreiro-de Acosta, Manuel Rodríguez-Artalejo, Fernando García-Esquinas, Esther Gisbert, Javier P. Getteccu, On Behalf Of The EpidemIBD Study Group Of	113	10.3390/jcm10132885	34209680	Área Sanitaria de Ferrol / Xerencia da Área de Ferrol / Dixestivo	Ana Echarrí Piudo		4.242	1

Título	Tipo Articulos	Año	ISSN	Revista	Volumen	Número	Páginas
In vivo cholinergic basal forebrain degeneration and cognition in Parkinson's disease: Imaging results from the COPPADIS study.	Artículo Original	2021	1353-8020	PARKINSONISM & RELATED DISORDERS	88	.	68 - 75
Importancia de las lesiones cutáneas benignas transitorias en el recién nacido y su diagnóstico diferencial	Artículo Original	2021	0213-9251	Piel	36	7	458 - 465
Impact of the COVID-19 pandemic on tuberculosis management in Spain.	Artículo Original	2021	1201-9712	INTERNATIONAL JOURNAL OF INFECTIOUS DISEASES	108	.	300 - 305

Autores	Nº Autores	DOI	PMID	Departamentos Sophos	Autores Sophos	Colaboradores	FI 2020	Quartile
Grothe, Michel J. Labrador-Espinosa, Miguel A. Jesús, Silvia Macías-García, Daniel Adarmes-Gómez, Astrid Carrillo, Fátima Camacho, Elena Iglesias Franco-Rosado, Pablo Lora, Florinda Roldán Martín-Rodríguez, Juan Francisco Barberá, Miquel Aguilar Pastor, Pau Arroyo, Sonia Escalante Vila, Berta Solano Foraster, Anna Cots Martínez, Javier Ruiz Padilla, Francisco Carrillo Morlans, Mercedes Pueyo Aramburu, Isabel González Ceberio, Jon Infante Vara, Jorge Hernández de Fábregues-Boixar, Oriol de Deus Fonticoba, Teresa Pascual-Sedano, Berta Kulisevsky, Jaime Martínez-Martín, Pablo Santos-García, Diego Mir, Pablo	28	10.1016/j.parkrel-dis.2021.05.027	34144230	Área Sanitaria de Ferrol / Xerencia da Área de Ferrol / Neuroloxía	Teresa De Deus Fonticoba		4.891	1
Monteagudo B. Leon-Muinos E. Gil-Pallares P. Vilas-Sueiro A.	4	10.1016/j.pie.2020.07.021		Área Sanitaria de Ferrol / Atención Primaria / CENTRO SAUDE PONTEDEUME (PONTEDEUME) Área Sanitaria de Ferrol / Xerencia da Área de Ferrol / Dermatoloxía	Benigno Monteagudo Sánchez Elvira León Muiños Alejandro Vilas Sueiro Pedro Gil Pallares			
Aznar, M. L. Espinosa-Pereiro, J. Saborit, N. Jové, N. Sánchez Martínez, F. Pérez-Recio, S. Vitoria, A. Sanjoaquin, I. Gallardo, E. Llenas-García, J. Pomar, V. García, I. O. Cacho, J. Goncalves De Freitas, Lisbeth San Martin, J. V. García Rodríguez, J. F. Jiménez-Fuentes, M. Á De Souza-Galvao, M. L. Tórtola, T. Zules, R. Molina, I. Sánchez-Montalvá, Adrián	22	10.1016/j.ijid.2021.04.075	33930543	Área Sanitaria de Ferrol / Xerencia da Área de Ferrol / Medicina Interna	José Francisco García Rodríguez		3.623	2

Título	Tipo Articulos	Año	ISSN	Revista	Volumen	Número	Páginas
--------	----------------	-----	------	---------	---------	--------	---------

Impact of Biological Agents on Postsurgical Complications in Inflammatory Bowel Disease: A Multicentre Study of Geteccu.

Artículo Original

2021

2077-0383

Journal of Clinical Medicine

10

19

-

Autores	Nº Autores	DOI	PMID	Departamentos Sophos	Autores Sophos	Colaboradores	FI 2020	Quartile
García, María José Rivero, Montserrat Miranda-Bautista, José Bastón-Rey, Iria Mesonero, Francisco Leo-Carneiro, Eduardo Casas-Deza, Diego Cagigas Fernández, Carmen Martín-Cardona, Albert El Hajra, Ismael Hernández-Aretxabaleta, Nerea Pérez-Martínez, Isabel Fuentes-Valenzuela, Esteban Jiménez, Nuria Rubín de Célix, Cristina Gutiérrez, Ana Suárez Ferrer, Cristina Huguet, José María Fernández-Clotet, Agnes González-Vivó, María Del Val, Blanca Castro-Poceiro, Jesús Melcarne, Luigi Dueñas, Carmen Izquierdo, Marta Monfort, David Bouhmidi, Abdel Ramírez De la Piscina, Patricia Romero, Eva Molina, Gema Zorrilla, Jaime Calvino-Suárez, Cristina Sánchez, Eugenia Nuñez, Andrea Sierra, Olivia Castro, Beatriz Zabana, Yamile González-Partida, Irene De la Maza, Saioa Castaño, Andrés Nájera-Muñoz, Rodrigo Sánchez-Guillén, Luis Riat Castro, Micaela Rueda, José Luis Benítez, José Manuel Delgado-Guillena, Pedro Tardillo, Carlos Peña, Elena Frago-Larramona, Santiago Rodríguez-Grau, María Carmen Plaza, Rocío Pérez-Galindo, Pablo Martínez-Cadilla, Jesús Menchén, Luis Barreiro-De Acosta, Manuel Sánchez-Aldehuelo, Rubén De la Cruz, María Dolores Lamuela, Luis Javier Marín, Ignacio Nieto-García, Laura López-San Román, Antonio Herrera, José Manuel Chapparro, María Gisbert, Javier P. Geteccu, On Behalf Of The Young Group Of	64	10.3390/jcm10194402	34640421	Área Sanitaria de Ferrol / Xerencia da Área de Ferrol / Dixestivo	Gema Molina Arriero		4.242	1

Título	Tipo Articulos	Año	ISSN	Revista	Volumen	Número	Páginas
--------	----------------	-----	------	---------	---------	--------	---------

Identifying comorbidities and lifestyle factors contributing to the cognitive profile of early Parkinson's disease.	Artículo Original	2021	1471-2377	BMC Neurology	21	1	-
---	-------------------	------	-----------	---------------	----	---	---

Frequency, risk factors, and outcomes of hospital readmissions of COVID-19 patients.	Artículo Original	2021	2045-2322	Scientific Reports	11	1	13733 -
--	-------------------	------	-----------	--------------------	----	---	---------

Autores	Nº Autores	DOI	PMID	Departamentos Sophos	Autores Sophos	Colaboradores	FI 2020	Qua- tile
Martínez-Horta, Saul Bejr-Kasem, Helena Horta-Barba, Andrea Pascual-Sedano, Berta Santos-García, Diego de Deus-Fonticoba, Teresa Jesús, Silvia Aguilar, Miquel Planellas, Lluís García-Caldentey, Juan Caballol, Nuria Vives-Pastor, Bárbara Hernández-Vara, Jorge Cabo-Lopez, Iria López-Manzanares, Lydia González-Aramburu, Isabel Ávila-Rivera, Maria Asunción Catalán, Maria Jose López-Díaz, Luis Manuel Puente, Victor García-Moreno, Jose Manuel Borrué, Carmen Solano-Vila, Berta Álvarez-Sauco, Maria Vela, Lydia Escalante, Sonia Cubo, Esther Carrillo-Padilla, Francisco Martínez-Castrillo, Juan Carlos Sánchez-Alonso, Pilar Alonso-Losada, Maria Gema López-Ariztegui, Nuria Gastón, Itziar Blázquez-Estrada, Marta Seijo-Martínez, Manual Rúa-Martínez, Javier Valero-Merino, Caridad Kurtis, Monica de Fábregues-Boixar, Oriol González-Ardura, Jessica Prieto-Jurczynska, Cristina Martinez-Martin, Pablo Mir, Pablo Kulisevsky, Jaime	44	10.1186/s12883-021-02485-1	34879838	Área Sanitaria de Ferrol / Xerencia da Área de Ferrol / Neuroloxía	Teresa De Deus Fonticoba		2.474	3
Ramos-Martínez, Antonio Parra-Ramírez, Lina Marcela Morrás, Ignacio Carnevali, María Jiménez-Ibañez, Lorena Rubio-Rivas, Manuel Arnalich, Francisco Beato, José Luis Monge, Daniel Asín, Uxua Suárez, Carmen Freire, Santiago Jesús Méndez-Bailón, Manuel Perales, Isabel Loureiro-Amigo, José Gómez-Belda, Ana Belén Pesqueira, Paula María Gómez-Huelgas, Ricardo Mella, Carmen Díez-García, Luis Felipe Fernández-Sola, Joaquim González-Ferrer, Ruth Aroza, Marina Antón-Santos, Juan Miguel Bermejo, Carlos Lumbreras	25	10.1038/s41598-021-93076-0	34215803	Área Sanitaria de Ferrol / Xerencia da Área de Ferrol / Medicina Interna	Carmen Mella Perez		4.38	1

Título	Tipo Articulos	Año	ISSN	Revista	Volumen	Número	Páginas
Frequency of lower extremity artery disease in type 2 diabetic patients using pulse oximetry and the ankle-brachial index.	Artículo Original	2021	1449-1907	International Journal of Medical Sciences	18	13	2776 - 2782
First Case of Parkinsonian-Pyramidal Syndrome Associated with a TBK1 Mutation	Artículo Original	2021	0885-3185	MOVEMENT DISORDERS	36	2	523 - 525
Resumen ejecutivo: Documento de posicionamiento: evaluación y manejo de la hipoglucemia en el paciente con diabetes mellitus 2020. Grupo de Trabajo de Diabetes Mellitus de la Sociedad Española de Endocrinología y Nutrición	Artículo de Opinión	2021	2530-0180	ENDOCRINOLOGIA, DIABETES Y NUTRICION	68	4	270 - 276
Evaluación morfofuncional del estado nutricional de los pacientes: un nuevo enfoque	Artículo Original	2021	0212-1611	Nutricion Hospitalaria	38	3	592 - 600
Pseudoangiomatosis eruptiva, un caso de aparición en el adulto	Artículo Original	2021	0213-9251	Piel	36	4	270 - 272
Características epidemiológicas y eventos adversos de los pacientes con artritis psoriásica en tratamiento con terapias biológicas en Galicia	Artículo Original	2021	1699-258X	Reumatología Clínica	17	3	150 - 154

Autores	Nº Autores	DOI	PMID	Departamentos Sophos	Autores Sophos	Colaboradores	FI 2020	Quartile
Abián, Mosquera-Fernández Vanesa, Balboa-Barreiro Diego, Bellido-Guerrero Manuel, González-Sagrado María, Vale-Carrodegas Raquel, Veiga-Seijo Cristina, González-Martín	7	10.7150/ijms.58907	34220305	Consellería de Sanidade / SERGAS / Área Sanitaria de Ferrol Área Sanitaria de Ferrol / Xerencia da Área de Ferrol / Endocrinoloxía	Diego Bellido Guerrero María Vale Carrodegas		3.738	2
Santos-García, Diego Pozojovic, Jelena de Deus Fonticoba, Teresa Kurtis, Mónica Gamez, Josep Klein, Christine Monje, Mariana H. G. Westenberger, Ana	8	10.1002/mds.28405	33245169	Área Sanitaria de Ferrol / Xerencia da Área de Ferrol / Neuroloxía Área Sanitaria de A Coruña e Cee / Complexo Hospitalario Universitario A Coruña / Neuroloxía	Diego Santos García María Teresa Abalde Pintos		10.338	1
Reyes-García, Rebeca Mezquita-Raya, Pedro Moreno-Pérez, Óscar Muñoz-Torres, Manuel Merino-Torres, Juan Francisco Márquez Pardo, Rosa Jódar-Gimeno, Esteban Escalada San Martín, Javier Gargallo-Fernández, Manuel Soto-Gonzalez, Alfonso González Pérez de Villar, Noemí Bellido Guerrero, Diego Gómez-Peralta, Fernando de Luis Román, Daniel López de la Torre Casares, Martín	15	10.1016/j.endinu.2020.08.007	33422450	Área Sanitaria de Ferrol / Xerencia da Área de Ferrol / Endocrinoloxía	Diego Bellido Guerrero		1.417	4
García Almeida, José Manuel García García, Cristina Vegas Aguilar, Isabel María Bellido Castañeda, Virginia Bellido Guerrero, Diego	5	10.20960/nh.03378	33749304	Área Sanitaria de Ferrol / Xerencia da Área de Ferrol / Endocrinoloxía	Diego Bellido Guerrero		1.057	4
Gonzalez Moure C. Pena Lopez S. Vilas Sueiro A. Monteagudo Sanchez B.	0	10.1016/j.piel.2020.04.016		Área Sanitaria de Ferrol / Xerencia da Área de Ferrol / Dermatoloxía	Benigno Monteagudo Sánchez Alejandro Vilas Sueiro Sandra Peña López Carlota González Moure			
García Porrúa, Carlos Maceiras Pan, Francisco José Mosquera Martínez, José Antonio Carmona, Loreto Correa Rey, Blanca Fernández Domínguez, Luis Álvarez Rivas, María Noelia Pinto Tasende, José Antonio	8	10.1016/j.reuma.2019.04.006	31257022	Área Sanitaria de Ferrol / Xerencia da Área de Ferrol / Reumatoloxía	Blanca Correa Rey		ESCI ed.	

Título	Tipo Articulos	Año	ISSN	Revista	Volumen	Número	Páginas
Encountering Parents Who Are Hesitant or Reluctant to Vaccinate Their Children: A Meta-Ethnography.	Artículo de Revisión	2021	1661-7827	International Journal of Environmental Research and Public Health	18	14	-
Efficacy of mepolizumab in usual clinical practice and characteristics of responders.	Artículo Original	2021	0954-6111	RESPIRATORY MEDICINE	187	.	-
Efficacy and Safety of Up-dosing Antihistamines in Chronic Spontaneous Urticaria: A Systematic Review of the Literature.	Artículo de Revisión	2021	1018-9068	JOURNAL OF INVESTIGATIONAL ALLERGOLOGY AND CLINICAL IMMUNOLOGY	31	4	282 - 291
Efficacy and safety of Nivolumab in older patients with pretreated lung cancer: A subgroup analysis of the Galician lung cancer group.	Artículo Original	2021	1879-4068	Journal of Geriatric Oncology	12	3	410 - 415

Autores	Nº Autores	DOI	PMID	Departamentos Sophos	Autores Sophos	Colaboradores	FI 2020	Quartile
Fernández-Basanta, Sara Lagoa-Millarengo, Manuel Movilla-Fernández, María-Jesús	3	10.3390/ijerph18147584	34300041	Consellería de Sanidade / SERGAS / Área Sanitaria de Ferrol	Manuel Lagoa Millarengo		3.39	1 o 2
Rodríguez-García, Carlota Blanco-Aparicio, Marina Nieto-Fontarigo, Juan José Blanco-Cid, Nagore Gonzalez-Fernandez, Coral Mosteiro-Añón, Mar Calvo-Alvarez, Uxío Perez-De-Llano, Luis Corbacho-Abelaira, María Dolores Lourido-Cebreiro, Tamara Dominguez-Juncal, Luis Miguel Crespo-Diz, Carlos Dacal-Quintas, Raquel Pallares-Sanmartin, Abel Dacal-Rivas, David Gonzalez-Barcala, Francisco Javier	16	10.1016/j.rm.ed.2021.106595	34492540	Área Sanitaria de Ferrol / Xerencia da Área de Ferrol / Neumoloxía	Uxio Calvo Alvarez		3.415	2
Iriarte Sotés, P. Armisen, M. Usero-Bárcena, T. Rodriguez Fernández, A. Otero Rivas, M. M. Gonzalez, M. T. Meijide Calderón, A. Veleiro, B.	8	10.18176/jiaci.0649	33030434	Área Sanitaria de Ferrol / Xerencia da Área de Ferrol / Alergoloxía Área Sanitaria de Ferrol / Xerencia da Área de Ferrol / Dermatoloxía	Pilar Iriarte Sotes Teresa Usero Bárcena		7.033	1
Arias Ron, David Areses Manrique, María Carmen Mosquera Martínez, Joaquín García González, Jorge Afonso Afonso, Francisco Javier Lázaro Quintela, Martín Fernández Núñez, Natalia Azpitarte Raposeiras, Cristina Amenedo Gancedo, Margarita Santomé Couto, Lucía García Campelo, María Rosario Muñoz Iglesias, Jose Ruiz Bañobre, Juan Vilchez Simo, Rocío Casal Rubio, Joaquín Campos Balea, Begoña Carou Frieiro, Iria Alonso-Jaudenes Curbera, Guillermo Anido Herranz, Urbano García Mata, Jesús Fírvida Pérez, Jose Luis	21	10.1016/j.jgo.2020.11.010	33357975	Área Sanitaria de Ferrol / Xerencia da Área de Ferrol / Oncoloxía médica	Francisco Javier Afonso Afonso María del Rocío Vilchez Simo		3.599	3

Título	Tipo Articulos	Año	ISSN	Revista	Volumen	Número	Páginas
Effectiveness to promote weight loss maintenance and healthy lifestyle habits of a group educational intervention program in adults with obesity: IGOBE program.	Artículo Original	2021	1871-403X	Obesity Research & Clinical Practice	15	6	570 - 578
Effect of antiangiogenic-based treatment and systemic inflammatory factors on outcomes in patients with BRAF v600-mutated metastatic colorectal cancer: a real-world study in Spain.	Artículo Original	2021	1471-2407	BMC CANCER	21	1	64 -
Evaluación Del Conocimiento De Los Profesionales Sanitarios De Quirófano Sobre El Listado De Verificación Quirúrgica En El Área Sanitaria De Ferrol	Artículo Original	2021	1198-348X	ENE Revista de enfermería	15	3	-
Pénfigo vulgar. Estado actual del tema desde la perspectiva de la enfermería de atención primaria	Artículo Original	2021	1888-3109	Enfermería Dermatológica	15	44	e1 - e8

Autores	Nº Autores	DOI	PMID	Departamentos Sophos	Autores Sophos	Colaboradores	FI 2020	Quartile
Porca, Cristina Rodriguez-Carnero, Gemma Tejera, Cristina Andujar, Paula Casanueva, Felipe F. Crujeiras, Ana B. Bellido, Diego	7	10.1016/j.orc.p.2021.10.003	34742669	Área Sanitaria de Ferrol / Xerencia da Área de Ferrol / Endocrinoloxía Área Sanitaria de Santiago de Compostela e Barbanza / Complexo Hospitalario Universitario de Santiago / Endocrinoloxía SERGAS / Área Sanitaria de Santiago de Compostela e Barbanza / IDIS.- Instituto de investigaciones sanitarias de Santiago	Diego Bellido Guerrero Felipe Casanueva Freijo Ana Belén Crujeiras Martínez Cristina Tejera Pérez María Gemma Rodríguez Carnero		2.288	4
Martínez-Lago, Nieves Fernández-Montes, Ana Covela, Marta Brozos, Elena M. De la Cámara, Juan Méndez Méndez, José C. Jorge-Fernández, Mónica Cousillas Castiñeiras, Antía Reboredo, Cristina Arias Ron, David Pellón Augusto, María L. González Villarroel, Paula Graña, Begoña Salgado Fernández, Mercedes Carral Maseda, Alberto Vázquez Rivera, Francisca Candamio Folgar, Sonia Reboredo López, Margarita	18	10.1186/s12885-020-07758-5	33446148	Área Sanitaria de Ferrol / Xerencia da Área de Ferrol / Oncoloxía médica	Juan Cruz De La Cámara Gómez María Luz Pellón Augusto		4.43	2
de la Cruz Russo Fojo, José Ángel, María Tizón-Bouza, Eva Pesado-Cartelle	3			Área Sanitaria de Ferrol / Atención Primaria / CONSULTORIO O VAL (NARON) Área Sanitaria de Ferrol / Xerencia da Área de Ferrol / Cardiología	Eva Tizón Bouza José Pesado Cartelle			
Díaz-Vidal, Pablo	1	10.5281/zenodo.5804245		Consellería de Sanidade / SERGAS / Área Sanitaria de Ferrol	Pablo Díaz Vidal			

Título	Tipo Articulos	Año	ISSN	Revista	Volumen	Número	Páginas
SARS-CoV-2 Infection in Multiple Sclerosis: Results of the Spanish Neurology Society Registry.	Artículo Original	2021	2332-7812	Neurology(R) neuroimmunology & neuroinflammation	8	5	-
Voices 2: Improving Prosodic Recognition in Schizophrenia With an Online Rehabilitation Program.	Artículo Original	2021	1664-1078	FRONTIERS IN PSYCHOLOGY	12	739252	-
Social Cognition and Interaction Training (SCIT) versus Training in Affect Recognition (TAR) in patients with schizophrenia: A randomized controlled trial.	Artículo Original	2021	0022-3956	JOURNAL OF PSYCHIATRIC RESEARCH	142	.	101 - 109

Autores	Nº Autores	DOI	PMID	Departamentos Sophos	Autores Sophos	Colaboradores	FI 2020	Quartile
Arrambide, Georgina Llana-González, Miguel Ángel Costa-Frossard França, Lucienne Meca-Lallana, Virginia Díaz, Eva Fernández-Moreno-Torres, Irene García-Domínguez, Jose Manuel Ortega-Suero, Gloria Ayuso-Peralta, Lucía Gómez-Moreno, Mayra Sotoca-Fernández, Javier J. Caminero-Rodríguez, Ana Belén Rodríguez de Antonio, Luis A. Corujo-Suárez, Marcial Otano-Martínez, María A. Pérez-Miralles, Francisco Carlos Reyes-Garrido, Virginia Ayuso-Blanco, Teresa Balseiro-Gómez, José Jesús Muñoz-Pasadas, Mercedes Pérez-Molina, Inmaculada Arnal-García, Carmen Domingo-Santos, Ángela Guijarrro-Castro, Cristina Íñiguez-Martínez, Cristina Téllez Lara, Nieves Castellanos-Pinedo, Fernando Castillo-Triviño, Tamara Cerdán-Santacruz, Debora María Pérez-Sempere, Ángel Torres, Berta Sebastián Álvarez de Arcaya, Amaya Costa-Arpín, Eva Durán-Ferreras, Eduardo Fragoso-Martínez, Marta González-Platas, Montserrat Landete Pascual, Lamberto Millán-Pascual, Jorge Oreja-Guevara, Celia Meca-Lallana, José E.	40	10.1212/NXI.0000000010	34168057	Área Sanitaria de Ferrol / Xerencia da Área de Ferrol / Neuroloxía	Miguel Ángel Llana-González		8.485	1
Lado-Codesido, María Rey Varela, Rosa María Larios Quiñones, Marina Martínez Agulleiro, Luis Ossa Basanes, Julieta Martínez Querol, María Mateos, Raimundo Spuch, Carlos García-Caballero, Alejandro	9	10.3389/fpsyg.2021.739252	35002838	Área Sanitaria de Ferrol / Xerencia da Área de Ferrol / Psiquiatría	Luis Miguel Martínez Agulleiro		2.988	2
Lahera, G. Reboreda, A. Vallespí, A. Vidal, C. López, V. Aznar, A. Fernández, P. Escolar, M. Martínez-Alés, G. Rodríguez-Jimenez, R. Halverson, T. Frommann, N. Wölwer, W. Penn, D. L.	14	10.1016/j.jpsyychires.2021.07.029	34332374	Área Sanitaria de Ferrol / Xerencia da Área de Ferrol / Psiquiatría	Alejandra Reboreda Amoedo		4.791	1

Título	Tipo Artículos	Año	ISSN	Revista	Volumen	Número	Páginas
Real-life use of ramucirumab in gastric cancer in Spain: the RAMIS study.	Artículo Original	2021	1479-6694	Future Oncology	17	14	1777 - 1791
Study of visual acuity and contrast sensitivity in diabetic patients with and without non-proliferative diabetic retinopathy.	Artículo Original	2021	0165-5701	INTERNATIONAL OPHTHALMOLOGY	41	11	3587 - 3592
Variability of blood eosinophil count and prognosis of COPD exacerbations.	Artículo Original	2021	0785-3890	ANNALS OF MEDICINE	53	1	1152 - 1158

Autores	Nº Autores	DOI	PMID	Departamentos Sophos	Autores Sophos	Colaboradores	FI 2020	Quartile
Longo, Federico Jorge, Mónica Yaya, Ricardo Montes, Ana Fernández Lago, Nieves Martínez Brozos, Elena Aparicio, Jorge Quintero, Guillermo Ceballos, Eduardo Buxó, Elvira Lopez, Ana María Pellón, María Luz Molina, Raquel Diaz-Paniagua, Laura Cerdà, Paula Leiva, Pedro Lopez Carnicero, Alfonso Martín Cousillas, Antía Paris, Lorena García-Paredes, Beatriz Romero, Carlos Ortega, María Molero, Alberto la Torre, Sergio de Jen, Min-Hua Díaz-Cerezo, Silvia	26	10.2217/fon-2020-1216	33590772	Área Sanitaria de Ferrol / Xerencia da Área de Ferrol / Oncoloxía médica	María Luz Pellón Augusto		3.404	3
Lupión Durán, Teresa García-Ben, Antonio Rodríguez Méndez, Verónica Gálvez Alcázar, Luís García-Ben, Emma García-Campos, José Manuel	6	10.1007/s10792-021-01930-x	34176010	Área Sanitaria de Ferrol / Xerencia da Área de Ferrol / Oftalmoloxía	Emma García Ben		2.031	3
Martínez-Gestoso, Sandra García-Sanz, María-Teresa Calvo-Álvarez, Uxío Doval-Oubiña, Liliana Camba-Matos, Sandra Salgado, Francisco-Javier Muñoz, Xavier Perez-Lopez-Corona, Purificación González-Barcala, Francisco-Javier	9	10.1080/07853890.2021.1949489	34269633	Área Sanitaria de Ferrol / Xerencia da Área de Ferrol / Neumoloxía	Uxio Calvo Alvarez		4.709	1

Título	Tipo Articulos	Año	ISSN	Revista	Volumen	Número	Páginas
--------	----------------	-----	------	---------	---------	--------	---------

The association between SARS-CoV-2 infection and preterm delivery: a prospective study with a multivariable analysis.

Artículo Original

2021

1471-2393

BMC Pregnancy and Childbirth

21

1

-

Autores	Nº Autores	DOI	PMID	Departamentos Sophos	Autores Sophos	Colaboradores	FI 2020	Quatile
Martinez-Perez, Oscar Prats Rodriguez, Pilar Muner Hernandez, Marta Encinas Pardi- lla, Maria Begoña Perez Perez, Noelia Vila Hernandez, Maria Rosa Villalba Yarza, Ana Nieto Velasco, Olga Del Barrio Fernandez, Pablo Gui- llermo Forcen Acebal, Laura Orizales Lago, Carmen Maria Martinez Varea, Alicia Muñoz Abellana, Begoña Suarez Arana, Maria Fuentes Ricoy, Laura Martinez Diago, Clara Janeiro Freire, Maria Jesus Alférez Alvarez-Mallo, Maca- rena Casanova Pedraz, Cristina Alomar Mateu, Onofre Lesmes Heredia, Cristina Wizner de Alva, Juan Carlos Bernardo Vega, Rut Macia Badia, Montserrat Alvarez Colomo, Cristina Sanchez Muñoz, Antonio Pratcorona Alicart, Laia Alonso Saiz, Ruben Lopez Rodriguez, Mónica Del Carmen Barbancho Lopez, Maria Meca Casbas, Marta Ruth Vaquerizo Ruiz, Oscar Moran Antolin, Eva Nuñez Valera, Maria Jose Fernandez Fernandez, Camino Tubau Navarra, Albert Cano Garcia, Alejandra Maria Baena Luque, Carmen Soldevilla Perez, Susana Gastaca Abasolo, Irene Adanez Gar- cia, Jose Teulon Gonzalez, Maria Puertas Prieto, Alberto Ostos Serna, Rosa Del Pilar Guadix Martin, Maria Catalina Coello, Monica Ferriols Perez, Elena Caño Aguilar, Africa De la Cruz Conty, Maria Luisa Sainz Bueno, Jose Antonio	50	10.1186/s12884-021-03742-4	33794829	Área Sanitaria de Ferrol / Xerencia da Área de Ferrol / Xinecoloxía e Obstetricia	Laura Fuentes Ricoy		3.007	2

Título	Tipo Articulos	Año	ISSN	Revista	Volumen	Número	Páginas
Real-Life Impact of Glucocorticoid Treatment in COVID-19 Mortality: A Multicenter Retrospective Study	Artículo Original	2021	2077-0383	Journal of Clinical Medicine	10	20	-
Recomendaciones para la vacunación en pacientes con esclerosis múltiple candidatos a terapias inmunosupresoras: documento de consenso español.	Guías Clínicas	2021	2173-5808	NEUROLOGIA (ENGLISH ED.)	36	1	50 - 60
Secukinumab como tratamiento biológico en la artritis psoriásica en práctica clínica real .	Artículo Original	2021	1699-258X	Reumatología Clínica	17	4	203 - 206
Surgical and laser interventions for pseudoexfoliation glaucoma systematic review of randomized controlled trials.	Artículo de Revisión	2021	0950-222X	EYE	35	6	1551 - 1561

Autores	Nº Autores	DOI	PMID	Departamentos Sophos	Autores Sophos	Colaboradores	FI 2020	Qua- tile
Muñoz-Gómez, Ana Fernán- dez-Cruz, Ana Lavilla-Olleros, Cristina Giner-Galvañ, Vi- cente Ausín-García, Cristina Wikman, Philip Bendala-Es- trada, Alejandro D. Vargas, Juan A. Rubio-Rivas, Manuel Laureiro, Jaime Fernández- Bermúdez, Daniel Buonaiuto, Verónica A. Arenas de Lar- riva, Antonio P. Pascual- Pérez, María de Los Reyes Alcalá-Pedrajas, José N. Labi- rua-Iturburu Ruiz, Ane Her- nández-Milián, Almudena Gómez Del Mazo, Marta Ante- quera, Beatriz Mella-Pérez, Carmen Navas-Alcántara, María de la Sierra Soto-Del- gado, Juan F. Gámez-Man- cera, Rosa M. Sardiña-González, Cristina Meijide-Míguez, Héctor Ramos-Rincón, José M. Gómez-Huelgas, Ricardo Semi-Covid-Network, On Be- half Of The	27	10.339 0/jcm1 0204 678	346 828 01	Área Sanitaria de Ferrol / Xerencia da Área de Ferrol / Medicina Interna	Carmen Mella Perez		4.242	1
Otero-Romero, S. Rodríguez- García, J. Vilella, A. Ara, J. R. Brieva, L. Calles, C. Carmona, O. Casanova, V. Costa-Fros- sard, L. Eichau, S. García-Me- rino, J. A. Garcia-Vidal, C. González-Platas, M. Llana, M. Martínez-Ginés, M. Meca- Lallana, J. E. Prieto, J. M. Ro- dríguez-Antigüedad, A. Tintoré, M. Blanco, Y. Moral, E.	22	10.101 6/j.nr1. 2020. 02.00 6	325 6133 4	Área Sanitaria de Ferrol / Xerencia da Área de Ferrol / Neuroloxía Área Sanitaria de Santiago de Compostela e Barbanza / Complexo Hospitalario Universitario de Santiago / Neuroloxía	Miguel Ángel Llana González José María Prieto González		3.109	3
Pinto Tasende, José A. Macei- ras Pan, Francisco J. Mos- quera Martínez, José A. Fernández Domínguez, Luis Correa Rey, Blanca García Po- rrúa, Carlos	6	10.101 6/j.re uma.2 019.07 .002	3149 2601	Área Sanitaria de Ferrol / Xerencia da Área de Ferrol / Reumatoloxía Área Sanitaria de A Co- ruña e Cee / Complexo Hospitalario Universitario A Coruña / Reumatoloxía	José Antonio Pinto Tasende Blanca Correa Rey		ESCI Ed.	
Pose-Bazarrá, Sara López-Va- lladares, María Jesús López- de-Ullibarri, Ignacio Azua-Blanco, Augusto	4	10.103 8/s414 33- 021- 01424- 1	335 6413 4	Área Sanitaria de Ferrol / Xerencia da Área de Ferrol / Oftalmoloxía Área Sanitaria de Santiago de Compostela e Barbanza / Complexo Hospitalario Universitario de Santiago / Oftalmoloxía	María Jesús López Va- lladares Sara Pose Bazarrá		3.775	1

Título	Tipo Articulos	Año	ISSN	Revista	Volumen	Número	Páginas
Staging Parkinson's Disease Combining Motor and Non-motor Symptoms Correlates with Disability and Quality of Life.	Artículo Original	2021	2090-8083	Parkinson's disease	2021	8871549	-
Sleep Problems Are Related to a Worse Quality of Life and a Greater Non-Motor Symptoms Burden in Parkinson's Disease.	Artículo Original	2021	0891-9887	JOURNAL OF GERIATRIC PSYCHIATRY AND NEUROLOGY	34	6	642 - 658
Switching of treatment from reference etanercept to sandoz etanercept biosimilar in patients with rheumatic diseases: An interim analysis of real-world data from the compact study	Comunicaciones a congresos	2021	0003-4967	Annals of the rheumatic diseases	80	SUPPL 1	540 -

Autores	Nº Autores	DOI	PMID	Departamentos Sophos	Autores Sophos	Colaboradores	FI 2020	Quartile
Santos García, D. De Deus Fonticoba, T. Paz González, J. M. Cores Bartolomé, C. Valdés Aymerich, L. Muñoz Enriquez, J. G. Suárez, E. Jesús, S. Aguilar, M. Pastor, P. Planellas, L. L. Cosgaya, M. García Caldentey, J. Caballol, N. Legarda, I. Hernández Vara, J. Cabo, I. López Manzanares, L. González Aramburu, I. Ávila Rivera, M. A. Catalán, M. J. Nogueira, V. Puente, V. García Moreno, J. M. Borrué, C. Solano Vila, B. Álvarez Saucó, M. Vela, L. Escalante, S. Cubo, E. Carrillo Padilla, F. Martínez Castrillo, J. C. Sánchez Alonso, P. Alonso Losada, M. G. López Ariztegui, N. Gastón, I. Kulisevsky, J. Blázquez Estrada, M. Seijo, M. Rúa Martínez, J. Valero, C. Kurtis, M. de Fábregues, O. González Ardura, J. Ordás, C. López Díaz, L. Mir, P. Martínez-Martin, P. Group, Coppadis Study	49	10.1155/2021/8871549	34094501	Área Sanitaria de Ferrol / Xerencia da Área de Ferrol / Neuroloxía	Teresa De Deus Fonticoba Ester Suárez Castro	Aida Pérez Fuertes Angel Manuel Aneiros Díaz María Luisa Rodríguez Méndez Noela Fernández Guillan Ana María Golpe Díaz	1.054	3
Santos-García, Diego Castro, E. Suárez de Deus Fonticoba, T. Panceiras, M. J. Feal Enriquez, J. G. Muñoz González, J. M. Paz Bartolomé, C. Cores Planellas, L. L. Caldentey, J. García Caballol, N. Legarda, I. López, I. Cabo Manzanares, L. López Rivera, M. A. Ávila Catalán, M. J. Nogueira, V. Borrué, C. Saucó, M. Álvarez Vela, L. Cubo, E. Castrillo, J. C. Martínez Alonso, P. Sánchez Losada, M. G. Alonso Ariztegui, N. López Gastón, M. I. Kulisevsky, J. Pagonabarraga, J. Seijo, M. Martínez, J. Ruíz Valero, C. Kurtis, M. Ardura, J. González Prieto, C. Mir, P. Martínez-Martin, P.	36	10.1177/0891988720964250	33043810	Área Sanitaria de Ferrol / Xerencia da Área de Ferrol / Neuroloxía	Teresa De Deus Fonticoba Ester Suárez Castro	Aida Pérez Fuertes Angel Manuel Aneiros Díaz María Luisa Rodríguez Méndez Alba María Novo Amado Aurora Cortina Fernández Noela Fernández Guillan Ana María Golpe Díaz	2.68	3
Schmalzing M. Askari A. Sheeran T. Walsh D. De Toro Santos J. Vazquez Perez-Coleman J.C. Both C. Furlan F. Hachaichi S. Kellner H.	10	10.1136/annrheumdis-2021-eular.1490		Área Sanitaria de Ferrol / Xerencia da Área de Ferrol / Reumatoloxía	Julio Vázquez Pérez-Coleman		19.103	1

Título	Tipo Artículos	Año	ISSN	Revista	Volumen	Número	Páginas
Recomendaciones del Grupo Español de Trabajo en Enfermedad de Crohn y Colitis Ulcerosa (GETECCU) sobre cribado de displasia en pacientes con enfermedad inflamatoria intestinal.	Guías Clínicas	2021	0210-5705	Gastroenterología y Hepatología	44	6	435 - 447
The Southern European Atlantic diet	Artículo de Revisión	2021	0391-1977	Minerva Endocrinologica	46	2	145 - 160
Infarto humeral diafisario en paciente con anemia falciforme	Artículo de Opinión	2021	1695-4033	Anales de Pediatría	95	4	278 - 279
Prognostic Significance of Concomitant Superficial Vein Thrombosis in Patients with Deep Vein Thrombosis of the Lower Limbs.	Artículo Original	2021	0340-6245	THROMBOSIS AND HAEMOSTASIS	121	12	1650 - 1659
Do Clinical Trials Meet Current Care Needs? Views of Digestive Oncology Specialists in Galicia (Spain) Using the Delphi Method.	Artículo Original	2021	2227-9032	Healthcare	9	6	ene-15

Autores	Nº Autores	DOI	PMID	Departamentos Sophos	Autores Sophos	Colaboradores	FI 2020	Quartile
Sicilia, Beatriz Vicente, Raquel Arias, Lara Echarri, Ana Zabana, Yamile Mañosa, Miriam Beltrán, Belén Barreiro de Acosta, Manuel	8	10.1016/j.gastrohep.2020.12.011	33592179	Área Sanitaria de Ferrol / Xerencia da Área de Ferrol / Dixestivo	Ana Echarri Piudo		2.102	4
Tejera-Pérez, Cristina Sánchez-Bao, Ana Bellido-Guerrero, Diego Casanueva, Felipe F.	4	10.23736/S2724-6507.20.03381-7	33213124	Área Sanitaria de Ferrol / Xerencia da Área de Ferrol / Endocrinoloxía	Diego Bellido Guerrero Cristina Tejera Pérez Ana María Sánchez Bao		2.184	4
Monteagudo Vilavedra, E García Fernández, ME Escolar Martín, JM Sánchez Domínguez, A	4	10.1016/j.anpedi.2020.12.012	33495092	Área Sanitaria de Ferrol / Xerencia da Área de Ferrol / Pediatría	Manuel Emilio García Fernández Einés Monteagudo Vilavedra José María Escolar Martín Andrea Sánchez Domínguez		1.5	4
Dubois-Silva, Álvaro Barbagelata-López, Cristina Piñeiro Parga, Patricia Francisco, Iria Falgá, Conxita Tirado, Raimundo Suriñach, José María Vela, Jerónimo Ramón Mella, Carmen Quere, Isabelle Siniscalchi, Carmine Monreal, Manuel	12	10.1055/a-1414-5055	33677826	Área Sanitaria de Ferrol / Xerencia da Área de Ferrol / Medicina Interna	Carmen Mella Perez		5.723	1
Fernández Montes, Ana Martínez-Lago, Nieves de la Cámara Gomez, Juan Brozos Vázquez, Elena María Candamio Folgar, Sonia Carmona Campos, Marta Cousillas Castiñeiras, Antía Covela Rúa, Marta Gallardo Martín, Elena González Villarroel, Paula Graña Suarez, Begoña Jorge Fernández, Mónica Pellón Augusto, María Luz Quintero Aldana, Guillermo Romero Reinoso, Carlos Salgado Fernández, Mercedes Vázquez Rivera, Francisca Ayuso Álvarez, Ana Culqui, Dante R. Méndez Méndez, José Carlos Group, RIGhT-Sens Working	20	10.3390/healthcare9060665	34205026	Área Sanitaria de Ferrol / Xerencia da Área de Ferrol / Oncoloxía médica	Juan Cruz De La Cámara Gómez		2.645	2 y 3

Título	Tipo Articulos	Año	ISSN	Revista	Volumen	Número	Páginas
Diplopia Is Frequent and Associated with Motor and Non-Motor Severity in Parkinson's Disease: Results from the COPPADIS Cohort at 2-Year Follow-Up.	Artículo Original	2021	2075-4418	Diagnostics (Basel)	11	12	-
Infarto humeral diafisario en paciente con anemia falciforme	Artículo Original	2021	1695-4033	Anales de Pediatría	95	4	279 -
Dermoscopy of Plantar Molluscum Contagiosum.	Artículo de Opinión	2021	0001-7310	Actas Dermo-Sifilográficas	112	10	963 - 965

Autores	Nº Autores	DOI	PMID	Departamentos Sophos	Autores Sophos	Colaboradores	FI 2020	Qua- tile
Santos García, Diego Naya Ríos, Lucía de Deus Fonticoba, Teresa Cores Bartolomé, Carlos García Roca, Lucía Feal Panceiras, María Martínez Miró, Cristina Canfield, Hector Jesús, Silvia Aguilar, Miquel Pastor, Pau Cosgaya, Marina García Caldentey, Juan Caballol, Nuria Legarda, Inés Hernández Vara, Jorge Cabo, Iria López Manzanares, Lydia González Aramburu, Isabel Ávila Rivera, María A. Gómez Mayor-domo, Víctor Nogueira, Víctor Puente, Víctor Dotor, Julio Borrué, Carmen Solano Vila, Berta Álvarez Saucó, María Vela, Lydia Escalante, Sonia Cubo, Esther Carrillo Padilla, Francisco Martínez Castrillo, Juan C. Sánchez Alonso, Pilar Alonso Losada, María G. López Ariztegui, Nuria Gastón, Itziar Kuli-sevsky, Jaime Blázquez Estrada, Marta Seijo, Manuel Rúa Martínez, Javier Valero, Caridad Kurtis, Mónica de Fábregues, Oriol González Arduara, Jessica Alonso Redondo, Ruben Ordás, Carlos López Díaz, Luis M. McAfee, Darrian Martinez-Martin, Pablo Mir, Pablo	51	10.3390/diagnostics11122380	34943619	Área Sanitaria de Ferrol / Xerencia da Área de Ferrol / Neuroloxía	Teresa De Deus Fonticoba Héctor Canfield Medina	Aida Pérez Fuertes Angel Manuel Aneiros Díaz María Luisa Rodríguez Méndez Alba María Novo Amado Aurora Cortina Fernández Noela Fernández Guillan Ana María Golpe Díaz	3.706	2
Monteagudo Vilavedra, Einés García Fernández, Manuel Emilio Escolar Martín, José María Sánchez Domínguez, Andrea	4	10.1016/j.annpedi.2020.12.012	33495092	Área Sanitaria de Ferrol / Xerencia da Área de Ferrol / Pediatría	Manuel Emilio García Fernández Einés Monteagudo Vilavedra José María Escolar Martín Andrea Sánchez Domínguez		1.5	4
Monteagudo Sánchez, B. León-Muiños, E. Piñeyro-Molina, F. Vázquez-Bueno, J. Á	4	10.1016/j.ad.2020.10.007	34029519	Área Sanitaria de Ferrol / Atención Primaria / CENTRO SAUDE NARON (NARON) Área Sanitaria de Ferrol / Xerencia da Área de Ferrol / Anatomía Patolóxica Área Sanitaria de Ferrol / Xerencia da Área de Ferrol / Dermatoloxía	Benigno Monteagudo Sánchez Elvira León Muiños José Ángel Vázquez Bueno Francisca Piñeyro Molina		ESCI Ed.	

Título	Tipo Artículos	Año	ISSN	Revista	Volumen	Número	Páginas
Dermatoscopia de la mucinosis linfedematosa asociada a obesidad	Artículo Original	2021	0213-9251	Piel	36	6	431 - 433
Depression is Associated with Impulse-compulsive Behaviors in Parkinson's disease.	Artículo Original	2021	0165-0327	JOURNAL OF AFFECTIVE DISORDERS	280	Pt B	77 - 89
DAPA-RWE: a retrospective multicenter study comparing dapagliflozin and sitagliptin in patients with Type 2 diabetes treated under routine clinical practice in Spain.	Artículo Original	2021	2042-6305	Journal of Comparative Effectiveness Research	10	10	815 - 821
COVID-19 pneumonia in Galicia (Spain): Impact of prognostic factors and therapies on mortality and need for mechanical ventilation.	Artículo Original	2021	1932-6203	PLoS One	16	6	-
Contact dermatitis to silicone toe separators, an underdiagnosed entity?	Artículo Original	2021	0105-1873	CONTACT DERMATITIS	84	6	472 - 474
Comedonicus variant of keratinocytic epidermal naevus- Comment on 'An unexpected coexistence of two epidermal naevi on the scalp: Naevus comedonicus and naevus sebaceous'.	Artículo Original	2021	0004-8380	AUSTRALASIAN JOURNAL OF DERMATOLOGY	62	1	e159 - e161

Autores	Nº Autores	DOI	PMID	Departamentos Sophos	Autores Sophos	Colaboradores	FI 2020	Qua- tile
Monteagudo B. Gonzalez-Moure C. Pena-Lopez S. Vazquez-Bueno J.A.	4	10.1016/j.pie.2020.07.019		Área Sanitaria de Ferrol / Xerencia da Área de Ferrol / Anatomía Patolóxica / Área Sanitaria de Ferrol / Xerencia da Área de Ferrol / Dermatoloxía	Benigno Monteagudo Sánchez José Ángel Vázquez Bueno Sandra Peña López Carlota González Moure			
Santos-García, D. de Deus Fonticoba, T. Cores Bartolomé, C. Suárez Castro, E. Jesús, S. Mir, P. Pascual-Sedano, B. Pagonabarraga, J. Kulisevsky, J. Hernández-Vara, J. Planellas, L. L. Cabo-López, I. Seijo-Martínez, M. Legarda, I. Carrillo Padilla, F. Caballol, N. Cubo, E. Nogueira, V. Alonso Losada, M. G. López Ariztegui, N. González Aramburu, I. García Caldentey, J. Borrue, C. Valero, C. Sánchez Alonso, P.	25	10.1016/j.jad.2020.11.075	3324 2731	Área Sanitaria de Ferrol / Xerencia da Área de Ferrol / Neuroloxía	Teresa De Deus Fonticoba Ester Suárez Castro	Aida Pérez Fuertes Angel Manuel Aneiros Díaz María Luisa Rodríguez Méndez Aurora Cortina Fernández Ana María Golpe Díaz	4.839	2
Morales, Cristobal Bellido, Virginia Tejera, Cristina Goñi, Fernando Palomares, Rafael Sevillano, Cristina Bellido, Diego Soto, Alfonso Mangas, Miguel Ángel Botana, Manuel A. Caballero, Irene	11	10.2217/ce-2020-0264	339 5523 3	Área Sanitaria de Ferrol / Xerencia da Área de Ferrol / Endocrinoloxía	Diego Bellido Guerrero Cristina Tejera Pérez		1.744	4
Pérez-de-Llano, Luis Romay-Lema, Eva María Baloira-Villar, Adolfo Anchorena, Christian Torres-Durán, María Luisa Sousa, Adrián Corbacho-Abelaira, Dolores Paz-Ferrin, José Diego-Roza, Carmen Vilarriño-Maneiro, Laura Marcos, Pedro J. Montero-Martínez, Carmen de la Iglesia-Martínez, Fernando Riveiro-Blanco, Vanessa Rodríguez-Núñez, Nuria Abal-Arca, José Bustillo-Casado, María Golpe, Rafael	18	10.1371/journal.pone.0253465	3416 1387	Área Sanitaria de Ferrol / Xerencia da Área de Ferrol / Medicina Interna / Área Sanitaria de Ferrol / Xerencia da Área de Ferrol / Neumoloxía	Carmen Diego Roza Laura Vilarriño Maneiro		3.24	2
Gil-Pallares, Pedro Iriarte Sotés, Pilar Usero-Bárcena, Teresa García-Abujeta, Jose L. Monteagudo, Benigno	5	10.1111/cod.13772	3338 2110	Área Sanitaria de Ferrol / Xerencia da Área de Ferrol / Alergoloxía / Área Sanitaria de Ferrol / Xerencia da Área de Ferrol / Dermatoloxía	Benigno Monteagudo Sánchez Pilar Iriarte Sotes Teresa Usero Bárcena Pedro Gil Pallares		6.6	1
Gil-Pallares, Pedro Vilas-Sueiro, Alejandro Monteagudo, Benigno Durana-Tonder, Cristina Fernandez-Flores, Angel	5	10.1111/ajd.13415	3271 5461	Área Sanitaria de Ferrol / Xerencia da Área de Ferrol / Dermatoloxía	Benigno Monteagudo Sánchez Alejandro Vilas Sueiro Cristina Durana Tonder Pedro Gil Pallares		2.875	3

Título	Tipo Artículos	Año	ISSN	Revista	Volumen	Número	Páginas
Úlcera colónica como hallazgo infrecuente de mastocitosis	Artículo de Opinión	2021	0210-5705	Gastroenterología y Hepatología	44	5	380 - 381
Cardiac manifestations of rheumatic diseases.	Artículo de Revisión	2021	0025-7753	Medicina Clinica	156	12	615 - 621
Antioxidant Activity and Neuroprotective Role of Docosahexaenoic Acid (DHA) Supplementation in Eye Diseases That Can Lead to Blindness: A Narrative Review.	Artículo de Revisión	2021	2076-3921	Antioxidants	10	3	-
Angioedema Due to Acquired Deficiency of C1-Inhibitor: A Cohort Study in Spain and a Comparison with Other Series.	Artículo Original	2021	2213-2198	Journal of Allergy and Clinical Immunology In Practice	-	-	S2213 - 2198(21)01296-4
Adjuvant dabrafenib plus trametinib (DT) treatment completion in patients with resected melanoma in Spain: A retrospective observational study (GEM 1901-DESCRIBE-AD)	Comunicaciones a congresos	2021	0923-7534	ANNALS OF ONCOLOGY	32	Supp. 5	S900 - S901
XIII Reunión Post-ECTRIMS: revisión de las novedades presentadas en el Congreso ECTRIMS 2020 (II)	Artículo de Revisión	2021	0210-0010	REVISTA DE NEUROLOGIA	72	12	433 - 442

Autores	Nº Autores	DOI	PMID	Departamentos Sophos	Autores Sophos	Colaboradores	FI 2020	Quartile
Pradera Cibreiro, Carmen Ramos Alonso, Marta Vázquez Bueno, Jose Ángel Molina Arriero, Gema	4	10.1016/j.gastrohep.2020.06.012	33039170	Área Sanitaria de Ferrol / Xerencia da Área de Ferrol / Anatomía Patolóxica / Área Sanitaria de Ferrol / Xerencia da Área de Ferrol / Dixestivo	José Ángel Vázquez Bueno Gema Molina Arriero Carmen Pradera Cibreiro Marta Ramos Alonso		2.102	4
Méndez Eirín, Elizabet Suárez Ouréns, Yago Guerra Vázquez, José Luis	3	10.1016/j.medicli.2021.01.015	33836859	Área Sanitaria de Ferrol / Xerencia da Área de Ferrol / Reumatoloxía / Área Sanitaria de Ferrol / Xerencia da Área de Ferrol / Traumatoloxía	José Luis Guerra Vázquez Yago Suárez Ourens		1.725	3
Lafuente, María Rodríguez González-Herrero, María Elena Romeo Villadóniga, Stéphanie Domingo, Joan Carles	4	10.3390/antiox10030386	33807538	Área Sanitaria de Ferrol / Xerencia da Área de Ferrol / Oftalmoloxía	Stephanie Romeo Villadóniga		6.313	1
Baeza, María L. González-Quevedo, Teresa Caballero, Teresa Guilarte, Mar Leonart, Ramon Varela, Susana Castro, Monica Díaz, Carmen Escudero, Elena García, Mariam G. Laffond, Elena Muñoz-Bellido, Francisco J. Núñez, Ramon Prior, Nieves Sala-Cunill, Anna Sáenz de San Pedro, Blanca Prieto-García, Alicia	17	10.1016/j.jaip.2021.11.018	34844023	Área Sanitaria de Ferrol / Xerencia da Área de Ferrol / Alergoloxía / Área Sanitaria de Ourense, Verín e O Barco de Valdeorras / Complexo Hospitalario Universitario de Ourense / Alergoloxía	Susana Varela Losada Mónica Castro Murga		8.861	1
Manzano, JL Martín-Liberal, J Fernández-Morales, LA Benítez, G Medina, J Quindos, M García-Castano, A Fernández, O Simo, RV Majem, M Hernández, LB de Miguel, PA Campos, B Espinosa, E Cerrolaza, JAM Gil-Arnaiz, I Lorente, D Martínez-Fernández, A Martín-Sánchez, E Cerezueta-Fuentes, P	20	10.1016/j.anonc.2021.08.1473		Área Sanitaria de Ferrol / Xerencia da Área de Ferrol / Oncoloxía médica	María del Rocío Vilchez Simo		32.976	1
Fernández, O. Montalban, X. Aladro, Y. Alonso, A. Arroyo, R. Calles, C. Castillo-Triviño, T. Comabella, M. Costa-Frossard, L. Forero, L. Ginestal, R. Landete, L. Llana, M. Llufríu, S. Martínez-Ginés, M. L. Meca-Lallana, J. Mendíbe, M. Oreja-Guevara, C. Oterino, A. Prieto, J. M. Ramió-Torrentà, LI Romero-Pinel, L. Téllez, N. Rodríguez-Antigüedad, A.	24	10.33588/rn.7212.2021173	34109999	Área Sanitaria de Ferrol / Xerencia da Área de Ferrol / Neuroloxía	Miguel Ángel Llana González		0.87	4

Título	Tipo Artículos	Año	ISSN	Revista	Volumen	Número	Páginas
Ventilación mecánica en España, 1998-2016: epidemiología y desenlaces	Artículo Original	2021	0210-5691	Medicina Intensiva	45	1	mar-13
Uso de la infusión intestinal continua de levodopa-carbidopa en pacientes con enfermedad de Parkinson avanzada en España. Subanálisis por comunidades autónomas	Artículo Original	2021	0213-4853	Neurología	36	2	101 - 111
Evaluación del nivel de acceso a nuevas tecnologías y conocimiento del riesgo cardiovascular en pacientes cardiopatas hospitalizados	Artículo Original	2021	1138-7262	METAS DE ENFERMERIA	8	24	63 - 68
Requisitos éticos y normativos para la revisión de la investigación cualitativa aplicada a las ciencias de la salud	Artículo Original	2021	1988-7973	Ética de los cuidados	14	.	-
La integración de las preferencias del paciente en la práctica del cuidado	Artículo Original	2021	1988-7973	Ética de los cuidados	14	.	-
Conocimiento enfermero para la prevención de complicaciones de pie diabético en atención primaria en el área sanitaria de Ourense	Artículo Original	2021	1888-3109	Enfermería Dermatológica	15	44	E01 - E09
Prevención y tratamiento de la dermatoporosis. Revisión bibliográfica		2021	1888-3109	Enfermería Dermatológica	15	42	ago-14
Nuevas prácticas sexuales y su relación con las infecciones de transmisión sexual	Artículo Original	2021	0210-5020	Revista ROL de Enfermería	44	4	30 - 40
Coordinación interniveles, importancia del informe de continuidad de cuidados de enfermería y satisfacción de los pacientes y familiares tras la hospitalización	Artículo Original	2021	1988-348X	Ene Revista de Enfermería	15	2	-

Autores	Nº Autores	DOI	PMID	Departamentos Sophos	Autores Sophos	Colaboradores	FI 2020	Qua- tile
Peñuelas, O Frutos-Vivar, F Muriel, A Mancebo, J Garcia-Jimenez, A Pablo, R de Valledor, M Ferrer, M León, M Quiroga, JM Temprano, S Vallverdú, I Fernández, R Gordo, F Anzueto, A Esteban, A	16	10.1016/j.me din.2020.04.024	32723483	Área Sanitaria de Ferrol / Xerencia da Área de Ferrol / Medicina intensiva	Antonio García Jiménez		2.491	3
Santos-García, D Catalán, MJ Puente, V Valdeoriola, F Regidor, I Mir, P Matías-Arbelo, J Parra, JC Grandas, F	9	10.1016/j.nrl.2017.11.006	29338936	Área Sanitaria de Ferrol / Xerencia da Área de Ferrol / Neuroloxía	Diego Santos García		3.109	3
Nogueira Pereira, Raquel, Javier Tizón Bouza, Eva Fernández-Obanza Windscheid, Emiliano Marzoa Rivas	4	10.35667/Me ta-sEnf.2021.24.1003081810		Consellería de Sanidade / SERGAS / Área Sanitaria de Ferrol Área Sanitaria de Ferrol / Xerencia da Área de Ferrol / CardioloXía	Eva Tizón Bouza Raquel Marzoa Rivas Emiliano Patricio Fernández-Obanza Windscheid			
Rumbo Prieto, José María	1			Consellería de Sanidade / SERGAS / Área Sanitaria de Ferrol	Jose María Rumbo Prieto			
Martínez Ques, Ángel Alfredo Gómez Salgado, Juan Rumbo Prieto, José María	3			Consellería de Sanidade / SERGAS / Área Sanitaria de Ferrol	Jose María Rumbo Prieto			
Fernández-Marcuello, Consuelo Arantón-Areosa, Luis Vázquez-Campo, Miriam	3	10.5281/ze- nodo.5804609		Área Sanitaria de Ferrol / Atención Primaria / CENTRO SAUDE NARON (NARON)	Luis Arantón Areosa			
Paz Melero, Ignacio	1	10.5281/ze- nodo.4765581		Consellería de Sanidade / SERGAS / Área Sanitaria de Ferrol	Ignacio Paz Melero			
Tizón Bouza, Eva Luces Lago, Ana María González Fondado, María Martínez Varela, Silvia García Rodríguez, Damián Marcos Espino, Miriam Paula	6			Consellería de Sanidade / SERGAS / Área Sanitaria de Ferrol	Eva Tizón Bouza Damián García Rodríguez Silvia Martínez Varela		ESCI Ed.	
Tizón-Bouza, Isabel, Eva Camiña Martínez, María Dolores López Rodríguez, María José González-Veiga, Alejandra Tenreiro Prego	5			SERGAS / Área Sanitaria de Ferrol / Xerencia da Área de Ferrol	Eva Tizón Bouza María José López Rodríguez Alejandra González Veiga Dolores Camiña Martínez			

Título	Tipo Artículos	Año	ISSN	Revista	Volumen	Número	Páginas
Aproximación al cuidado integral de lesiones cutáneas relacionadas con la dependencia mediante enseñanza de un caso figurativo	Artículo Original	2021	1888-3109	Enfermería Dermatológica	15	43	e1 - e13
Uso de ácido hialurónico con sulfadiazina argéntica y malla lípido coloide en tratamiento de quemadura de segundo grado	Artículo Original	2021	0210-5020	Revista ROL de Enfermería	44	11-dic	55 - 57
Riesgos para la piel por exposición a gases y cenizas volcánicas	Artículo de Opinión	2021	1888-3109	Enfermería Dermatológica	15	44	06-jul
Abordaje de las úlceras hipertensivas desde la consulta de enfermería de atención primaria. Revisión bibliográfica narrativa	Artículo de Revisión	2021	1699-0641	Enfermería Comunitaria	17	.	-
¿De qué están hechas las mascarillas autofiltrantes que cubren el cutis?	Artículo Original	2021	1888-3109	Enfermería Dermatológica	15	43	06-ago
XIII Reunión Post-ECTRIMS: revisión de las novedades presentadas en el Congreso ECTRIMS 2020 (I)	Artículo Original	2021	0210-0010	REVISTA DE NEUROLOGIA	72	11	397 - 406
Women in Forensic Mental Health Services: Lived Experiences and Meanings Attributed to Activities in Rehabilitation Programs. Study Protocol	Artículo Original	2021	1609-4069	International Journal of Qualitative Methods	20	.	-

Autores	Nº Autores	DOI	PMID	Departamentos Sophos	Autores Sophos	Colaboradores	FI 2020	Quartile
Caamaño Jáudenes, Cristina Arantón Areosa, Luis Rumbo Prieto, José María	3	10.528 1/ze- nodo. 55462 00		Consellería de Sanidade / SERGAS / Área Sanitaria de Ferrol	Jose María Rumbo Prieto Luis Arantón Areosa Cristina Caamaño Jáudenes			
Delgado Fernández, Ramón Sanmartín Castrillón, Rocío Chao Millor, Montserrat	3			Consellería de Sanidade / SERGAS / Área Sanitaria de Ferrol	Ramón Delgado Fer- nández Rocio Sanmartin Cas- trillon		ESCI Ed.	
Rumbo-Prieto, José María	1	10.528 1/ze- nodo. 58071 67		Consellería de Sanidade / SERGAS / Área Sanitaria de Ferrol	Jose María Rumbo Prieto			
Torres Álvarez, Patricia	1			Área Sanitaria de Ferrol / Atención Primaria / CEN- TRO SAUDE CEDEIRA (CE- DEIRA)	Patricia Torres Álva- rez		ESCI Ed.	
Rumbo-Prieto, José María	1	10.528 1/ze- nodo. 54401 09		Consellería de Sanidade / SERGAS / Área Sanitaria de Ferrol	Jose María Rumbo Prieto			
Fernández, O. Montalban, X. Aladro, Y. Alonso, A. Arroyo, R. Calles, C. Castillo-Triviño, T. Comabella, M. Costa-Fros- sard, L. Forero, L. Ginestal, R. Landete, L. Llana, M. Llu- friu, S. Martínez-Ginés, M. L. Meca-Lallana, J. Mendibe, M. Oreja-Guevara, C. Oterino, A. Prieto, J. M. Ramió-Torrentà, Ll Romero-Pinel, L. Téllez, N. Rodríguez-Antigüedad, A.	24	10.335 88/rn. 7211.2 021172	340 4216 8	Área Sanitaria de Ferrol / Xerencia da Área de Ferrol / Neuroloxía	Miguel Ángel Llana González		0.87	4
Traver-Edo, D. Escuder-Ro- meva, G. Talavera-Valverde, M.-Á. Moruno-Miralles, P.	4	10.1177 /1609 4069 211013 157		Consellería de Sanidade / SERGAS / Área Sanitaria de Ferrol	Miguel Angel Talavera Valverde		2.767	2

Título	Tipo Artículos	Año	ISSN	Revista	Volumen	Número	Páginas
Safety of Inflammatory Bowel Disease drugs during pregnancy and breastfeeding: Mothers and babies' outcomes (DUMBO registry)	Comunicaciones a congresos	2021	1873-9946	Journal of Crohns & Colitis	15	Suppl.1	S086 - S088
Effectiveness of ustekinumab in fistulising perianal Crohn's disease refractory or intolerant to anti-TNF	Comunicaciones a congresos	2021	1873-9946	Journal of Crohns & Colitis	15	Suppl.1	S419 - S420
Amiodarone hypersensitivity: Two sides of the same allergy	Comunicaciones a congresos	2021	0105-4538	Allergy	76	S110	286 - 286
La bioética como faro en la instauración de la telemedicina. Tratando de evitar una medicina distante	Artículo Original	2021	0304-4866	Galicia Clínica	82	4	214 - 215
Family Mediterranean Fever: a case report	Artículo Original	2021	0304-4866	Galicia Clínica	82	Suppl.1	S30 - S32
Hamartoma angiomatoso escrino en la edad adulta y sus hallazgos ecográficos	Artículo Original	2021	0001-7310	Actas Dermo-Sifilográficas	112	4	376 - 378
Elevated plasma cytokines in elite control: IP-10 and MIG predict loss of control	Comunicaciones a congresos	2021	2161-5861	Topics in antiviral medicine	29	1	75 -

Autores	Nº Autores	DOI	PMID	Departamentos Sophos	Autores Sophos	Colaboradores	FI 2020	Quartile
Chaparro, M Donday, MG Suarez, CC Rubio, S Figueira, M Martinez, IP Carnerero, EL Lago, IR Cerulla, AR Aguas, M Serrano, PL Urraca, PRD Rivero, M Ferrer, CS Cabrejas, EA Armesto, R Palomares, MTDL Guerra, I Moron, JMV Casanova, MJ Cruz, DH Huguet, JM Turrion, MAD Pedrosa, SM Arriero, GM Ramos, L de Mora-Figueroa, BZ Camero, RC Fernandez-Clotet, A Casbas, AG Montiel, PM Insa, RR Rumbau, PS Marin, CT Lidon, RV Garcia, LA Bujanda, L Lucendo, AJ Marcos, NM Gisbert, JP DUMBO Study Grp	40	10.1093/ecco-jcc/jja-b073.091		Área Sanitaria de Ferrol / Xerencia da Área de Ferrol / Dixestivo	Gema Molina Arriero		9.071	1
Carpio, D Calvino-Suarez, C Martinez-Cadilla, J Molina, G Vazquez-Rey, MT Marti, E Fernandez-Salgado, E Acosta, MBD Hernandez, V Echarri, A Diz-Lois, MT Baz, A EIGA Grp Galego Enfermedad	12	10.1093/ecco-jcc/jja-b076.536		Área Sanitaria de Ferrol / Xerencia da Área de Ferrol / Dixestivo	Ana Echarri Piudo Gema Molina Arriero		9.071	1
Garcia, OA Sotes, PI Zuazo, IR Abad, RL Diez, EG Murga, MC	6	10.1111/all.15095		Área Sanitaria de Ferrol / Xerencia da Área de Ferrol / Alergoloxía	Idoia Rodríguez Zuazo Pilar Iriarte Sotes Raquel López Abad Mónica Castro Murga Olaya Álvarez García		13.146	1
Sanjuan, JAG	1	10.22546/63/2388		Área Sanitaria de Ferrol / Xerencia da Área de Ferrol / Medicina Interna	Juan Antonio Garrido Sanjuán		ESCI Ed.	
Ramilo, BB Gonzalez, MDM Friol, MDV Mosquera, MDR	4	10.22546/59/2519		Área Sanitaria de Ferrol / Xerencia da Área de Ferrol / Medicina Interna	Beatriz Buño Ramilo Marcos Daniel Montero González María del Carmen Vázquez Friol María Dolores Rivera Mosquera		ESCI Ed.	
Vilas-Sueiro A. Lopez-Armesto A. Mosquera-Martinez M.T. Monteagudo B.	4	10.1016/j.adengl.2021.01.033	33129779	Área Sanitaria de Ferrol / Xerencia da Área de Ferrol / Anatomía Patolóxica Área Sanitaria de Ferrol / Xerencia da Área de Ferrol / Dermatoloxía	Benigno Monteagudo Sánchez María Teresa Mosquera Martinez Alejandro Vilas Sueiro		ESCI Ed.	
Poveda E. Fitzgerald W. Reglero C. Crespo M. Marino A. Alvarez H. Valcarce N. Rull A. Ruiz-Mateos E. Margolis L. Lederman M.M. Freeman M.L.	12			Área Sanitaria de Ferrol / Xerencia da Área de Ferrol / Farmacia Área Sanitaria de Ferrol / Xerencia da Área de Ferrol / Medicina Interna	Hortensia Álvarez Díaz Ana Isabel Mariño Callejo Nieves Valcarce Pardeiro			

Título	Tipo Articulos	Año	ISSN	Revista	Volumen	Número	Páginas
Biológicos en asma: que las balas mágicas no hundan el barco	Artículo de Opinión	2021	0300-2896	Archivos de Bronconeumología	57	6	383 - 384
Clinical Characteristics and Prognosis of COPD Patients Hospitalized with SARS-CoV-2.	Artículo Original	2021	1176-9106	International journal of chronic obstructive pulmonary disease	15	.	3433 - 3445
Mood in Parkinson's disease: From early- to late-stage disease.	Artículo Original	2021	0885-6230	INTERNATIONAL JOURNAL OF GERIATRIC PSYCHIATRY	36	5	627 - 646
Nuevo enfoque en el Programa de cribado para la detección precoz del cáncer de cervix en Galicia	Artículo Original	2021	1135-5727	Revista Espanola de Salud Pública	95	.	-

Autores	Nº Autores	DOI	PMID	Departamentos Sophos	Autores Sophos	Colaboradores	FI 2020	Quartile
Blanco-Aparicio M. Calvo-Alvarez U. Gonzalez-Barcala F.-J.	3	10.1016/j.archbres.2020.08.019		Área Sanitaria de Ferrol / Xerencia da Área de Ferrol / Neumoloxía	Uxio Calvo Alvarez		4.872	2
Gómez Antúnez, María Muíño Míguez, Antonio Bendala Estrada, Alejandro David Maestro de la Calle, Guillermo Monge Monge, Daniel Boixeda, Ramón Ena, Javier Mella Pérez, Carmen Anton Santos, Juan Miguel Lumberras Bermejo, Carlos	10	10.2147/COPD.S276692	33447021	Área Sanitaria de Ferrol / Xerencia da Área de Ferrol / Medicina Interna	Carmen Mella Perez		3.355	2
Santos-García, Diego De Deus, Fonticoba T. Cores, Bartolome C. Valdés, Aymerich L. Suárez, Castro E. Aneiros, Ángel Jesús, Silvia Aguilar, Miquel Pastor, Pau Planellas, Lluís Cosgaya, Marina García, Caldente J. Caballol, Nuria Legarda, Inés Hernández, Vara J. Cabo, Iria López, Manzanares L. González, Aramburu I. Ávila, Rivera M. A. José, Catalán M. Nogueira, Víctor Puente, Víctor García, Moreno J. M. Borrué, Carmen Solano, Vila B. Álvarez, Saucó M. Vela, Lydia Escalante, Sonia Cubo, Esther Carrillo, Padilla F. Martínez, Castrillo J. C. Sánchez, Alonso P. Alonso, Losada M. G. López, Ariztegui N. Gastón, Itziar Kulisevsky, Jaime Blázquez, Estrada M. Seijo, Manuel Rúa, Martínez J. Valero, Caridad Kurtis, Mónica de Fábregues-Boixar, Oriol González, Ardura J. Prieto, Jurczynska C. López, Díaz L. McAfee, Darrían Mir, Pablo	47	10.1002/gps.5461	33169885	Área Sanitaria de Ferrol / Xerencia da Área de Ferrol / Neuroloxía	Angel Manuel Aneiros Díaz Teresa De Deus Fonticoba Ester Suárez Castro		3.485	2 y 3
Luces Lago, Ana María Mosquera Pan, Lucía López Folgueiras, Belén Tizón Bouza, Eva	4		34602606	Consellería de Sanidade / SERGAS / Área Sanitaria de Ferrol	Eva Tizón Bouza		0.756	4

Título	Tipo Articulos	Año	ISSN	Revista	Volumen	Número	Páginas
Aetiological diagnosis of hyponatraemia in non-critical patients on total parenteral nutrition: A prospective multicentre study.	Artículo Original	2021	2530-0180	ENDOCRINOLOGIA, DIABETES Y NUTRICION	69	3	160 - 167
Pacientes críticos COVID-19 atendidos por anesestesiólogos en el Noroeste de España: estudio multicéntrico, prospectivo, observacional	Artículo Original	2021	0034-9356	Revista Espanola de Anestesiologia Y Reanimacion	68	1	10-20 -
Rastreando el COVID-19	Artículo Original	2021	1134-3583	Cadernos de Atención Primaria	27	1	25 - 27
Miopericarditis aguda: busquemos la causa	Artículo Original	2021	1134-3583	Cadernos de Atención Primaria	27	1	29 - 30

Autores	Nº Autores	DOI	PMID	Departamentos Sophos	Autores Sophos	Colaboradores	FI 2020	Quartile
Ortolá Buigues, Ana Gómez-Hoyos, Emilia Ballesteros Pomar, María Dolores Vidal Casariego, Alfonso García Delgado, Yaiza Ocón Bretón, María Julia Abad González, Ángel Luis Luengo Pérez, Luis Miguel Matía Martín, Pilar Tapia Guerrero, María José Del Olmo García, María Dolores Herrero Ruiz, Ana Álvarez Hernández, Julia Tejera Pérez, Cristina Herranz Antolín, Alejandra Tenorio Jiménez, Carmen García Zafra, María Victoria Botella Romero, Francisco Argente Pla, María Martínez Olmos, Miguel Ángel Bretón Lemes, Irene Runkle De la Vega, Isabelle De Luis Román, Daniel	23	10.1016/j.endinu.2021.02.006	34244097	Área Sanitaria de Ferrol / Xerencia da Área de Ferrol / Endocrinoloxía Área Sanitaria de Santiago de Compostela e Barbanza / Complexo Hospitalario Universitario de Santiago / Endocrinoloxía	Miguel Ángel Martínez Olmos Cristina Tejera Pérez		1.417	4
Taboada, M. Rama, P. Pita-Romero, R. Moreno, E. Leal, S. Varela, M. Cid, M. Caruezo, V. Alvarado de la Torre, S. Corujeira, M. Sarmiento, A. Domínguez, B. Díaz, P. Cánovas, L. López Sánchez, M. Vilas, E. Rodríguez, A. Freire, L. Domínguez, S. Baluja, A. Atanasoff, P. G.	21	10.1016/j.redar.2020.08.004	33077309	Área Sanitaria de Ferrol / Xerencia da Área de Ferrol / Anestesioloxía e reanimación Área Sanitaria de A Coruña e Cee / Complexo Hospitalario Universitario A Coruña / Anestesioloxía e reanimación Área Sanitaria de Ourense, Verín e O Barco de Valdeorras / Complexo Hospitalario Universitario de Ourense / Anestesioloxía e reanimación	Pablo Rama Maceiras María de la Luz Cánovas Martínez Esther Moreno López Marta López Sánchez María Milagros Cid Manzano Sonia Alvarado De la Torre		ESCI ed.	
Guillermo José Lorenzo González, Rubén Níñez Lorigados, José Andrés Agulla Budiño	3			Área Sanitaria de Ferrol / Xerencia da Área de Ferrol / Urgencias Área Sanitaria de Ferrol / Atención Primaria / CENTRO SAUDE SERANTES (FERROL) Área Sanitaria de Ferrol / Xerencia da Área de Ferrol / Microbioloxía	Guillermo Lorenzo González Rubén Níñez Lorigados José Andrés Agulla Budiño			
Rubén Níñez Lorigados, Raquel Marzoa Rivas	2			Área Sanitaria de Ferrol / Atención Primaria / CENTRO SAUDE SERANTES (FERROL) Área Sanitaria de Ferrol / Xerencia da Área de Ferrol / Cardiología	Rubén Níñez Lorigados Raquel Marzoa Rivas			

Título	Tipo Articulos	Año	ISSN	Revista	Volumen	Número	Páginas
El difícil diagnóstico de la pérdida ponderal con dolor abdominal: cuando las pruebas dicen que el paciente miente	Artículo Original	2021	1134-3583	Cadernos de Atención Primaria	27	2	32 - 34
Perfil de pacientes con enfermedades minoritarias en Galicia. Perspectiva desde la medicina interna	Artículo Original	2021	0304-4866	Galicia Clínica	82	Suppl.1	S9-S14 -

Autores	Nº Autores	DOI	PMID	Departamentos Sophos	Autores Sophos	Colaboradores	FI 2020	Quartile
Salvador García-Ruise, Laura Peteiro Mahía, Flavia Polanco Teijo	3			Área Sanitaria de Ferrol / Xerencia da Área de Ferrol / Medicina Preventiva	Salvador García Ruise			
Gallego, A. R. Garcia, S. R. Gomez, A. A. Ramilo, B. B. Blanco, A. M. B. Gil, R. S. Villar, E. C. Hermida-Ameijeiras, A.	8	10.225 46/59 /2514		Área Sanitaria de Ferrol / Xerencia da Área de Ferrol / Medicina Interna	Beatriz Buño Ramilo		ESCI ed.	

Anexos

DESCRIPCIÓN DOS INDICADORES

Cálculo dos principais indicadores que figuran na memoria

$$\text{Estadía media} = \frac{\text{Estadías totais}}{\text{Ingresos totais}}$$

$$\text{Porcentaxe de ocupación} = \frac{\text{Estadías totais}}{\text{camas en funcionamento} \times 365} \times 100$$

$$\text{Índice de reocupación} = \frac{[(\text{camas funcionantes} + \text{camas habilitadas}) \times 365 - \text{estadías}]}{\text{Total ingresos}}$$

$$\text{Frecuencia hospitalaria} = \frac{\text{Ingresos}}{\text{Pacientes da área sanitaria}} \times 1000$$

$$\text{Índice de programación} = \frac{(\text{Ingresos totais} - \text{ingresos urxentes})}{\text{Total ingresos}} \times 100$$

$$\text{Taxa de mortalidade} = \frac{\text{Éxitus}}{\text{Ingresos}} \times 100$$

$$\text{Porcentaxe de programación por lista} = \frac{(\text{Total intervencións programadas} - \text{intervencións programadas por urxencias})}{\text{Total intervencións programadas}} \times 100$$

$$\text{Porcentaxe de asignación de quirófano} = \frac{\text{Tempo de quirófano dispoñible}}{\text{Quirófanos en funcionamento} \times 7 \text{ horas} \times \text{días laborables}} \times 100$$

$$\text{Rendemento de quirófano} = \frac{\text{Tempo de quirófano utilizado}}{\text{Tempo de quirófano dispoñible}} \times 100$$

$$\text{Unidades ponderadas de hospitalización (UPH)} = \sum_{\text{DRG}=1}^n \text{N}^{\circ} \text{ altas}_{\text{DRG}} \times \text{Peso}_{\text{DRG}}$$

*As porcentaxes de ocupación calcúlanse sen contar coas camas habilitadas. Porén, están incluídas na distribución mensual e nos gráficos.

